



Municipalidad  
de Santiago de Surco

# COMPENDIO ESTADÍSTICO


## MUNICIPAL 2020

Gerencia de Planeamiento y Presupuesto

Santiago de Surco, Setiembre 2021



VoBo Digitalmente por MARAVI MILLER Joaquin Fernando FAU  
20131367423 hard  
O=20131367423  
Fecha: 2021/09/02 17:57:22-0500  
Cargo : GERENTE  
GERENCIA DE PLANEAMIENTO Y PRESUPUESTO





**Municipalidad**  
de Santiago de Surco

# COMPENDIO ESTADÍSTICO MUNICIPAL 2020

Santiago de Surco, Setiembre 2021

**GERENCIA DE PLANEAMIENTO Y PRESUPUESTO**



VoBo Digitalmente por MARAVI MILLER Joaquin Fernando FAU  
20131367423 hard  
O=20131367423  
Fecha: 2021/09/02 17:57:22-0500  
Cargo : GERENTE  
GERENCIA DE PLANEAMIENTO Y PRESUPUESTO

## **Municipalidad de Santiago de Surco**

JEAN PIERRE COMBE PORTOCARRERO  
Alcalde

CARLOS EDMUNDO GARCÍA OTERO  
Gerente Municipal

JOAQUÍN FERNANDO MARAVÍ MILLER  
Gerente de Planeamiento y Presupuesto

## **Equipo Técnico**

Luis Felipe Pomar Castillo  
Coordinador de Planeamiento

Mario Guillermo Espinoza Loli  
Licenciado en Economía

Dirección: Jr. Bolognesi N° 275 – Plaza Mayor

Teléfonos: 411-5500 – Anexo: 2314 – 2319

Web: [www.munisurco.gob.pe](http://www.munisurco.gob.pe)

Diseño de Caratula: Gerencia de Comunicaciones e Imagen Institucional



VoBo Digitalmente por MARAVI MILLER Joaquin Fernando FAU  
20131367423 hard  
O=20131367423  
Fecha: 2021/09/02 17:57:22-0500  
Cargo : GERENTE  
GERENCIA DE PLANEAMIENTO Y PRESUPUESTO

## PRESENTACIÓN

La Municipalidad de Santiago de Surco, presenta una nueva edición del documento: **“COMPENDIO ESTADÍSTICO MUNICIPAL 2020”**, que da continuidad a la serie de ediciones iniciada en el año 2000 por la Gerencia de Planeamiento y Presupuesto. Esta publicación ofrece una visión general cuantitativa de las principales actividades realizadas por las Unidades Orgánicas de la Municipalidad durante el año 2020 e información histórica, clasificados por áreas temáticas.

El Compendio Estadístico Municipal 2020 recopila un amplio volumen de información en veintinueve capítulos. Se muestra información relevante sobre Aspectos generales del distrito, Demografía, Hechos Vitales, Seguridad Ciudadana, Defensa Civil, Tránsito, Fiscalización, Licencias y Habilitación, Planeamiento Urbano y Catastro, Comercialización y Anuncios e Inspecciones Técnicas de Seguridad en Edificaciones, Servicios a la Ciudad, Limpieza, Parques y Jardines, Obras y Mantenimiento del Ornato, Desarrollo Social, Bienestar Social, Educación, Cultura, Turismo y Deportes, Secretaria General, Gestión Documental, Asesoría Jurídica, Participación Vecinal, Tecnologías de la Información, Comunicaciones e Imagen Institucional, Procuraduría Pública Municipal, Maestranza y Servicios Generales, Tesorería, Recaudación Ordinaria y Coactiva Tributaria, Registro y control tributario y Gestión del Talento Humano, a través de cuadros y gráficos estadísticos.

La edición en formato PDF, se encuentra a disposición de los usuarios en la web oficial de la Municipalidad de Santiago de Surco ([www.munisurco.gob.pe](http://www.munisurco.gob.pe), Menú Principal: Documentos, Carpetas: La Organización, Opción: Compendio Estadístico), lo que permite dar a este trabajo el mayor grado de difusión posible.

Con objeto de que el Compendio Estadístico Municipal 2020 siga mejorando en cada edición, y ofrecer así un servicio público de mayor calidad, estaremos encantados de atender las sugerencias y observaciones de sus usuarios en la dirección electrónica: [pdlc@munisurco.gob.pe](mailto:pdlc@munisurco.gob.pe).

La Gerencia de Planeamiento y Presupuesto desea expresar su agradecimiento a todas las Gerencias y Subgerencias de la Municipalidad de Santiago de Surco que proporcionaron información estadística de su competencia, la misma que se ha compendiado en el presente documento.

Santiago de Surco, Setiembre de 2021



VoBo Digitalmente por MARAVI MILLER Joaquin Fernando FAU  
20131367423 hard  
O=20131367423  
Fecha: 2021/09/02 17:57:22-0500  
Cargo : GERENTE  
GERENCIA DE PLANEAMIENTO Y PRESUPUESTO



VoBo Digitalmente por MARAVI MILLER Joaquin Fernando FAU  
20131367423 hard  
O=20131367423  
Fecha: 2021/09/02 17:57:22-0500  
Cargo : GERENTE  
GERENCIA DE PLANEAMIENTO Y PRESUPUESTO

## CONTENIDO

Capítulo I.	Aspectos Generales	29
Capítulo II.	Demografía	43
Capítulo III.	Hechos Vitales	57
Capítulo IV.	Seguridad Ciudadana	61
Capítulo V.	Defensa Civil	133
Capítulo VI.	Tránsito	171
Capítulo VII.	Fiscalización y Coactiva Administrativa	187
Capítulo VIII.	Licencia y Habilitación	201
Capítulo IX.	Planeamiento Urbano y Catastro	207
Capítulo X	Comercialización y Anuncios	211
Capítulo XI.	Inspecciones Técnicas de Seguridad en Edificaciones	221
Capítulo XII.	Servicio a la Ciudad	223
Capítulo XIII.	Limpieza, Parques y Jardines	235
Capítulo XIV.	Obras y Mantenimiento del Ornato	265
Capítulo XV.	Desarrollo Social	267
Capítulo XVI.	Bienestar Social	273
Capítulo XVII.	Educación, Cultura, Turismo y Deportes	297
Capítulo XVIII.	Secretaría General	323
Capítulo XIX.	Gestión Documental	329
Capítulo XX.	Asesoría Jurídica	339
Capítulo XXI.	Participación Vecinal	345
Capítulo XXII.	Tecnologías de la Información	359
Capítulo XXIII.	Comunicaciones e Imagen Institucional	377
Capítulo XXIV.	Procuraduría	401
Capítulo XXV.	Maestranza y Servicios Generales	403
Capítulo XXVI.	Tesorería	419
Capítulo XXVII.	Recaudación Ordinaria y Coactiva Tributaria	425
Capítulo XXVIII.	Registro y Control Tributario	433
Capítulo XXIX.	Gestión del Talento Humano	435
Capítulo XXX.	Logística y Patrimonio	455
Capítulo XXXI.	Contabilidad y Costos	479
Capítulo XXXII.	Presupuesto	487





VoBo Digitalmente por MARAVI MILLER Joaquin Fernando FAU  
20131367423 hard  
O=20131367423  
Fecha: 2021/09/02 17:57:22-0500  
Cargo : GERENTE  
GERENCIA DE PLANEAMIENTO Y PRESUPUESTO

ÍNDICE

<b>PRESENTACIÓN</b>	03
<b>CONTENIDO</b>	05
<b>ÍNDICE</b>	07
<b>I. ASPECTOS GENERALES DEL DISTRITO</b>	
1.1. Reseña Histórica	20
1.2. Territorio	30
1.3. Límites	31
1.4. Atractivos Turísticos	32
1.5. Calendario Turístico	38
1.6. Clima	39
1.7. Rutas Transporte Urbano	41
<b>II. DEMOGRAFÍA</b>	
2.1. Santiago de Surco: Indicadores Demográficos Básicos, 2020	43
2.2. Santiago de Surco: Población en los Censos Nacionales, 1940 - 2017	44
2.3. Santiago de Surco: Población en los Censos Nacionales, por Sexo e Índice de Masculinidad, 1940 – 2017	45
2.4. Santiago de Surco: Población, por Sexo, según Grupo de Edad, 2017	46
2.5. Santiago de Surco: Población, Superficie y Densidad Poblacional, según los Censos Nacionales, 1940 - 2017	47
2.6. Santiago de Surco: Población Estimada y Proyectada, por Superficie y Densidad Poblacional, según Sector, 2020	47
2.7. Santiago de Surco: Población Censada en Viviendas Particulares, por Grupos de Edad, según Tipo de Vivienda, 2017	48
2.8. Santiago de Surco: Población Censada en Viviendas Particulares, por Grupos de Edad, según relación de Parentesco con el Jefe o Jefa del Hogar, 2017	48
2.9. Santiago de Surco: Población Censada, por Tenencia de algún Tipo de Documento de Identidad, según Grupo de Edad y Sexo, 2017	49
2.10. Santiago de Surco: Población Censada, por alguna Dificultad o Limitación Permanente, según Grupo de Edad, 2017	50



2.11	Santiago de Surco: Población Censada, por Afiliación a algún Tipo de Seguro de Salud, según Grupo de Edad, 2017	51
2.12	Santiago de Surco: Población Censada, por Afiliación a algún Tipo de Seguro de Salud, según alguna Dificultad o Limitación Permanente, 2017	51
2.13	Santiago de Surco: Población Censada de 3 y más años de Edad, por Afiliación a algún Tipo de Seguro de Salud, según Idioma o Lengua Materna con el que Aprendió a Hablar en su Niñez, 2017	52
2.14	Santiago de Surco: Población Estimada y Proyectada, por Sexo, según Sector, 2020	53
2.15	Santiago de Surco: Población Estimada y Proyectada, por Sector, según Grupo de Edad, 2020	54
2.16	Santiago de Surco: Manzana Urbana, Lote, Unidad Catastral, Vivienda y Superficie, 2020	55
2.17	Provincia de Lima: Población Proyectada al 31 de Diciembre y Ubicación Geográfica de la Capital Legal, 2020	56

**III. HECHOS VITALES**

3.1.	Santiago de Surco: Nacimientos Registrados Ocurridos en el Distrito, por Tipo de Inscripción y Sexo, 2020	57
3.2.	Santiago de Surco: Nacimientos Registrados según Residencia de la Madre por Tipo de Inscripción y Sexo, 2020	58
3.3.	Santiago de Surco: Matrimonios Registrados, por Tipo de Inscripción, 2020	59
3.4.	Santiago de Surco: Defunciones Registradas Ocurridas en el Distrito, por Tipo de Inscripción, 2020	60
3.5.	Santiago de Surco: Defunciones Registradas, por Distrito de Residencia y Tipo de Inscripción, 2020	60

**IV. SEGURIDAD CIUDADANA**

**Actividades de la Subgerencia de Operaciones de Seguridad Ciudadana**

4.1.	Seguridad Ciudadana: Intervención en Delitos Registrados, según Tipo de Intervención, 2011 – 2020	61
4.2.	Seguridad Ciudadana: Intervención en Delitos Registrado, según Tipo de Intervención, 2020	62
4.3.	Seguridad Ciudadana: Delito Registrado, por Sector, según Tipo de Intervención, 2020	63

4.4.	Seguridad Ciudadana: Incidencia Delictiva, por Robo a Domicilio, Establecimiento, Persona, Autopartes y Vehículo, 2020	64
4.5.	Seguridad Ciudadana: Incidencias Delictivas por Robo a Domicilio, Establecimiento, Persona, Autoparte y Vehículo, según Sector y Sub Sector, 2020	65
4.6.	Seguridad Ciudadana: Incidencia Delictiva por Tipo de Robo, según Sector y Cuadrante, 2020	66
4.7.	Seguridad Ciudadana: Incidencia Delictiva según Sector y Cuadrante, 2020	68
4.8.	Seguridad Ciudadana: Mayor Incidencia Delictiva por Sector, según modalidad de Robo en Casa, Departamento y Establecimiento Comercial, 2020	70
4.9.	Seguridad Ciudadana: Mayor Incidencia Delictiva por Sector, según Modalidad, de Robo de Vehículo, Robo de Autoparte, 2020	70
4.10.	Seguridad Ciudadana: Incidencia Delictiva por Sector, según Robo a Persona, Sexo y Modalidad de Robo, 2020	71
4.11.	Seguridad Ciudadana: Días de Mayor Incidencia Delictiva, por Tipo de Robo, 2020	72
4.12.	Seguridad Ciudadana: Día de Semana de Mayor Incidencia Delictiva, según Sector, 2020	73
4.13.	Seguridad Ciudadana: Día de Semana de Mayor Incidencia Delictiva, según Sector y Subsector, 2020	74
4.14.	Seguridad Ciudadana: Incidencia Delictiva, según Hora de Mayor Ocurrencia, 2020	75
4.15.	Seguridad Ciudadana: Incidencia Delictiva por Turno, según Sector y Subsector, 2020	76
4.16.	Seguridad Ciudadana: Mayor Incidencia Delictiva por Tipo de Robo, según Avenidas / Calles, 2020	77
4.17.	Seguridad Ciudadana: Mayor Incidencia Delictiva por Tipo de Robo, según Urbanización, 2020	78
4.18.	Seguridad Ciudadana: Casos de Micro Comercialización y Consumo de Drogas, 2010 – 2020	79
4.19.	Seguridad Ciudadana: Personas Intervenidas por Micro Comercialización y Consumo de Drogas, según Sector, 2020	79
4.20.	Seguridad Ciudadana: Atención de Llamada y Emergencia, 2011 – 2020	80
4.21.	Seguridad Ciudadana: Atención de Llamada y Emergencia de Vecinos por Sector, según Tipo de Intervención, 2020	81
4.22.	Seguridad Ciudadana: Personal de Seguridad, según Tipo de Servicio, 2020	82



4.23. Seguridad Ciudadana: Relación de Puestos Fijos, 2020	83
4.24. Seguridad Ciudadana: Unidad Móvil por Tipo de Vehículo según Sector, 2020	85
4.25. Seguridad Ciudadana: Unidad Móvil por Placa, Cuadrante y Sector, 2020	86
4.26. Seguridad Ciudadana: Equipos de Comunicación, 2020	95
4.27. Seguridad Ciudadana: Centro de Control de Operaciones - CCO, y Centro de Observación de Video Vigilancia - COVV, por Cámara de Video Vigilancia, 2020	96
4.28. Seguridad Ciudadana: Centro de Observación de Video Vigilancia (COVV), por ubicación, Fecha de Inauguración y Sector, 2020	97
4.29. Seguridad Ciudadana: Centro de Control de Operaciones - CCO (Interna y Externa), por ubicación de Cámaras de Videovigilancia, Fecha de Instalación y Sector, 2020	98
4.30. Seguridad Ciudadana: Centro de Observación y Video Vigilancia - COVV, por Ubicación de Cámaras de Videovigilancia, Cámaras, Fecha de Instalación, Según Sector, 2020	100
4.31. Seguridad Ciudadana: Programa de Capacitación y Entrenamiento en Materia de Seguridad Ciudadana por Beneficiario y Sexo, 2020	113
4.32. Seguridad Ciudadana: Programa de Capacitación y Entrenamiento en Materia de Seguridad Ciudadana por Beneficiario, Sexo y Sector, según Lugar, 2020	115
4.33. Seguridad Ciudadana: Operativos de Seguridad Ciudadana, por código, descripción y fecha, 2020	131

**V. DEFENSA CIVIL**

**Actividades de la Subgerencia de Defensa Civil**

5.1. Defensa Civil: Evaluación de Condición de Seguridad en Edificación con Informe Técnico de Nivel de Riesgo, 2020	133
5.2. Defensa Civil: Evaluación de Condición de Seguridad en Edificación con Informe Técnico de Nivel de Riesgo, según Sector, 2020	133
5.3. Defensa Civil: Evaluación de Condición de Seguridad en Edificación con Informe Técnico de Nivel de Riesgo, según Habilitación Urbana, 2020	134
5.4. Defensa Civil: Evaluación de Condición de Seguridad por Solicitante, Trámite, Asunto, Condición Que Genera el Riesgo, Nivel de Riesgo y Sector, 2020	135
5.5. Defensa Civil: Capacitación en Temas de Gestión de Riesgo de Desastres, por tipo de Participante, 2020	140
5.6. Defensa Civil: Capacitación en Temas de Gestión de Riesgo de Desastres, por sector Según tipo de Participante, 2020	141



5.7. Defensa Civil: Capacitación en tema de gestión de riesgo de Desastres, según tipo de participante, 2020	142
5.8. Defensa Civil: Capacitación en Temas de Gestión de Riesgo de Desastres, 2020	142
5.9. Defensa Civil: Capacitación en Tema de Gestión de Riesgo de Desastres, según Sector, 2020	143
5.10. Defensa Civil: Tema de Capacitación en Gestión de Riesgo de Desastres, por participante según núcleo urbano, 2020	144
5.11. Defensa Civil: Tema de Capacitación en Gestión de Riesgo de Desastres, por participante, según nombre o razón social, dirección y sector, 2020	145
5.12. Defensa Civil: Sensibilización en Temas de Gestión de Riesgo de Desastres en Predios, según núcleo Urbano, 2020	151
5.13. Defensa Civil: Sensibilización en Tema de Gestión de Riesgo de Desastres en Predios, Participantes, por sector, según Núcleo Urbano, 2020	152
5.14. Defensa Civil: Tipo de simulacro de sismo y evacuación por Participante, 2020	153
5.15. Defensa Civil: Tipo de Simulacro de Sismo y Evacuación por Participante y sector, 2020	153
5.16. Defensa Civil: Simulacro de Sismo y Evacuación por Criterio de calificación, 2020	154
5.17. Defensa Civil: Simulacro de Sismo y Evacuación por tipo de Beneficiario y criterio de calificación, 2020	154
5.18. Defensa Civil: Simulacro de Sismo, por Institución, Dirección, Habilitación Urbana, Tipo de Beneficiario, Subsector, Participante, Criterio de Calificación, según Tipo de Simulacro, 2020	155
5.19. Defensa Civil: Servicio de Atención de Emergencia, según Tipo de Emergencia, 2020	156
5.20. Defensa Civil: Servicio de Atención de Emergencia, según Tipo de Emergencia y Subtipo, 2020	157
5.21. Defensa Civil: Servicio de Atención de Emergencia, por Sector, según Tipo de Emergencia y Subtipo, 2020	159
5.22. Defensa Civil: Servicio de Atención de Emergencia, por Sector, según Tipo de Emergencia y Subtipo, 2020	160
5.23. Defensa Civil: Servicio de Atención de Emergencia, por Turno de Atención, según Tipo de Emergencia, 2020	162
5.24. Defensa Civil: Servicio de Atención de Emergencia, por Turno de Atención, según Tipo de Emergencia y Subtipo, 2020	163

5.25. Defensa Civil: Apoyo de Eventos Corporativos con afluencia de Público, 2020	165
5.26. Defensa Civil: Personal por tipo de Servicio, 2020	169
5.27. Defensa Civil: Unidades Móviles y Equipos de Comunicación, 2020	169

**VI. TRÁNSITO**

**Actividades de la Subgerencia de Tránsito**

6.1. Tránsito: Emisión de Actas de Control por Infracción de Tránsito, Convenio de Cooperación Interinstitucional con la MML, 2013 – 2020	171
6.2. Tránsito: Falta al Reglamento Nacional de Tránsito, según Calificación de la Infracción, 2020	172
6.3. Tránsito: Faltas al Reglamento Nacional de Tránsito por Calificación de la Infracción, 2013 - 2020	173
6.4. Tránsito: Faltas al Reglamento Nacional de Tránsito por Código, Infracción Calificación de la Infracción, 2020	174
6.5. Tránsito: Operativo Preventivo de Educación Vial, según Tipo de Operativo, 2020	177
6.6. Tránsito: Operativo Preventivo en Educación Vial, por Turno, según Tipo de Operativo, 2020	178
6.7. Tránsito: Operativo Preventivo en Seguridad Vial por Tipo de Operativo según lugar de Intervención, 2020	179
6.8. Tránsito: Vehículos internados por sectores, 2020	181
6.9. Tránsito: Servicio de Estacionamiento Vehicular temporal, Recaudación, 2020	182
6.10. Tránsito: Servicio de Estacionamiento Vehicular temporal por recaudación día de la semana, 2020	183
6.11. Tránsito: Servicio de Estacionamiento Vehicular temporal por recaudación día de la semana y meses, 2020	183
6.12. Tránsito: Elaboración y Evaluación de Estudios Técnicos por lugar, 2020	184

**VII. FISCALIZACIÓN Y COACTIVA ADMINISTRATIVA**

**Actividades de la Subgerencia de Fiscalización y Coactiva Administrativa**

7.1. Fiscalización y Coactiva Administrativa: Operativo de Fiscalización y Control Urbano por Papeleta Impuesta, según Código de Infracción, 2020	187
---	-----

7.2.	Fiscalización y Coactiva Administrativa: Operativo de Fiscalización y Control Urbano por Papeleta Impuesta por Sector, según Código de Infracción, 2020	188
7.3.	Fiscalización y Coactiva Administrativa: Operativo de Fiscalización y Control Urbano por Papeleta Impuesta, Monto de Infracción, según Código de Infracción, 2020	189
7.4.	Fiscalización y Coactiva Administrativa: Operativo de Fiscalización y Control Urbano por Papeleta Impuesta, según Estado de la Infracción, 2020	191
7.5.	Fiscalización y Coactiva Administrativa: Imposición de papeleta según tipo de actividad, 2020	192
7.6.	Fiscalización y Coactiva Administrativa: Medidas Coercitivas por Retención y Erradicación, 2020	193
7.7.	Fiscalización y Coactiva Administrativa: Imposición de medidas complementarias De ejecución anticipada por clausura a establecimiento y paralización de obra, 2020	194
7.8.	Fiscalización y Coactiva Administrativa: Orientación a establecimientos sobre Normas y Procedimientos por Actividad Económica, 2020	195
7.9.	Fiscalización y Coactiva Administrativa: Ingreso por Deuda Administrativa en Etapa Coactiva y Administrativa Ordinaria, 2020	196
7.10.	Fiscalización y Coactiva Administrativa: Emisión de Resolución Coactiva, según Medida Cautelar, 2020	197
7.11.	Fiscalización y Coactiva Administrativa: Unidades Móviles, Equipos de Comunicación, 2020	197
7.12.	Fiscalización y Coactiva Administrativa: Personal por Tipo de Servicio, 2020	198

## VIII. LICENCIAS Y HABILITACIÓN

### Actividades de la Subgerencia de Licencias y Habilitación

8.1.	Licencias y Habilitación: Resolución de Licencia de Edificación, según Tipo de Régimen, 2013 - 2020	201
8.2.	Licencias y Habilitación: Resolución de Licencia de Edificación según Tipo de Régimen, 2020	202
8.3.	Licencias y Habilitación: Resolución de Licencia de Obra por Sector, según Tipo de Régimen, 2020	203
8.4.	Licencias y Habilitación: Resolución de Licencia de Edificación por Ley 29090 y Modalidad A, B, C y D, 2020	203
8.5.	Licencias y Habilitación: Inspección de Control de Obra e Inspección Ocular, según Procedimientos, 2020	204

8.6.	Licencias y Habilitación: Resolución de Habilitación Urbana, por modalidad, 2020	205
8.7.	Licencias y Habilitación: Ingreso por la emisión de licencias y habilitación urbana Catastrales, según denominación del procedimiento, 2020	206
<b>IX. PLANEAMIENTO URBANO Y CATASTRO</b>		
<b>Actividades de la Subgerencia de Planeamiento Urbano y Catastro</b>		
9.1.	Planeamiento Urbano y Catastro: Mantenimiento y actualización de la Unidad Catastral, 2020	207
9.2.	Planeamiento Urbano y Catastro: Predios con diferencias físicas y sin diferencias Físicas registradas en el SATTI, 2020	208
9.3.	Planeamiento Urbano y Catastro: Emisión de Constancia de Certificado y Plano, según Denominación del Procedimiento, 2020	209
9.4.	Planeamiento Urbano y Catastro: Ingreso por la Emisión de Constancia, Certificado y Plano, según Denominación del Procedimiento, 2020	210
<b>X. COMERCIALIZACIÓN Y ANUNCIOS</b>		
<b>Actividades de la Subgerencia de Comercialización y Anuncios e Inspecciones Técnicas de Seguridad en Edificaciones</b>		
10.1.	Comercialización y Anuncios: Ingreso por Derecho de Trámite Administrativo, 2013 – 2020	211
10.2.	Comercialización y Anuncios: Ingreso por Derecho de Trámite Administrativo, 2020	212
10.3.	Comercialización y Anuncios: Autorización Municipal de Funcionamiento, según el Tipo de Autorización, 2020	213
10.4.	Comercialización y Anuncios: Autorización Municipal de Funcionamiento, según el Tipo de Autorización y Rubro, según Sector, 2020	214
10.5.	Comercialización y Anuncios: Autorización Municipal de Funcionamiento, según el Tipo de Autorización y Actividad o Giro, 2020	215
10.6.	Comercialización y Anuncios: Autorización Municipal de Funcionamiento, por Condición de Ocupación del Local, 2020	216
10.7.	Comercialización y Anuncios: Cese de Actividad Comercial, por Tipo de Autorización, según Sector, 2020	216
10.8.	Comercialización y Anuncios: Autorización de Anuncios en Propiedad Privada por el Tipo de Anuncio, 2020	217

10.9. Comercialización y Anuncios: Autorización de Anuncios en Propiedad Privada y Pública, por Ubicación del Anuncio, 2020 218

10.10. Comercialización y Anuncios: Autorización de anuncios y Publicidad en Propiedad Privada y Pública por valla publicitaria y empresa, 2020 219

## XI. INSPECCIONES TÉCNICAS DE SEGURIDAD EN EDIFICACIONES

### Actividades de la Subgerencia de Comercialización y Anuncios e Inspecciones Técnicas de Seguridad en Edificaciones

11.1. Inspecciones Técnicas de Seguridad en Edificaciones - ITSE: Emisión de Certificados de Inspección Técnica de Seguridad en Edificaciones, 2020 221

## XII. SERVICIOS A LA CIUDAD

### Actividades de la Gerencia de Servicios a la Ciudad

12.1. Gestión Ambiental: Campaña y Evento de Protección Ambiental por Persona Sensibilizada y Capacitada, 2020 223

12.2. Gestión Ambiental: Campaña y evento de Protección Ambiental por Persona Sensibilizada y Capacitada, por Sector, 2020 224

12.3. Gestión Ambiental: Campañas diversas en Temas Ambientales por Persona Sensibilizada, según lugar, 2020 225

12.4. Gestión Ambiental: Capacitación en manejo de residuos sólidos en tiempos del COVID-19, por Sector, 2020 226

12.5. Gestión Ambiental: Capacitación en manejo de residuos sólidos en tiempos del COVID-19, por lugar, por persona sensibilizada, según Sector, 2020 227

12.6. Gestión Ambiental: Taller de Capacitación, eventos diversos y campaña ambiental de Tenencia responsable de Mascotas, por persona sensibilizada, según Sector, 2020 228

12.7. Gestión Ambiental: Monitoreo y Capacitación de Programa de Ecoeficiencia, 2020 229

12.8. Gestión Ambiental: Talleres de Capacitación a la población en materia ambiental, Por tema ambiental, persona capacitada y Sector, 2020 230

12.9. Gestión Ambiental: Monitoreo de ruido por lugar y Sector, 2020 231

12.10. Gestión Ambiental: Evaluación de Impacto Ambiental por Asunto, Lugar, Informe y Sector, 2020 233

## XIII. LIMPIEZA, PARQUES Y JARDINES

### Actividades de la Subgerencia de Limpieza, Parques y Jardines

13.1. Limpieza Pública: Recolección de Residuos Sólidos Servicio Municipal, 2013 – 2020 235





13.2. Limpieza Pública: Recolección de Residuos Sólidos Servicio Municipal, por Sector, 2020	236
13.3. Limpieza Pública: Recolección Domiciliaria de Residuos Sólidos, Vía Compacta según Sector, Subsector, Barrido y Mercado, 2020	237
13.4. Limpieza Pública: Recolección de Residuos Sólidos, Vía Contenedores, por Sector y Subsector, 2020	238
13.5. Limpieza Pública: Recolección Domiciliaria de Residuos Sólidos Vía Compacta, según Turno, 2020	239
13.6. Limpieza Pública: Recolección de Residuos Sólidos Vía Compacta por Turno y Sector, 2020	240
13.7. Limpieza Pública: Recolección de Residuos Sólidos Vía Contenedor, según Turno, 2020	241
13.8. Limpieza Pública: Recolección de Residuos Sólidos Vía Contenedor por Turno y Sector, 2020	242
13.9. Limpieza Pública: Contenedores Soterrados por Ubicación, Año de Inauguración, según Sector y Subsector, 2020	243
13.10. Limpieza Pública: Programa de Segregación en Origen, Recolección de Residuos Sólidos, 2014 - 2020	245
13.11. Limpieza Pública: Servicio de Recojo y Eliminación de Desmonte, Servicio de Terceros, por Sector, 2020	246
13.12. Limpieza Pública: Servicio de Recojo y Eliminación de Desmonte Servicio de Tercero, según Sector y Subsector, 2020	247
13.13. Parques y Jardines: Área Verde, según Denominación, Número y Área, 2014 – 2020	248
13.14. Parques y Jardines: Área Verde por Sector, según Denominación, Número y Área, 2020	249
13.15. Parques y Jardines: Área Verde por Habitante, según Sector, 2020	250
13.16. Parques y Jardines: Consumo de Agua para Riego del Área Verde, por Tipo de Servicio de Riego, 2012 – 2020	251
13.17. Parques y Jardines: Consumo de Agua para Riego del Área Verde, por Tipo de Servicio de Riego, 2020	252
13.18. Parques y Jardines: Vivero Municipal, Salida de Planta por Duración de la Planta y Árbol, 2020	253
13.19. Parques y Jardines: Servicio de Poda, según Sector, 2020	254



13.20. Parques y Jardines: Servicio de Corte de Grass y Mantenimiento de áreas verdes, 2020	255
13.21. Parques y Jardines: Servicio de Corte de Gras y Mantenimiento de áreas verdes según Sector, 2020	256
13.22. Parques y Jardines: Servicio de Corte de Grass, 2020	257
13.23. Parques y Jardines: Mantenimiento de Área Verde (Jardinería), 2020	258
13.24. Parques y Jardines: Servicio de Control Fitosanitario, Recojo y Eliminación de Maleza, 2020	259
13.25. Parques y Jardines: Servicio de Control Fitosanitario, Recojo y Eliminación de Maleza, por Sector y Subsector, 2020	260
13.26. Parques y Jardines: Servicio de Fumigación (Control Fitosanitario), 2020	261
13.27. Parques y Jardines: Servicio de Recojo y Eliminación de Maleza, 2020	262
13.28. Parques y Jardines: Servicio de Arborización, según Sector, 2020	263

#### XIV. OBRAS Y MANTENIMIENTO DEL ORNATO

##### Actividades de la Subgerencia de Obras y Mantenimiento del Ornato

14.1. Mantenimiento del Ornato: Actividades realizadas, según unidad de medida, 2020	265
--	-----

#### XV. DESARROLLO SOCIAL

##### Actividades de la Gerencia de Desarrollo Social

15.1. Desarrollo Social: Campañas Sociales y de Salud Gratuitos, 2020	267
15.2. Desarrollo Social: Mercados Itinerantes # de la chacra a la olla, 2020	268
15.3. Desarrollo Social: Descuentos de la Universidad San Juan Bautista, 2020	269
15.4. Desarrollo Social: Asesoramiento sobre beneficios tributarios por Riesgo Social, 2020	270
15.5. Desarrollo Social: Visitas Domiciliarias para Beneficio Tributario, 2020	271

#### XVI. BIENESTAR SOCIAL

##### Actividades de la Subgerencia de Bienestar Social

16.1. Programa Surco Laborando: Actividad / Evento por Beneficiario, 2020	273
16.2. Club y Centro Integral de Atención al Adulto Mayor: Actividad / Evento de Integración por Beneficiario Atendido, 2020	274



16.3. Club y Centro Integral de Atención al Adulto Mayor: Actividad / Evento según Beneficiario y Atención, 2020	275
16.4. Programa Talleres Productivos: Actividad / Evento por atención de Beneficiario, 2020	276
16.5. DEMUNA: Protección de los Derechos del niño y del adolescente, por beneficiario, Según casos y materia atendida, 2020	277
16.6. Programa Comedores Populares: Beneficiarios atendidos según tipo de Actividad / Evento, 2020	278
16.7. Programa Comedores Populares: Principales Actividades / Eventos, 2020	279
16.8. Programa Vaso de Leche: Actividad / Evento por Beneficiario, 2020	280
16.9. OMAPED: Atención al Beneficiario, según Actividad / Evento, 2020	281
16.10. Programa Jóvenes: Actividad / Evento por atención al Beneficiario, 2020	282
16.11. Cementerio Municipal: Cuartel, Mausoleo, según Situación de Ocupación y Título de Propiedad, 2020	283
16.12. Cementerio Municipal: Entierro, según Tipo de Sepultura, 2013 – 2020	284
16.13. Cementerio Municipal: Entierros Registrados en Cuarteles, por Adultos y Párvulos, 2016 – 2020	285
16.14. Cementerio Municipal: Entierros en Mausoleo Familiar e Institucional, 2017 – 2020	286
16.15. Cementerio Municipal: Traslados de Restos Humanos, Interno y Externo, 2017 – 2020	287
16.16. Cementerio Municipal: Entierro Gratuito, 2015 – 2020	287
16.17. Cementerio Municipal: Relación de Cuarteles, por Capacidad y Nicho Vendido, 2020	288
16.18. Cementerio Municipal: Servicio Funerario, según Concepto / Partida, 2020	290
16.19. Programa Mujer: Actividad / Evento, por producto y beneficiario atendido, 2020	291
16.20. Voluntariado Surcano: Actividad / Evento por producto y beneficiario atendido, 2020	292
16.21. Programa Salud: Campañas de Vacunación y Salud Integral, 2020	293
16.22. Salud Pública: Bromatología, control sanitario y capacitación a comerciantes del Distrito, 2020	294
16.23. Salud Pública: Zoonosis, Campaña de aplicación de Vacuna antirrábica y Desparasitación, 2020	295
16.24. Programa Salud: Zoonosis, Campaña de Tenencia responsable de Mascotas a través de Charlas, 2020	296



**XVII. EDUCACIÓN, CULTURA, TURISMO Y DEPORTES**

**Actividades de la Subgerencia de Educación, Cultura, Turismo y Deportes**

17.1. Educación: Actividad / Evento por Atención al Beneficiario, Sexo y Grupo de Edad, 2020	297
17.2. Educación: Actividad / Evento por Atención al Beneficiario, 2020	298
17.3. Educación: Actividad / Evento por Lugar, Beneficiario, Sexo, Grupo de Edad y Sector, 2020	299
17.4. Educación: Realización de Eventos y Talleres Educativos, 2020	308
17.5. Cultura: Actividad / Evento por Atención al Beneficiario, Sexo y Grupo de Edad, 2020	309
17.6. Cultura: Actividad / Evento por Beneficiario, 2020	310
17.7. Cultura: Actividad / Evento por Lugar, Beneficiario y Sector, 2020	312
17.8. Turismo: Actividad / Evento por Atención al Beneficiario, Sexo, Grupo de Edad, 2020	314
17.9. Turismo: Actividad / Evento por Atención al Beneficiario, 2020	316
17.10. Turismo: Actividad / Evento, Lugar por Atención al Beneficiario, Sexo y Grupo de Edad, 2020	317
17.11. Deporte: Actividad / Evento, por Atención al Beneficiario, Sexo y Grupo de Edad, 2020	319
17.12. Deporte: Actividad / Evento por Atención al Beneficiario, 2020	320
17.13. Deporte: Actividad / Evento, Lugar por Beneficiario, Sexo, Grupo de Edad y Sector, 2020	321

**XVIII. SECRETARIA GENERAL**

**Actividades de Secretaria General**

18.1. Secretaria General: Normas de Concejo Municipal y Alcaldía, 2020	323
18.2. Secretaria General: Sesión de Concejo, 2020	324
18.3. Secretaria General: Atención por Acceso a la Información Pública, 2013-2020	325
18.4. Secretaria General: Atención por Acceso a la Información Pública, según Detalle, 2020	326
18.5. Secretaria General: Matrimonio Celebrado por Tipo Ordinario y Comunitario, 2011 – 2020	327
18.6. Secretaria General: Matrimonio Celebrado por Tipo Ordinario y Comunitario, 2020	327



18.7. Secretaria General: Resolución por Separación Convencional y Divorcio Ulterior, 2012 – 2020 328

18.8. Secretaria General: Resolución por Separación Convencional y Divorcio Ulterior, 2020 328

**XIX. GESTIÓN DOCUMENTAL**

**Actividades de la Subgerencia de Gestión Documental**

19.1. Gestión Documental: Sistema de Gestión Documentaria por Registro de Documento, 2020 329

19.2. Gestión Documental: Sistema de Gestión Documental por Registro de Documento según Local / Mesa, 2020 330

19.3. Gestión Documental: Documento Recibido y Derivado, según Unidad Orgánica, 2020 331

19.4. Gestión Documental: Documento con Silencio Administrativo por Tipo de Calificación TUPA, 2020 333

19.5. Gestión Documental: Silencio Administrativo de Documento por Tipo de Calificación TUPA, según Unidad Orgánica, 2020 333

19.6. Gestión Documental: Acceso a la Información por Notificación de Carta de Respuesta, 2020 334

19.7. Gestión Documental: Archivo Central, Registro de Solicitud, Salida y Devolución de Documentos, 2020 335

19.8. Gestión Documental: Notificaciones de Resoluciones de Alcaldía y correspondencia Al Administrado, 2020 337

**XX. ASESORÍA JURÍDICA**

**Actividades de Asesoría Jurídica**

20.1. Asesoría Jurídica: Opinión Legal en Materia Jurídica por Documento Presentado Tema / Asunto y Emisión del Documento, 2020 339

**XXI. PARTICIPACIÓN VECINAL**

**Actividades de la Gerencia de Participación Vecinal**

21.1. Participación Vecinal: Registro y Reconocimiento de Organización Social y Junta Vecinal, 2020 345

21.2. Participación Vecinal: Registro y Reconocimiento de Organización y Junta Vecinal Por Número de Resolución y Sector, 2020 346

21.3. Participación Vecinal: Audiencia Vecinal, Descentralizada y Centralizada, 2020 348



21.4.	Participación Vecinal: Audiencia Vecinal Centralizada por Estado de la Atención, 2020	349
21.5.	Participación Vecinal: Contacto Vecinal Presencial, por Sector, 2020	350
21.6.	Participación Vecinal: Vecino Atendido según Centro de Atención Surcano (CAS), 2020	351
21.7.	Participación Vecinal: Contacto No Presencial, según Tipo de Contacto, Telefónico y Red Social, 2020	352
21.8.	Participación Vecinal: Audiencia Vecinal (Atención Virtual al Vecino), por Tipo de Servicio, 2020	353
21.9.	Participación Vecinal: Audiencia Vecinal (Atención Virtual al Vecino), por Estado de Atención, según Tipo de Servicio, 2020	353
21.10.	Participación Vecinal: Audiencia Vecinal (Atención Virtual al Vecino), por Estado de la Queja, 2020	354
21.11.	Participación Vecinal: Audiencia Vecinal (Atención Virtual al Vecino), por Estado de la Solicitud, 2020	354
21.12.	Participación Vecinal: Sistema de Atención al Vecino Surcano (SIAVE) Atención al Vecino, por estado de la , Sugerencia, 2020	354
21.13.	Participación Vecinal: Sistema de Atención al Vecino Surcano (SIAVE) por Estado del Servicio, según Tipo de Servicio, 2020	355
21.14.	Participación Vecinal: Sistema de Atención al Vecino Surcano (SIAVE), por Estado del Servicio, según Tipo de Servicio, 2020	355
21.15.	Participación Vecinal: Atención Virtual al vecino, por estado de la atención, según tipo de servicio, 2020	356
21.16.	Participación Vecinal: Libro de Reclamaciones y Reclamo Virtual por Estado del Reclamo, según Centro de Atención Surcano y Local Municipal, 2020	357
21.17.	Participación Vecinal: Libro de Reclamaciones, según Estado del Reclamo, 2020	357
21.18.	Participación Vecinal: Vecino Surcano Preferente (VSP), Emisión de Tarjeta VSP Adicional o Duplicada, 2020	358

## XXII. TECNOLOGÍAS DE LA INFORMACIÓN

### Actividades de la Gerencia de Tecnologías de la Información

22.1.	Tecnologías de la Información: Equipos de Cómputo Operativo, según Unidad Orgánica, 2020	359
22.2.	Tecnologías de la Información: Equipos de Cómputo por Año Adquisición, según Tipo de Microprocesador, 2020	360



22.3. Tecnologías de la Información: PC Interconectadas a las Red Informática Local e Internet, según Unidad Orgánica, 2020	361
22.4. Tecnologías de la Información: Disponibilidad de Software, 2020	362
22.5. Tecnologías de la Información: Equipos de Comunicación y Servidor que dispone la Red de la Municipalidad, 2020	363
22.6. Tecnologías de la Información: Tipo de Impresora y Escáner, según Unidad Orgánica, 2020	364
22.7. Tecnologías de la Información: Desarrollo de Sistemas y Aplicaciones Informáticas, 2005 - 2020	365

**XXIII. COMUNICACIONES E IMAGEN INSTITUCIONAL**

**Actividades de la Gerencia de Comunicaciones e Imagen Institucional**

23.1. Comunicaciones e Imagen Institucional: Publicidad Web Institucional e Intranet por Nota de Prensa, 2020	377
23.2. Comunicaciones e Imagen Institucional: Actividad Audiovisual para los Medios de Publicidad, 2020	377
23.3. Comunicaciones e Imagen Institucional: Publicidad Web Institucional e Intranet por Tema de Nota de Prensa, 2020	378
23.4. Comunicaciones e Imagen Institucional: Diseño Gráfico Publicitario según Unidad Orgánica Solicitante, 2020	389

**Actividades de la Subgerencia de Prensa**

23.5. Prensa: Nota de Prensa Difundida en Medios de Comunicación, por tema de Nota de Prensa, 2020	390
23.6. Prensa: Registro Fotográfico, según Unidad Orgánica responsable, 2020	397

**Actividades de la Subgerencia de Eventos y Protocolo**

23.7. Eventos y Protocolo: Actividad / Evento según Institución, Unidad Orgánica Organizadora, 2020	398
---	-----

**XXIV. PROCURADURÍA PÚBLICA MUNICIPAL**

**Actividades**

24.1. Actividades Realizadas, 2020	401
------------------------------------	-----



**XXV. MAESTRANZA Y SERVICIOS GENERALES**

**Actividades de la Subgerencia de Maestranza y Servicios Generales**

25.1. Maestranza y Servicios Generales: Registro y Control de Consumo de Combustible, 2015 – 2020	403
25.2. Maestranza y Servicios Generales: Importe en el Consumo de Combustible por Tipo de Combustible, 2015 – 2020	403
25.3. Maestranza y Servicios Generales: Registro y Control de Consumo por Tipo de Combustible, 2020	404
25.4. Maestranza y Servicios Generales: Gasto por Consumo de Combustible por Tipo de Combustible, 2020	405
25.5. Maestranza y Servicios Generales: Consumo de Combustible, por Tipo de Combustible, según Centro de Gestión, 2020	406
25.6. Maestranza y Servicios Generales: Gasto en el Consumo de Combustible, por Tipo de Combustible, según Centro de Gestión, 2020	406
25.7. Maestranza y Servicios Generales: Mantenimiento Preventivo Vehicular, según Tipo de Unidad Vehicular, 2020	407
25.8. Maestranza y Servicios Generales: Mantenimiento Preventivo Vehicular por Tipo de Unidad Vehicular, según Unidad Orgánica, 2020	408
25.9. Maestranza y Servicios Generales: Importe del Servicio de Comunicación por Tipo de Servicio, 2020	409
25.10. Maestranza y Servicios Generales: Importe del Servicio Energía Eléctrica y Agua Potable, 2020	410
25.11. Maestranza y Servicios Generales: Importe del Consumo de la Energía Eléctrica, por Centro de Gestión, 2020	411
25.12. Maestranza y Servicios Generales: Importe Consumo de Agua Potable por Centro de Gestión, 2020	412
25.13. Maestranza y Servicios Generales: Vehículo Operativo e Inoperativo, según Unidad Orgánica de Origen, 2020	413
25.14. Maestranza y Servicios Generales: Flota Vehicular Municipal por Servicio de Mantenimiento, según Tipo de Servicio Correctivo y Preventivo, 2020	414
25.15. Maestranza y Servicios Generales: Flota Vehicular por Servicio de Mantenimiento Correctivo, según Unidad Orgánica de Origen, 2020	415
25.16. Maestranza y Servicios Generales: Flota Vehicular por Servicio de Mantenimiento Preventivo, según Unidad Orgánica de Origen, 2020	416



25.17. Maestranza y Servicios Generales: Registro, Control y Seguridad en los locales Municipales, 2020	417
---	-----

**XXVI. TESORERÍA**

**Actividades de la Subgerencia de Tesorería**

26.1. Tesorería: Ingresos totales, mensual, 2019 y 2020	419
26.2. Tesorería: Egresos totales, mensual, 2019 y 2020	420
26.3. Tesorería: Número de Comprobantes Girados, mensual, 2019 y 2020	421
26.4. Tesorería: Forma de Recaudación, mensual, 2020	422
26.5. Tesorería: Cuadro de Egresos, Detallado, mensual, 2020	423

**XXVII. RECAUDACIÓN ORDINARIA Y COACTIVA TRIBUTARIA**

**Actividades de la Subgerencia de Recaudación Ordinaria y Coactiva Tributaria**

27.1. Recaudación Ordinaria y Coactiva Tributaria: Recaudación por Unidad Orgánica de Gerencia de Administración Tributaria, 2020	425
27.2. Recaudación Ordinaria y Coactiva Tributaria: Recaudación por Unidad Orgánica de Gerencia Administración Tributaria, según Sector, 2020	426
27.3. Recaudación Ordinaria y Coactiva Tributaria: Recaudación por Impuesto Predial, Arbitrios, Fraccionamiento y Otro Concepto, 2020	427
27.4. Recaudación Ordinaria y Coactiva Tributaria: Recaudación por Sector, según descripción del Tributo, 2020	428
27.5. Recaudación Ordinaria y Coactiva Tributaria: Recaudación por Impuesto Predial, Arbitrios, Alcabala y Otros Ingresos, 2020	429
27.6. Recaudación Ordinaria y Coactiva Tributaria: Emisión Inicial, Recaudación, Saldos por Recaudar, Efectividad y Morosidad, según Impuesto Predial, Arbitrios, 2020	430
27.7. Recaudación Ordinaria y Coactiva Tributaria: Recaudación por Impuesto Predial y Arbitrios, según Sector, 2020	431
27.8. Recaudación Ordinaria y Coactiva Tributaria: Recaudación por meses, según Descripción del Tributo, 2020	432

**XXVIII. CONTROL TRIBUTARIO**

**Actividades de la Subgerencia de Control Tributario**

28.1. Control Tributario: Generación de Deuda Tributaria Nueva, 2014 – 2020	433
---	-----



28.2. Control Tributario: Recaudación por Inspección a Espectáculos Públicos No Deportivos, 2014 – 2020	433
28.3. Control Tributario: Notificación de Predio, según Identificación del Predio Omiso y Subvaluado, 2014 – 2020	434
28.4. Control Tributario: Notificación de Predio, según Identificación del Predio Omiso y Subvaluado, 2020	434

**XXIX. TALENTO HUMANO**

**Actividades de la Subgerencia de Gestión del Talento Humano**

29.1. Municipalidad de Santiago de Surco: Cuadro de Comisiones Ordinarias de Regidores, 2020	435
29.2. Gestión del Talento Humano: Personal por Condición Laboral, según la Unidad Orgánica, 2020	436
29.3. Gestión del Talento Humano: Personal por Condición Laboral y Sexo, 2020	437
29.4. Gestión del Talento Humano: Personal por Nivel de Estudios Alcanzado, 2020	438
29.5. Gestión del Talento Humano: Personal por Grupo de Edad, 2020	438
29.6. Gestión del Talento Humano: Personal Funcionario, por Sexo, 2020	439
29.7. Gestión del Talento Humano: Personal Funcionario, por Grupo de Edad, 2020	439
29.8. Gestión del Talento Humano: Personal Funcionario, por Nivel de Estudio Alcanzado, 2020	440
29.9. Gestión del Talento Humano: Personal Nombrado, por Sexo, 2020	440
29.10. Gestión del Talento Humano: Personal Nombrado, por Grupo Edad, 2020	441
29.11. Gestión del Talento Humano: Personal Nombrado por Nivel de Estudios Alcanzado, según Condición Laboral, 2020	441
29.12. Gestión del Talento Humano: Personal Nombrado por Grupo Ocupacional, 2020	442
29.13. Gestión del Talento Humano: Personal Nombrado por Estado Civil, 2020	442
29.14. Gestión del Talento Humano: Personal Contratado por Servicio Personal por Grupo de Edad, 2020	443
29.15. Gestión del Talento Humano: Personal Contratado por Servicio Personal por Sexo, 2020	443
29.16. Gestión del Talento Humano: Personal Contratado por Servicio Personal por Nivel de Estudio Alcanzado, 2020	444



29.17. Gestión del Talento Humano: Personal Contratado por Servicio Personal por Grupo Ocupacional, 2020	444
29.18. Gestión del Talento Humano: Personal con Contrato Administrativo de Servicio (CAS), por Sexo, 2020	445
29.19. Gestión del Talento Humano: Personal con Contrato Administrativo de Servicios (CAS), por Grupo de Edad, 2020	445
29.20. Gestión del Talento Humano: Personal con Contrato Administrativo de Servicio (CAS), por Nivel de Estudio Alcanzado, 2020	446
29.21. Gestión del Talento Humano: Personal con Contrato Administrativo de Servicio (CAS), por Estado Civil, 2020	446
29.22. Gestión del Talento Humano: Planilla del Personal por Condición Laboral, 2020	447
29.23. Gestión del Talento Humano: Actividad de Capacitación Dirigido a Trabajadores por Lugar y Beneficiario, 2020	448
29.24. Gestión del Talento Humano: Actividad / Evento de Bienestar Social por Institución / Lugar y Beneficiario, 2020	449
29.25. Gestión del Talento Humano: Accidente de Trabajo por Unidad Orgánica y Sexo, 2020	451
29.26. Gestión del Talento Humano: Accidente de Trabajo, según Unidad Orgánica, 2020	452
29.27. Gestión del Talento Humano: Accidente de Trabajo por Tipo de Accidente, 2020	453
29.28. Gestión del Talento Humano: Directorio de Funcionarios, 2020	454
 <b>XXX. LOGÍSTICA Y PATRIMONIO</b>	
<b>Actividades de la Subgerencia de Logística y Patrimonio</b>	
30.1. Logística y Patrimonio: Registro de Bien Patrimonial de Activo Fijo y no depreciable, por monto, 2020	455
30.2. Logística y Patrimonio: Registro de Bien Patrimonial de Activo Fijo, según Descripción del Bien, 2021	456
30.3. Logística y Patrimonio: Registro de Bien Patrimonial no Depreciable, según Descripción del Bien, 2020	456
30.4. Logística y Patrimonio: Registro de Bien Patrimonial de Activo Fijo por valor y Ubicación del Bien, 2020	457



30.5. Logística y Patrimonio: Bien Inmueble de la Municipalidad, por Ubicación, Área, año de Inscripción y uso actual, 2020	462
30.6. Logística y Patrimonio: Compras Directas. orden de compra y Servicio por monto del requerimiento según rubro, 2020	470
30.7. Logística y Patrimonio: Compras menores o iguales a 8 UIT, orden de compra por monto del requerimiento según rubro, 2020	471
30.8. Logística y Patrimonio: Compras menores o iguales a 8 UIT, cantidad de orden de compra por rubro, 2020	471
30.9. Logística y Patrimonio: Compras menores o iguales a 8 UIT, orden de Servicio, Monto del requerimiento según rubro (incluye servicios básicos), 2020	472
30.10. Logística y Patrimonio: Compras menores o iguales a 8 UIT, cantidad de orden de servicio por rubro (incluye servicios básicos), 2020	472
30.11. Logística y Patrimonio: Plan Anual de Contrataciones (PAC), Inicial, 2020	473
30.12. Logística y Patrimonio: Plan Anual de Contrataciones (PAC), Inicial y Final, según tipo de Proceso, 2021	476
30.13. Logística y Patrimonio: Plan Anual de Contrataciones (PAC), Inicial y Final, según objeto de Contratación, 2020	476
30.14. Logística y Patrimonio: Plan Anual de Contrataciones por tipo de proceso adjudicado, objeto de Contratación, valor adjudicado y situación, 2020	477

### XXXI. CONTABILIDAD Y COSTOS

#### Actividades de la Subgerencia de Contabilidad y Costos

31.1. Municipalidad de Santiago de Surco: Estado de Situación Financiera, 2020	479
31.2. Municipalidad de Santiago de Surco: Estado de Gestión, 2018	480
31.3. Municipalidad de Santiago de Surco: Estado de Cambios en el Patrimonio Neto, 2020	481
31.4. Municipalidad de Santiago de Surco: Estado de Flujos de Efectivo, 2020	482
31.5. Municipalidad de Santiago de Surco: Estado de Ejecución del Presupuesto de Ingresos, 2020	483
31.6. Municipalidad de Santiago de Surco: Estado de Ejecución del Presupuesto de Gastos, 2020	484
31.7. Municipalidad de Santiago de Surco: Ratio Financiero, Ejercicio, 2020 – 2019	485



**XXXII. PRESUPUESTO**

**Actividades de la Gerencia de Planeamiento y Presupuesto**

32.1. Presupuesto: Ejecución Presupuestal, 2020	487
32.2. Presupuesto: Análisis de la Ejecución Presupuestaria por Fases, Año Fiscal 2020	488
32.3. Presupuesto: Análisis de la Ejecución Presupuestaria por Fases, Bienes y Servicios, 2020	489





## 1.1 RESEÑA HISTÓRICA

La historia del Distrito de Santiago de Surco se remonta a la época prehispánica, cuando estas tierras pertenecían al Señorío de Sulco, el cual estaba surcado por la acequia del mismo nombre.

El cronista Bernabé Cobo lo describe como una de las más caudalosas acequias. Según la ordenanza de regadío de 1909, empezaba en el fundo Salinas y terminaba en la Hacienda Villa.

El Señorío está dividido en 4 ayllus, éstos fueron: el Calla Uno, Centaulli, Yacay y Cuchán.

La capital del Señorío estaba ubicada en la falda oriental del morro Solar y era conocido como Armatampu o Armatambo.

En suma este Señorío comprendía los distritos que hoy conocemos como: Chorrillos, Barranco, Surquillo, Santiago de Surco y parte de San Juan de Miraflores.

También existían barrios que formaban la vecindad de Armatambo, estos eran: Comuco, Falana o Talana, Chamac o Chama y el Falcón. Otros barrios recibieron nombres españoles, como es el caso de Tejadita o Naranjuel.

Cada barrio tenía una acequia del mismo nombre que se desprendía o bifurcaban del río o canal de Sulco.

El río tenía un ancho y volumen considerable, que permitía la navegación en embarcaciones ligeras, además contenía gran cantidad de peces, como la Lisa que entraba en el mar, lo que hacía que se practicara la pesca en agua dulce.

El pueblo de Sulco era un pueblo netamente de pescadores y agricultores y tenían ellos una divinidad a la que llamaban Sulcovilca, representada por una roca o peñón.

La población disminuyó cuando se fundó la reducción Toledana de Sulco, siendo elegida como sede de reducción el Ayllu de Yacay. Luego a los Jesuitas se les asignó un lugar donde construirían su iglesia Santiago Apóstol en el año 1571.

Durante la colonia, Surco sirvió de residencia temporal a varios virreyes debido a las bondades del clima.

El Conde de Cautelar residió aquí entre los años 1679 y 1681. Después, él ya no vivía en este lugar pero lo visitaba con frecuencia, pues en este valle nació su único hijo y fue su hijo, quien mandó a forrar de plata maciza la pileta de la Iglesia Santiago Apóstol.

La ley transitoria de las municipalidades se promulgó el 2 de enero de 1857. Durante esa época Surco era parte del distrito de Barranco, pero los vecinos de Surco consiguieron que el Presidente Augusto B. Leguía promulgase la ley N° 6644 en donde se crea el distrito de Santiago de Surco un 16 de diciembre de 1929.

## 1.2 TERRITORIO

El distrito de Santiago de Surco se ubica en el centro occidental del departamento de Lima.

**Ubicación:** Se halla comprendido dentro de las siguientes coordenadas geográficas: Latitud: 12°08'36", Longitud: 77°00'13".

**Altitud:** La altitud varía de 68 m.s.n.m. hasta 440 m.s.n.m. en el Cerro San Francisco.

**Superficie:** Posee una superficie aproximada de 44.72 Kilómetros cuadrados equivalente a 4 472 Hectáreas.

Modificación de la superficie, de acuerdo a la Ley N° 300058. Ley de Delimitación Territorial Noroeste del Distrito de San Juan de Miraflores, colindancia con el Distrito de Santiago de Surco en la Provincia y Departamento de Lima

**Relieve:** El relieve del distrito es llano, lo cruza el Canal Río Surco, que nace en la zona de Santa Marta (distrito de Ate – Vitarte) tiene un recorrido hacia el sur-oeste, para desembocar en el mar a la altura de la Chira (distrito de Chorrillos).

**División:** El distrito se ha dividido en 9 Sectores para una mejor administración en el servicio municipal.

**Manzanas:** Se distribuyen en el distrito 3 284 manzanas.

**Distancia:** De la sede Municipal al Cercado de Lima hay una distancia de 11 Km. aproximadamente.

**Temperatura:** La temperatura promedio durante los meses de verano varía entre 19.5 °C la mínima y 26.8 °C la máxima. Durante los meses de invierno se registra una temperatura promedio de 14.8 °C la mínima y 19.0 °C la máxima, según la Estación de Campo de Marte - SENAMHI.

**Humedad:** La humedad promedio en los meses de verano varía entre 84.7% la mínima y 86.6% la máxima. Durante el invierno varía entre 88.4% de humedad la mínima y 90.9% la máxima según la Estación de Campo de Marte - SENAMHI.

**Precipitación:** La precipitación mensual promedio para la zona es casi nula variando entre 0.0 a 6.3 milímetro según la Estación de Campo de Marte - SENAMHI.

## SANTIAGO DE SURCO: PRINCIPALES ELEVACIONES

Descripción	Ubicación	Altura (m.s.n.m)
Cerro La Molina	Límite con la Molina	105
Cerro La Gallinera	Límite con la Molina	150
Cerro Centinela	Límite con la Molina	280
Cerro Huaca	Av. El Polo cuadra 10 y 12	70
Cerro San Francisco	Límite con Villa María del Triunfo	440
Cerro El Cascajal	Límite con San Juan de Miraflores	280
Cerro Histórico	Límite con San Juan de Miraflores	65
Cerro Mi Perú	Límite con San Juan de Miraflores	70
Cerro Loma Amarrilla	Urb. Prolongación Benavides	25
	Av. Monte de los Olivos cuadra 7	

### 1.3 LÍMITES

De acuerdo a la Ley de Creación del Distrito de Santiago de Surco, los límites distritales, están dados bajo la Ley N° 6644 dada por el Congreso de la República con fecha 16 de Diciembre de 1929, rectificando e indicando los límites exactos el 06 de octubre de 1964.

Los límites fueron los siguientes:

Por el Norte, el distrito de la Victoria; por el Sur el de Lurín; al Este el de Pachacamac; al Noroeste el de Miraflores; al Noreste el de Ate; al Oeste el de Barranco y por el Suroeste el de Chorrillos.

El Distrito de Santiago de Surco ha sufrido recortes de su extensión territorial, a raíz de la creación de nuevos distritos que se fueron desmembrando del territorio de Santiago de Surco, por lo que hoy limita con nueve distritos que son Barranco, Miraflores, Surquillo, San Borja, Ate, La Molina, Villa María del triunfo, San Juan de Miraflores y Chorrillos.

Las proyecciones de límites distritales, de acuerdo a la Ley de creación son REFERENCIALES, es decir los límites se determinan de acuerdo a los antecedentes que suceden con el transcurso de los años, llámese Habilitaciones Urbanas aprobadas por la Municipalidad de Lima Metropolitana o por el Ministerio de Vivienda y Construcción, Impuestos Prediales que aportan los residentes de cada una de las Habilitaciones Urbanas al distrito, el cual presta servicios básicos para el bien de la comunidad.

De los antecedentes antes mencionados y de los Acuerdos de Límites de Demarcación Territorial entre los Distritos de Santiago de Surco y San Juan de Miraflores de la Provincia de Lima; se emitió el Acuerdo de Concejo N° 40-2012-ACSS, de fecha 12 de junio de 2012, en el literal Artículo Primero se aprueba el Acta de demarcación territorial entre los Distritos de Santiago de Surco y San Juan de Miraflores de la Provincia de Lima, con la intervención del Instituto Metropolitano de Planificación de la Municipalidad Metropolitana, de conformidad a lo señalado en el Artículo 6° de la Ley N° 29533.



Mediante Acuerdo de Concejo N° 41–2012-ACSS de 20 de junio de 2012, en el literal Artículo Primero, se autoriza al Sr. Alcalde a suscribir el Acta de Acuerdo de Limites Definitiva entre los Distritos de Santiago de Surco y San Juan de Miraflores.

Con el objeto de sanear el límite territorial de colindancia entre los distritos de San Juan de Miraflores (lado Noroeste) y de Santiago de Surco, en la provincia y departamento de Lima, el Congreso de la República ha dado la Ley siguiente: Ley N° 30059, “Ley de Delimitación territorial Noroeste del Distrito de San Juan de Miraflores, colindancia con el Distrito de Santiago de Surco, en la provincia y departamento de Lima”.

De esta manera se ha efectuado una nueva delimitación del distrito basándose en un criterio lógico y técnico-legal que amerita la nueva demarcación exacta de los límites de su jurisdicción.

De acuerdo a los antecedentes, la nueva delimitación es como sigue:

- Por el Norte : Limita con los distritos de Ate - Vitarte y La Molina.
- Por el Este : Limita con los distritos de La Molina, Villa María del Triunfo y San Juan de Miraflores.
- Por el Suroeste : Limita con el distrito de Chorrillos.
- Por el Oeste : Limita con los distritos de Barranco y Miraflores.
- Por el Noroeste : Limita con los distritos de Surquillo y San Borja.

## 1.4 ATRACTIVOS TURÍSTICOS

### Plaza Mayor

Reinaugurada el 16 de diciembre de 1997. Ubicada en el sector Surco pueblo, cuenta con bellos y coloridos jardines y una original pileta. Destaca también su hermosa glorieta, ubicada en el centro de la Plaza, en donde los fines de semana se realizan las tradicionales retretas.

Desde la plaza se puede observar el local municipal y la Iglesia Santiago Apóstol. En la actualidad la Plaza Mayor de Santiago de Surco se ha convertido en centro de atracción entre los vecinos surcanos.



### Plazuela la Vendimia

La plazuela Vendimia fue inaugurada el 14 de marzo de 1997, como muestra de que Surco es un distrito vitivinícola.



### El Parque de la Amistad

El Parque de la Amistad es la presentación de Santiago de Surco ante el mundo y estará en constante evolución, para adoptar en este espacio algo de nuestra enorme diversidad cultural, con grandes áreas verdes, amplias vías de circulación, plazuelas, piletas, glorietas, caídas de agua, Zonas de remanso, juegos infantiles, vagones de artesanía snack, estacionamientos, servicios higiénicos, sistemas de iluminación, sonido, señalización, además cuenta con un Centro Cultural, una Estación del Tren, una laguna navegable y un Arco Morisco de 29 metros de altura, entre otros servicios, que brinda un ambiente cómodo, funcional y rodeado de abundante vegetación.

El Parque de la Amistad está ubicado en la esquina de la Av. Caminos del Inca y la Calle Las Nazarenas. Cuenta con 30,000 metros cuadrados.



### Galería Augusto B. Leguía del Parque de la Amistad

Galería de arte dependiente de la Sub-gerencia de educación, cultura, turismo y deportes. Espacio de creación dinámico e innovador para aquellos artistas emergentes y consagrados, que desarrollan propuestas contemporáneas, de reflexión e investigación en las artes visuales.



## Parque Ecológico Loma Amarilla

Parque Ecológico Loma Amarilla es una elevación natural de terreno con aproximadamente 7.5 hectáreas ubicada dentro del contexto urbano del distrito de Santiago de Surco, está compuesta de piedra laja en la base y en la superficie piedra laja erosionada.



## El Parque Ecológico Voces por el Clima

El primer parque temático sobre cambio climático en Sudamérica. Es un espacio de participación, diálogo y aprendizaje que permite a los visitantes de todas las edades comprender de manera sencilla e interactiva las causas y consecuencias del calentamiento global. Está situado en esquina de Av. Los Castillos con Jr. General Belisario, Santiago de Surco. Referencia: altura de la Cdra. 12 de Av. Jorge Chávez.





### El Parque Enrique Martinelli Freundt

Ubicado en Av. Ayacucho 1554, tiene como principal objetivo el generar un espacio conmemorativo de carácter deportivo y de esparcimiento para los vecinos.



### El Parque del Aire


El primer parque temático educativo dedicado a la historia de nuestra Fuerza Aérea del Perú, el cual está ubicado en la Avenida Belisario Suárez (a espaldas de Makro).



### Museos de Surco

#### Museo Aeronáutico del Perú

Ubicada en la Base Aérea de Las Palmas (Av. Jorge Chávez s/n) presenta una muestra de la evolución histórica de la aeronáutica, además se puede apreciar instrumentos y planos utilizados por la fuerza Aérea del Perú.



Conformado por un conjunto de 12 salas, en las salas del museo se encuentran modelos y réplicas de las primitivas máquinas con que se pretendió volar, la obra de Pedro Paulet Mostajo, reconocido por Werner Von Braun como el 'Padre de la cohetaría en el mundo'.

### **Museo de Oro del Perú**

El Museo de Oro está ubicado en Alonso de Molina 1100 Monterrico - Surco.

Museo privado perteneciente a la Fundación Miguel Mujica Gallo, una de las más grandes colecciones de oro, plata y metalurgia prehispánica. En ella se conserva la espada de Francisco Pizarro. Su colección de armas es una de la más variadas del mundo.



### **Museo de Historia Natural de la Universidad Ricardo Palma**

El Museo cuenta actualmente con dos salas: una de referencias, comprendiéndose ésta como la de colección, destinada a investigadores científicos de la biodiversidad; y otra sala de exhibición, que comprende muestras paleontológicas, zoológicas y botánicas, principalmente peruanas. El Museo de Historia Natural está ubicado en la Av. Benavides N° 5440, Surco Teléfono: 708-0000.

### **La Casa Hacienda San Juan Grande**

Es una importante joya histórica del distrito de Santiago de Surco. Se tienen indicios que antes de ser la construida, existió en esta área una edificación prehispánica de la época del Curacazgo (Señorío) de Sulco que formaba parte del territorio Ichma, que tenía a Pachacamac como capital. La Casa Hacienda San Juan Grande que hasta hoy se conserva data del siglo XVIII, la iglesia fue construida en 1752, pero probablemente contiene partes mucho más antiguas. Cuenta la historia que Julio César Escobar se convirtió en héroe al subirse a la cima de un pino que se encontraba en uno de los patios de la hacienda para alertar al Ejército Peruano de la llegada de las tropas chilenas. Al dar la voz de alerta nuestros soldados pudieron repeler el ataque. Pero lamentablemente este personaje pereció al ser ejecutado por las tropas chilenas. Actualmente ese pino aún se conserva en los interiores de la hacienda, aunque en el 2001 cayó, dañando así parte del refectorio, sin embargo, el árbol no ha sido movido de aquel patio por representar un lugar histórico. La iglesia ha sido restaurada en el año 1992, se encuentra ubicada en el fundo La Cruceta (Alt. Cuadra 7 Av. Los Próceres) y fue declarada "Monumento Histórico de la Nación" por el ex Instituto Nacional de Cultura (I.N.C.) en el año 1972, actualmente se encuentra deteriorado, salvo la Iglesia que se utiliza en fechas especiales.



### **Iglesia Santiago Apóstol y sus Catacumbas**

Ubicada en la plaza principal del distrito, la Iglesia fue construida por el arquitecto jesuita Juan Rher en el año 1571. Es de estilo barroco, consta de una sola nave de cañón corrido y cuenta en su construcción con una cripta subterránea. En el altar mayor destacan las imágenes de la Virgen de la Inmaculada Concepción, Santiago Apóstol y Jesús Nazareno todas ellas obsequiadas por el Rey Felipe II de España. Cabe resaltar la Imagen del Cristo de la Agonía, famosa reliquia que es venerada en la celebración de la Semana Santa Surcana. Actualmente se encuentra en buen estado; ya que recibe permanente mantenimiento y está en uso para ceremonias de diferentes tipos, se encuentra ubicada en el Jr. Ayacucho 258, frente a la Plaza de Armas.



## 1.5 CALENDARIO TURÍSTICO

### SANTIAGO DE SURCO: PRINCIPALES FIESTAS Y FESTIVALES, 2019

Enero	Febrero	Marzo	Abril
<b>01</b> Año Nuevo	<b>02</b> Festividad Virgen de la Candelaria.	<b>08</b> Homenaje a Chabuca Granda.	Semana Santa - Concurso Nacional de Alfombras
	<b>14</b> Día del amor y de la amistad.	<b>2da</b> Semana Festival de la vendimia, peleas de gallos y festival gastronómico.	Movible entre Marzo y Abril de acuerdo al calendario.
		<b>02 al 05</b> de febrero El Festival del Pico Sour	
Mayo	Junio	Julio	Agosto
<b>03</b> Día de la Santísima Cruz.		3er. <b>Domingo</b> Día del Niño.	<b>22</b> Día Mundial del Folklore.
	<b>15</b> Día de San Isidro Labrador.	Pelea de Gallos (fines de semana)	
<b>30</b> Día de la Papa	<b>23 y 24</b> Fiesta de San Juan Bautista.	<b>25</b> Festival de Santiago Apóstol, festival gastronómico, vitivinícola y artesanal.	<b>30</b> Pelea de Gallos.
		<b>28 y 29</b> Fiestas Patrias.	
Setiembre	Octubre	Noviembre	Diciembre
<b>27</b> Semana Turística de Santiago de Surco, Festival vitivinícola y artesanal.	<b>31</b> Día de la Canción Criolla.	Procesión del Señor de los Milagros de Santiago de Surco.	
			<b>16</b> Aniversario de Surco.
			<b>25</b> Navidad.
			<b>31</b> Víspera Año Nuevo.

## 1.6 CLIMA

### 1.6.1 TEMPERATURA MEDIA MENSUAL, 2020

Año	Temperatura media (°C)											
	Ene	Feb	Mar	Abr	May	Jun	Jul	Ago	Sep	Oct	Nov	Dic
Mensual	22.1	22.6	22.3	20.6	18.5	17.2	16.5	16.0	16.3	17.2	18.8	20.5
Máxima	25.8	26.5	26.0	24.3	21.7	19.7	18.7	18.4	18.7	19.9	21.9	23.9
Mínima	19.1	19.4	19.2	17.6	16.1	15.3	15.0	14.6	14.6	15.2	16.4	17.7

Fuente: SENAMHI - Oficina General de Estadística e Informática

Estación: Campo de Marte

### 1.6.2 TEMPERATURA MEDIA MENSUAL, 2019

Año	Temperatura media (°C)											
	Ene	Feb	Mar	Abr	May	Jun	Jul	Ago	Sep	Oct	Nov	Dic
Mensual	24.9	25.3	22.9	21.4	18.5	18.2	16.1	15.9	17.3	18.1	21.3	22.9
Máxima	27.7	30.5	26.1	25.2	20.3	19.8	17.4	17.9	19.1	20.8	23.9	26.2
Mínima	22.8	20.8	20.4	18.3	17.4	17.3	15.5	14.8	16.3	16.2	19.4	20.3

Fuente: SENAMHI - Oficina General de Estadística e Informática

Estación: Campo de Marte

### 1.6.3 TEMPERATURA MEDIA MENSUAL, 2018

Año	Temperatura media (°C)											
	Ene	Feb	Mar	Abr	May	Jun	Jul	Ago	Sep	Oct	Nov	Dic
Mensual	22.2	23.2	22.3	21.7	18.6	16.6	16.5	16.2	16.8	18.1	19.8	21.6
Máxima	25.6	26.8	26.4	25.3	21.6	18.1	18.3	18.0	19.0	20.9	23.0	25.2
Mínima	19.8	20.5	19.5	19.2	16.9	15.4	15.3	14.8	15.2	16.3	17.5	19.0

Fuente: SENAMHI - Oficina General de Estadística e Informática

Estación: Campo de Marte

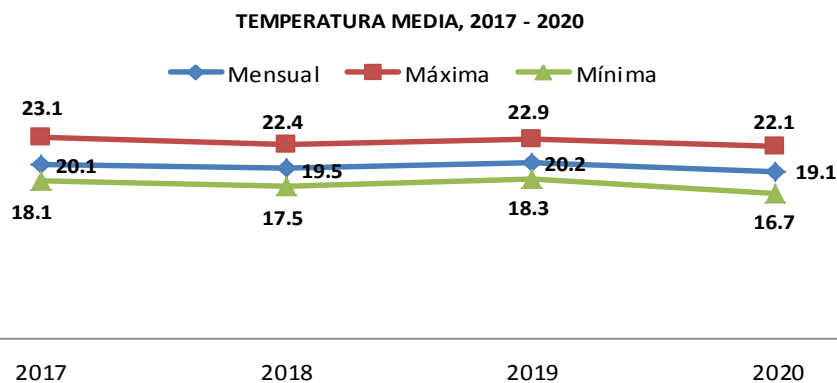
### 1.6.4 TEMPERATURA MEDIA MENSUAL, 2017

Año	Temperatura media (°C)											
	Ene	Feb	Mar	Abr	May	Jun	Jul	Ago	Sep	Oct	Nov	Dic
Mensual	24.1	25.3	25.4	22.8	20.4	18.3	17.4	16.2	15.9	16.9	18.3	20.1
Máxima	28.0	29.5	29.5	26.2	22.9	20.4	19.3	18.6	18.4	20.2	21.5	23.2
Mínima	21.5	22.5	22.5	20.2	18.8	17.1	16.4	14.9	14.4	15.0	16.4	18.0

Fuente: SENAMHI - Oficina General de Estadística e Informática

Estación: Campo de Marte

GRÁFICO N° 1.1





## 1.6.5 HUMEDAD RELATIVA MEDIA MENSUAL, 2017 - 2020

Año	Humedad relativa media mensual (%)											
	Ene	Feb	Mar	Abr	May	Jun	Jul	Ago	Sep	Oct	Nov	Dic
2017	83.7	80.5	81.8	85.4	88.2	88.0	87.2	88.7	88.7	88.2	86.6	87.2
2018	86.6	85.2	84.7	84.3	88.5	90.4	90.9	89.9	88.4	87.5	85.4	84.9
2019	81.6	82.1	82.7	85.0	85.1	85.1	84.8	84.8	85.5	83.5	82.1	81.5
2020	85.1	88.2	73.4	89.3	88.7	88.2	88.4	96.6	87.8	81.1	80.2	79.4

Fuente: SENAMHI - Oficina General de Estadística e Informática

Estación: Campo de Marte

## 1.6.6 PRECIPITACIÓN TOTAL MENSUAL, 2017 - 2020

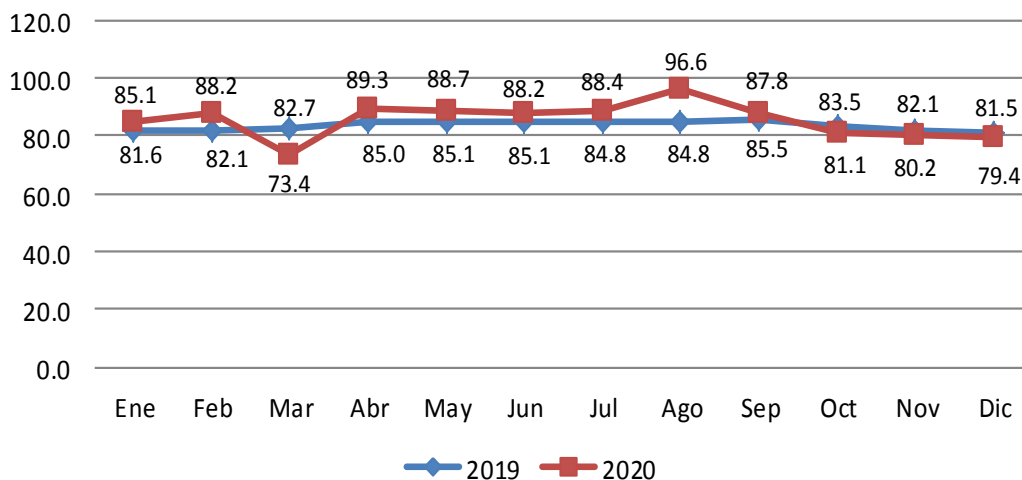
Año	Precipitación total mensual (mm)											
	Ene	Feb	Mar	Abr	May	Jun	Jul	Ago	Sep	Oct	Nov	Dic
2017	0.8	1.5	3.3	0.5	0.3	0.9	0.0	1.0	2.2	0.0	0.6	0.2
2018	0.3	1.2	0.2	0.5	0.9	5.6	6.3	2.5	2.1	1.6	0.2	0.0
2019	0.9	0.3	4.9	0.0	0.1	0.3	0.3	0.3	5.4	0.2	0.0	0.3
2020	0.9	0.3	0.5	0.0	0.3	0.9	1.8	1.7	0.9	0.3	0.1	0.3

Fuente: SENAMHI - Oficina General de Estadística e Informática

Estación: Campo de Marte

GRÁFICO N° 1.2

SANTIAGO DE SURCO: HUMEDAD RELATIVA MEDIA MENSUAL, 2017 - 2020





## 1.7 RUTAS TRANSPORTE URBANO

### 1.6.7 SANTIAGO DE SURCO: EMPRESAS DE TRANSPORTE URBANO, POR RUTA, OPERADOR, TIPOLOGÍA, FLOTA, DISTRITO DE ORIGEN Y DESTINO, 2020

Código	Operador	Tipología	Flota	Origen	Destino
1701	E.T. Tur. e Inversiones Señor de La Soledad S.A.	Ómnibus	49	Ancón	Santiago de Surco
1702	E.T. y Serv. Nueva América S.A.	Ómnibus	74	Carabayllo	San Juan de Miraflores
1703	E.T. Perú S.A.	Ómnibus	46	Puente Piedra	Santiago de Surco
1704	Empresa de Transportes y Multiservicios Internacional Vencedores Express S.A.C	Omnibus	33	Carabayllo	San Juan de Miraflores
1705	E.T. Sinchi Roca S.A.	Microbús	42	Carabayllo	Santiago de Surco
1706	Común. Integ. Turis. y Serv. Urano Tours S.A.	Microbús	43	Carabayllo	Santiago de Surco
1801	E.T. Edilberto Ramos S.A.C.	Ómnibus	57	Santa Rosa	Pachacamac
1802	E.T. Urbanos Los Chinos S.A.	Ómnibus	146	Puente Piedra	Villa El Salvador
1803	E.T. La Encantada S.A.	Ómnibus	73	Carabayllo	Villa María del Triunfo
2701	E.T. Diecisiete de Junio S.A.	Ómnibus	40	San Martín de Porres	Santiago de Surco
2702	E.T. El Metro S.A.	Microbús	29	San Martín de Porres	Chorrillos
2703	E.T. 36 San Martín de Porres S.A.	Ómnibus	65	San Martín de Porres	Chorrillos
2803	Transportes 17 de Noviembre S.A.	Microbús	13	Independencia	Villa María del Triunfo
2804	Línea Peruana de Transportes S.A. Lipetsa.	Ómnibus	82	San Martín de Porres	Villa El Salvador
2805	E.T. Sol de Oro S.A.	Ómnibus	110	San Martín de Porres	Pachacamac
3408	E.T. Cuarenta Integrada S.A.	Microbús	84	San Juan de Lurigancho	La Molina
3701	E.T. Ha. de Servicios Múltiples de Propietarios Unidos Huascar	Microbús	49	San Juan de Lurigancho	San Juan de Miraflores
3705	Empresa de Transportes Urbano Línea 4 S.A.	Ómnibus	116	San Juan de Lurigancho	Chorrillos
3806	E.S.T. Santa Catalina S.A.	Microbús	45	San Juan de Lurigancho	Villa María del Triunfo
3807	Transportes Huascar S.A.	Ómnibus	86	San Juan de Lurigancho	Lurín
3810	E.T. y Servicio Ocho S.A.	Ómnibus	59	San Juan de Lurigancho	Villa María del Triunfo
3813	E. de Trans. y Servicio. Preferencial M 1 S.A.	Microbús	40	San Juan de Lurigancho	Villa El Salvador
3814	E.T. Los Cuatro Suyos S.A.	Microbús	61	San Juan de Lurigancho	Villa El Salvador
4609	E.T. Nuestra Señora del Sagrado Corazón S.A.		41	Ate	San Isidro
4610	E.T. Miraflores Monterrico S.A.	Camioneta Rural	41	Ate	San Isidro
4622	E.T. Angamos S.A.		30	Ate	Miraflores
4702	Transportes y Service Canadá S.A.	Microbús	37	Ate	San Juan de Miraflores
4703	Empresa Consorcio de Transportes Santo Cristo S.A. - E.C.T Santo Cristo S.A	Microbús	45	Ate	Chorrillos
4801	Empresa de Transportes y Servicios Sesenticinco S.A.	Ómnibus	12	Ate	Pachacamac
5701	Empresa de Transporte, Servicios Turismo E Inversiones Norteamérica S.A.C	Microbús	9	Lima (Cercado)	Santiago de Surco
7101	Empresa de Servicios Múltiples Fénix 2000 S.A.	Ómnibus	63	Chorrillos	Carabayllo
7103	E.T. Serv. Com. Impor. y Exp. Machu Pichu S.A.	Microbús	88	Chorrillos	Carabayllo
7202	Empresa de Transportes San Juan de La Cruz	Camioneta Rural	23	San Juan de Miraflores	El Rímac
7203	Empresa de Transportes y Servicios Nueva Jerusalén de La Rinconada S.A.	Ómnibus	36	San Juan de Miraflores	Independencia
7204	E.T. Serv. San Pedro de Pamplona S.A.	Microbús	43	San Juan de Miraflores	San Martín de Porres
7403	E.S.T. Jose Olaya S.A.C.	Microbús	17	Chorrillos	Cieneguilla
7503	E.T. Unidos Chama S.A.	Microbús	9	Chorrillos	Lima (Cercado)
7504	E.T. La Unidad de Villa S.A.	Microbús	66	San Juan de Miraflores	San Miguel
CR02	Empresa de Transportes Miraflores Monterrico S.A.	Camioneta		Callao (Cercado)	Santiago de Surco
CR14	Transportes Hogar Tours S.A.	Rural		Callao	Santiago de Surco
CR19	Empresa de Transportes Pachacutec S.A.A.	Ómnibus		Ventanilla	Santiago de Surco
CR20	Consorcio Grupo Salamanca	Mixta		Callao	Santiago de Surco
CR31	Empresa de Transportes de Fondo Colectivo de Avuda Mutua S.A	Camioneta Rural		Callao (Cercado)	Santiago de Surco
CR38	Empresa de Transportes Gruplan S.A			Callao (Cercado)	Santiago de Surco
CR39	Empresa de Transportes Angamos S.A.	Mixta		Callao (Cercado)	Santiago de Surco
CR75	Empresa de Transportes y Turismo Star Tours S.A.C.	C. Rural		Callao	Santiago de Surco
IM18	E.T. y Servicio Proyecto Siete S.A.	Ómnibus		San Martín de Porres	Santiago de Surco
IO14	Aleluya Transportes S.A.C.	Ómnibus		Ventanilla	Santiago de Surco
OM24	Transportes y Servicios VRP S.A.C.	Ómnibus		La Punta	Santiago de Surco

Fuente: MML - Gerencia de Transporte Urbano-Sistema Integrado de Transporte Urbano



### 2.1 SANTIAGO DE SURCO: INDICADORES DEMOGRÁFICOS BÁSICOS, 2020

<b>Población 1/</b>	<b>548 666</b>
Sector 1	85 191
Sector 2	119 600
Sector 3	36 594
Sector 4	14 630
Sector 5	32 403
Sector 6	18 973
Sector 7	34 919
Sector 8	36 035
Sector 9	170 321
<b>Población por Sexo</b>	<b>548 666</b>
Hombres	264 457
Mujeres	284 209
<b>Área de Residencia</b>	<b>548 666</b>
Urbano	548 666
Rural	-
<b>Grupos de Edad</b>	<b>548 666</b>
0 - 14	122 684
15 - 64	380 273
65 a más	45 709
<b>Hechos Vitales</b>	
Nacimientos 2/	1 378
Matrimonios 3/	1 300
Divorcio Ulterior 4/	329
Separación Convencional 5/	529
Defunciones 6/	2 032
<b>Indicadores Generales</b>	
Superficie	44.72 km <sup>2</sup>
Tasa de Crecimiento 7/	1.0277
Densidad Poblacional 8/	12 269 hab / km <sup>2</sup>
Índice de Masculinidad 9/	93.1%
Índice de Envejecimiento 10/	37.3
Crecimiento Natural 11/	1 085

1/ Población estimada y proyectada en base a los resultados de los Censos Nacionales de 2017 del INEI

2/ Nacimientos por lugar de ocurrencia en Santiago de Surco, inscritos en Oficinas Registrales del RENIEC

3/ Matrimonios inscritos en las Oficinas Registrales RENIEC por inscripción ordinaria y judicial

4/ Resoluciones de Divorcio Ulterior emitidos por el Área de Matrimonio de Secretaria General. MSS

5/ Resoluciones de Separación Convencional emitidos por el Área de Matrimonio de Secretaria General. MSS

6/ Defunciones registradas ocurridas en el distrito, inscritos en Oficinas Registrales del RENIEC

7/ Estimaciones y proyecciones de población por departamento, provincia y distrito, 2018-2020 (INEI) B. E. N° 26

8/ Indica el número medio de habitantes que viven sobre una unidad de superficie (km<sup>2</sup>)

9/ Expresa la razón de hombres frente a mujeres, expresada en tanto por ciento.

10/ Índice de personas de 65 años a más respecto a personas de 0 a 14 años

11/ La diferencia entre nacimientos y defunciones de la población

Nota: Se incluye la población del Sector 9 y parte del Sector 2, no considerados en los resultados oficiales de los Censos Nacionales de Población y Vivienda del INEI, para el distrito de Santiago de Surco.

Fuente: MSS - Gerencia de Planeamiento y Presupuesto

### 2.2 SANTIAGO DE SURCO: POBLACIÓN EN LOS CENSOS NACIONALES, 1940 - 2017

Año	Población	Incremento intercensal	Tasa de crecimiento intercensal (promedio anual)
1940	7 101	-	-
1961	48 558	41 457	9.6
1972	71 954	23 396	3.7
1981	146 636	74 682	8.1
1993	200 732	54 096	2.7
2007	289 597	88 865	2.6
2017	329 152	39 555	1.3

Nota: El INEI, en los resultados oficiales de los Censos Nacionales de Población y Vivienda para el distrito de Santiago de Surco, no incluye la población del Sector 9 y parte del Sector 2.

Fuente: Instituto Nacional de Estadística e Informática (INEI) - Censos Nacionales de 1940, 1961, 1972, 1981, 1993 y 2007, 2017

GRÁFICO N° 2.1

SANTIAGO DE SURCO: EVOLUCIÓN, 1940 - 2017

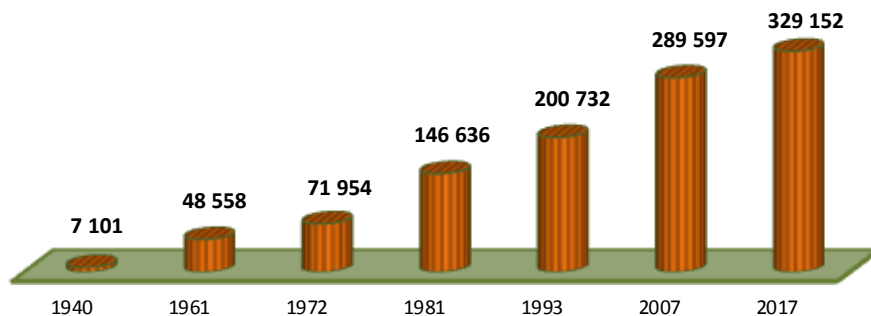
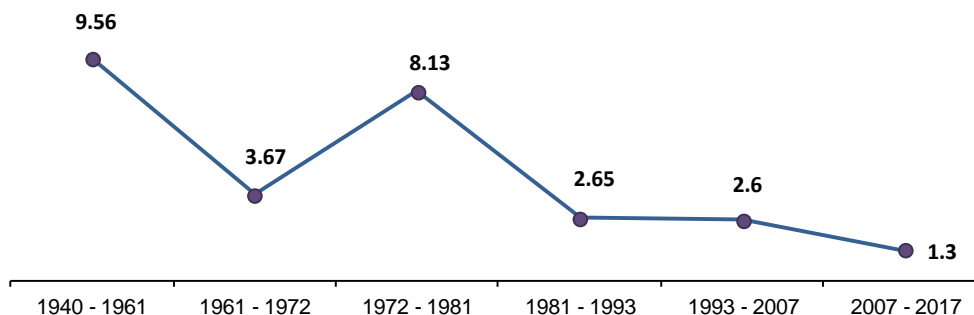


GRÁFICO N° 2.2

SANTIAGO DE SURCO: TASA DE CRECIMIENTO INTERCENSAL, 1940 - 2017



2.3 SANTIAGO DE SURCO: POBLACIÓN EN LOS CENSOS NACIONALES, POR SEXO E ÍNDICE DE MASCULINIDAD, 1940 – 2017

Año	Total	Sexo		Índice de masculinidad
		Hombre	Mujer	
1940	7 101	4 414	2 687	164.27
1961	48 558	26 264	22 294	117.81
1972	71 954	35 375	36 579	96.71
1981	146 636	69 406	77 230	89.87
1993	200 732	94 074	106 658	88.20
2007	289 597	134 288	155 309	86.47
2017	329 152	152 312	176 840	86.13

Fuente: INEI - Censos Nacionales 1940, 1961, 1972, 1981, 1993, 2007 y 2017

Nota: El INEI, en los resultados oficiales de los Censos Nacionales de Población y Vivienda para el distrito de Santiago de Surco, no incluye la población del Sector 9 y parte del Sector 2.

GRÁFICO N° 2.3

SANTIAGO DE SURCO: POBLACIÓN, POR SEXO, 2017

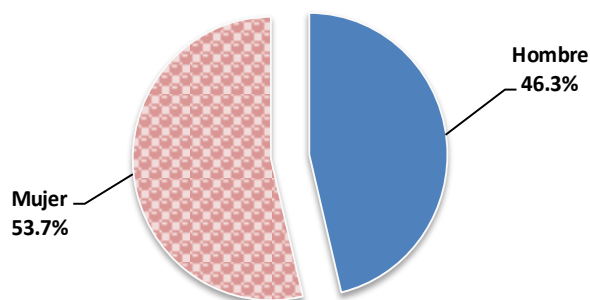
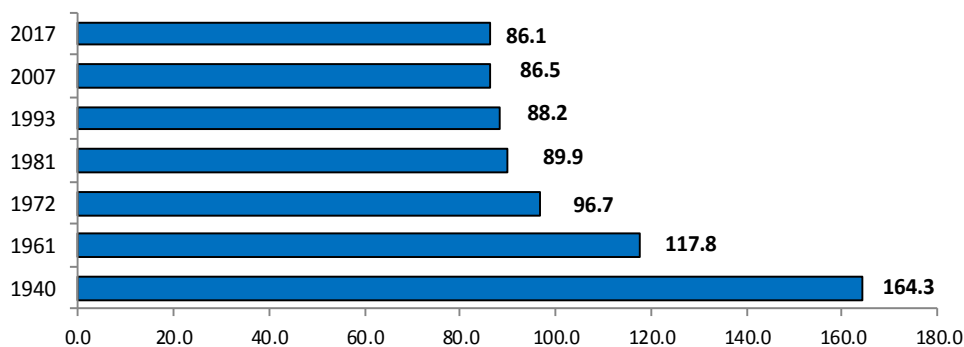


GRÁFICO N° 2.4

SANTIAGO DE SURCO: ÍNDICE DE MASCULINIDAD, 1940 - 2017



### 2.4 SANTIAGO DE SURCO: POBLACIÓN, POR SEXO, SEGÚN GRUPO DE EDAD, 2017 (ÚLTIMO CENSO)

Grupo de edad	Total	Población	
		Hombre	Mujer
<b>Total</b>	<b>329 152</b>	<b>152 312</b>	<b>176 840</b>
Menores de 1 año	2 862	1 450	1 412
De 1 a 4 años	13 846	7 035	6 811
De 5 a 9 años	19 011	9 563	9 448
De 10 a 14 años	20 282	10 283	9 999
De 15 a 19 años	22 933	11 511	11 422
De 20 a 24 años	25 663	12 418	13 245
De 25 a 29 años	25 201	11 903	13 298
De 30 a 34 años	22 696	10 363	12 333
De 35 a 39 años	24 435	10 945	13 490
De 40 a 44 años	25 493	11 542	13 951
De 45 a 49 años	23 970	10 846	13 124
De 50 a 54 años	21 501	9 690	11 811
De 55 a 59 años	19 565	8 647	10 918
De 60 a 64 años	17 117	7 449	9 668
De 65 a 84 años	38 304	16 419	21 885
De 85 y más años	6 273	2 248	4 025

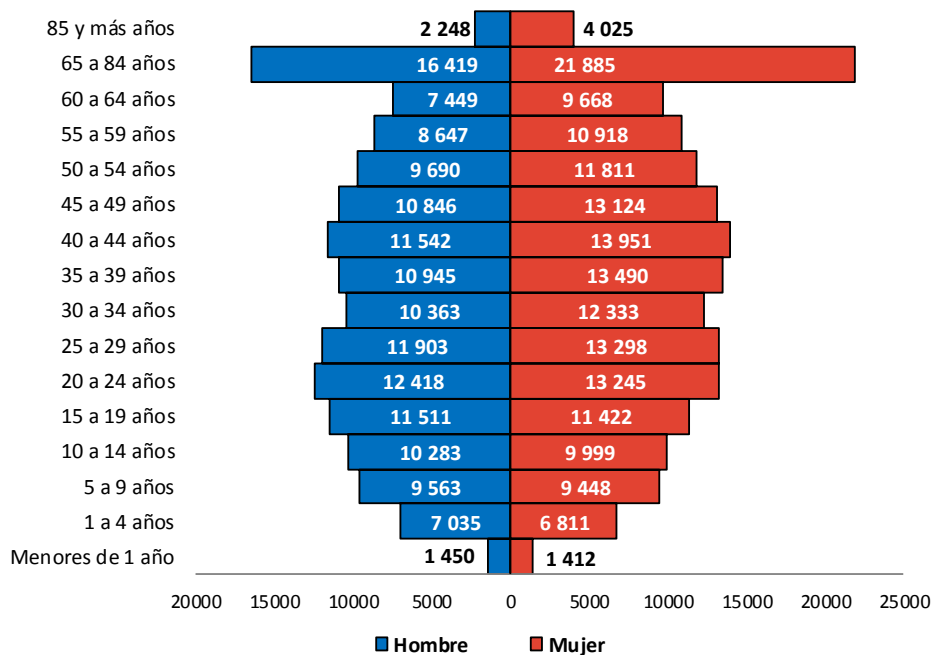
Población Nominalmente Censada.

Fuente: INEI - Censos Nacionales 2017 : XII de Población, VII de Vivienda y III Comunidades Indígenas

Nota: El INEI, en los resultados oficiales de los Censos Nacionales de Población y Vivienda para el distrito de Santiago de Surco, no incluye la población del Sector 9 y parte del Sector 2.

GRÁFICO N° 2.5

#### SANTIAGO DE SURCO: ESTRUCTURA DE LA POBLACIÓN, 2017



### 2.5 SANTIAGO DE SURCO: POBLACIÓN, SUPERFICIE Y DENSIDAD POBLACIONAL, SEGÚN LOS CENSOS NACIONALES, 1940 - 2017

Año	Población	Superficie (km <sup>2</sup> )	Densidad Poblacional (hab. / km <sup>2</sup> )
1940	7 101	44.72	159
1961	48 558	44.72	1 086
1972	71 954	44.72	1 609
1981	146 636	44.72	3 279
1993	200 732	44.72	4 489
2007	289 597	44.72	6 476
2017	329 152	44.72	7 360

Fuente: Instituto Nacional de Estadística e Informática (INEI) - Censos Nacionales de 1940, 1961, 1972, 1981, 1993, 2007 y 2017

Nota: El INEI, en los resultados oficiales de los Censos Nacionales de Población y Vivienda para el distrito de Santiago de Surco, no incluye la población del Sector 9 y parte del Sector 2.

### 2.6 SANTIAGO DE SURCO: POBLACIÓN ESTIMADA Y PROYECTADA, POR SUPERFICIE Y DENSIDAD POBLACIONAL, SEGÚN SECTOR, 2020

Sector	Población	Superficie Km <sup>2</sup>	Densidad Poblacional (Hab / km <sup>2</sup> )
<b>Total</b>	<b>548 666</b>	<b>44.72</b>	<b>12 269</b>
Sector 1	85 191	4.69	18 164
Sector 2	119 600	6.40	18 688
Sector 3	36 594	2.17	16 864
Sector 4	14 630	1.06	13 802
Sector 5	32 403	2.71	11 957
Sector 6	18 973	1.83	10 368
Sector 7	34 919	7.08	4 932
Sector 8	36 035	7.32	4 923
Sector 9	170 321	11.46	14 862

Elaboración: MSS - Gerencia de Planeamiento y Presupuesto

Fuente: Instituto Nacional de Estadística e informática - Estimaciones y Proyecciones de Población 2018 - 2020

Nota: Modificación de la superficie del Distrito de Santiago de Surco de acuerdo a la Ley N° 300058. Ley de Delimitación Territorial Noroeste del Distrito de San Juan de Miraflores, colindancia con el Distrito de Santiago de Surco en la Provincia y Departamento de Lima.

GRÁFICO N° 2.6

#### SANTIAGO DE SURCO: DENSIDAD POBLACIONAL, SEGÚN SECTOR, 2020 (Hab / km<sup>2</sup>)





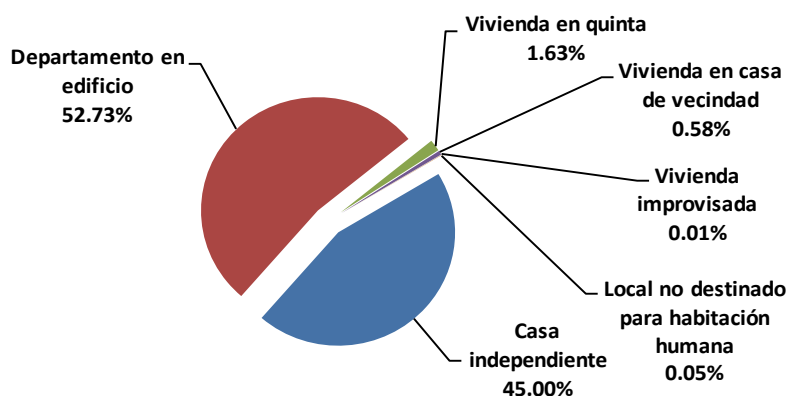
### 2.7 SANTIAGO DE SURCO: POBLACIÓN CENSADA EN VIVIENDAS PARTICULARES, POR GRUPOS DE EDAD, SEGÚN TIPO DE VIVIENDA, 2017 (ÚLTIMO CENSO)

Tipo de vivienda	Total	Grupos de edad					
		Menores de 1 año	1 a 14 años	15 a 29 años	30 a 44 años	45 a 64 años	65 y más años
<b>Total</b>	<b>329 152</b>	<b>3 508</b>	<b>53 674</b>	<b>72 114</b>	<b>72 628</b>	<b>82 601</b>	<b>44 627</b>
Casa independiente	148 107	1 373	21 408	32 880	29 817	38 059	24 570
Departamento en edificio	173 574	2 060	30 815	37 393	41 263	42 772	19 271
Vivienda en quinta	5 354	51	1 068	1 298	1 112	1 272	553
Vivienda en casa de vecindad	1 905	21	347	484	388	449	216
Vivienda improvisada	47	1	10	13	12	6	5
Local no destinado para habitación humana	165	2	26	46	36	43	12

Fuente: INEI - Censos Nacionales 2017 : XII de Población, VII de Vivienda y III Comunidades Indígenas

GRÁFICO N° 2.7

### SANTIAGO DE SURCO: POBLACIÓN CENSADA EN VIVIENDAS PARTICULARES, SEGÚN TIPO DE VIVIENDA, 2017



### 2.8 SANTIAGO DE SURCO: POBLACIÓN CENSADA EN VIVIENDAS PARTICULARES, POR GRUPOS DE EDAD, SEGÚN RELACIÓN DE PARENTESCO CON EL JEFE O JEFA DEL HOGAR, 2017 (ÚLTIMO CENSO)

Relación de parentesco con el jefe o jefa del hogar	Total	Grupos de edad					
		Menor de 1 año	1 a 14 años	15 a 29 años	30 a 44 años	45 a 64 años	65 y más años
<b>Total</b>	<b>329 152</b>	<b>2 849</b>	<b>53 087</b>	<b>71 455</b>	<b>71 969</b>	<b>81 640</b>	<b>44 101</b>
Jefe o Jefa del hogar	100 953	-	40	7 814	26 994	42 698	23 407
Esposo/a o compañero/a	56 361	-	5	3 531	19 330	24 077	9 418
Hijo(a) / hijastro(a)	110 957	2 048	42 358	43 232	17 121	5 939	259
Yerno / nuera	4 535	-	3	1 455	2 203	810	64
Nieto/a	12 810	597	8 050	3 750	397	16	-
Padre / madre / suegro/a	8 861	-	-	-	38	1 670	7 153
Hermano/a	7 688	3	192	2 435	1 686	2 224	1 148
Otro/a pariente	15 532	168	2 229	5 458	3 082	2 554	2 041
Trabajador/a del hogar	2 588	-	2	842	713	809	222
Pensionista	667	-	4	348	201	53	61
Otro/a no pariente	8 200	43	572	3 219	1 942	1 461	963

Fuente: INEI - Censos Nacionales 2017 : XII de Población, VII de Vivienda y III Comunidades Indígenas

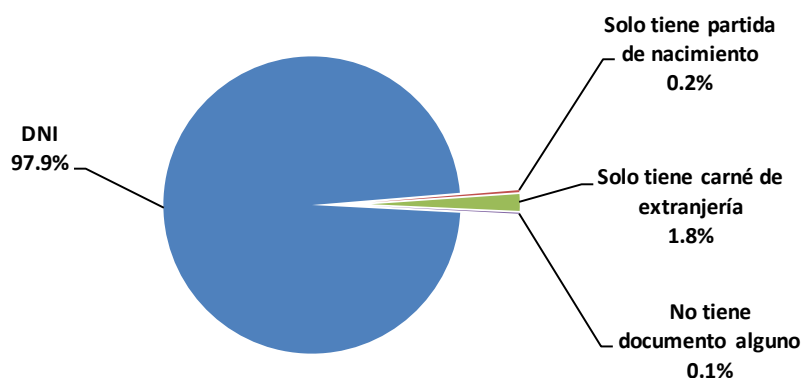
### 2.9 SANTIAGO DE SURCO: POBLACIÓN CENSADA, POR TENENCIA DE ALGÚN TIPO DE DOCUMENTO DE IDENTIDAD, SEGÚN GRUPO DE EDAD Y SEXO, 2017 (ÚLTIMO CENSO)

Grupo de edad y sexo	Total	Tipo de documento de identidad			No tiene documento alguno
		DNI	Solo tiene partida de nacimiento	Solo tiene carné de extranjería	
<b>Total</b>	<b>329 152</b>	<b>322 085</b>	<b>725</b>	<b>5 969</b>	<b>373</b>
Hombres	152 312	148 626	374	3 119	193
Mujeres	176 840	173 459	351	2 850	180
<b>Menores de 1 año</b>	<b>2 862</b>	<b>2 568</b>	<b>182</b>	<b>12</b>	<b>100</b>
Hombres	1 450	1 303	92	8	47
Mujeres	1 412	1 265	90	4	53
<b>De 1 a 5 años</b>	<b>17 526</b>	<b>17 133</b>	<b>149</b>	<b>177</b>	<b>67</b>
Hombres	8 887	8 674	74	102	37
Mujeres	8 639	8 459	75	75	30
<b>De 6 a 14 años</b>	<b>35 613</b>	<b>34 813</b>	<b>180</b>	<b>539</b>	<b>81</b>
Hombres	17 994	17 557	99	295	43
Mujeres	17 619	17 256	81	244	38
<b>De 15 a 29 años</b>	<b>73 797</b>	<b>72 138</b>	<b>101</b>	<b>1 499</b>	<b>59</b>
Hombres	35 832	34 994	60	745	33
Mujeres	37 965	37 144	41	754	26
<b>De 30 a 44 años</b>	<b>72 624</b>	<b>70 633</b>	<b>39</b>	<b>1 934</b>	<b>18</b>
Hombres	32 850	31 870	18	951	11
Mujeres	39 774	38 763	21	983	7
<b>De 45 a 64 años</b>	<b>82 153</b>	<b>80 774</b>	<b>44</b>	<b>1 309</b>	<b>26</b>
Hombres	36 632	35 874	23	723	12
Mujeres	45 521	44 900	21	586	14
<b>De 65 y más años</b>	<b>44 577</b>	<b>44 026</b>	<b>30</b>	<b>499</b>	<b>22</b>
Hombres	18 667	18 354	8	295	10
Mujeres	25 910	25 672	22	204	12

Fuente: INEI - Censos Nacionales 2017 : XII de Población, VII de Vivienda y III Comunidades Indígenas

GRÁFICO N° 2.8

#### SANTIAGO DE SURCO: POBLACIÓN CENSADA, POR TENENCIA DE ALGÚN TIPO DE DOCUMENTO DE IDENTIDAD, 2017



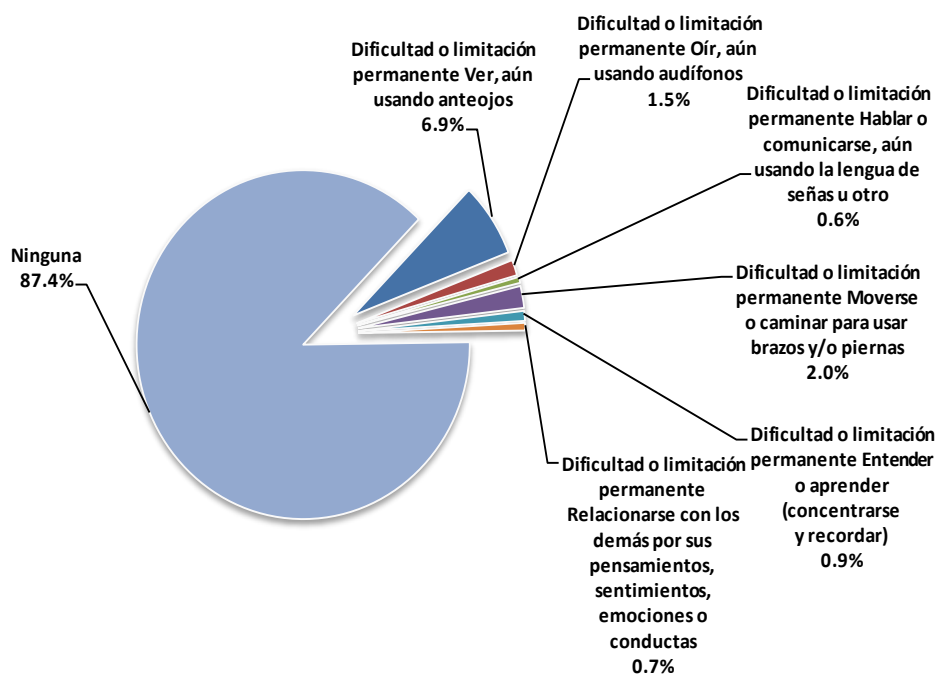
### 2.10 SANTIAGO DE SURCO: POBLACIÓN CENSADA, POR ALGUNA DIFICULTAD O LIMITACIÓN PERMANENTE, SEGÚN GRUPO DE EDAD, 2017 (ÚLTIMO CENSO)

Grupo de edad	Total	Dificultad o limitación permanente						Ninguna
		Ver, aún usando anteojos	Oír, aún usando audífonos	Hablar o comunicarse, aún usando la lengua de señas u otro	Moverse o caminar para usar brazos y/o piernas	Entender o aprender (concentrarse y recordar)	Relacionarse con los demás por sus pensamientos, sentimientos, emociones o conductas	
<b>Total</b>	<b>329 152</b>	<b>22 626</b>	<b>4 797</b>	<b>1 828</b>	<b>6 704</b>	<b>3 042</b>	<b>2 328</b>	<b>287 827</b>
Menores de 1 año	1 876	5	5	7	11	4	6	1 838
1 a 5 años	16 663	83	21	120	64	84	76	16 215
6 a 14 años	35 016	1 496	91	201	122	388	300	32 418
15 a 29 años	72 494	3 682	226	276	321	469	445	67 075
30 a 44 años	71 133	2 679	262	237	425	289	305	66 936
45 a 64 años	82 099	6 932	758	311	1 392	449	399	71 858
65 y más años	49 871	7 749	3 434	676	4 369	1 359	797	31 487

Fuente: INEI - Censos Nacionales 2017 : XII de Población, VII de Vivienda y III Comunidades Indígenas

GRÁFICO N° 2.9

### SANTIAGO DE SURCO: POBLACIÓN CENSADA, POR ALGUNA DIFICULTAD O LIMITACIÓN PERMANENTE, 2017



### 2.11 SANTIAGO DE SURCO: POBLACIÓN CENSADA, POR AFILIACIÓN A ALGÚN TIPO DE SEGURO DE SALUD, SEGÚN GRUPO DE EDAD, 2017 (ÚLTIMO CENSO)

Grupo de edad	Total	Afiliado a algún tipo de seguro de salud					Ninguno
		Seguro Integral de Salud (SIS)	ESSALUD	Seguro de fuerzas armadas o policiales	Seguro privado de salud	Otro seguro	
<b>Total</b>	<b>329 152</b>	<b>20 815</b>	<b>127 678</b>	<b>21 137</b>	<b>106 803</b>	<b>10 596</b>	<b>42 123</b>
Menores de 1 año	3 199	421	1 030	116	1 243	87	302
De 1 a 14 años	56 723	4 489	21 566	3 113	22 167	1 509	3 879
De 15 a 29 años	68 186	5 345	18 634	4 646	24 402	2 646	12 513
De 30 a 44 años	74 203	3 608	28 173	2 815	26 053	2 388	11 166
De 45 a 64 años	80 784	4 582	33 854	5 757	24 434	2 451	9 706
De 65 y más años	46 057	2 370	24 421	4 690	8 504	1 515	4 557

Fuente: INEI - Censos Nacionales 2017 : XII de Población, VII de Vivienda y III Comunidades Indígenas

### 2.12 SANTIAGO DE SURCO: POBLACIÓN CENSADA, POR AFILIACIÓN A ALGÚN TIPO DE SEGURO DE SALUD, SEGÚN ALGUNA DIFICULTAD O LIMITACIÓN PERMANENTE, 2017 (ÚLTIMO CENSO)

Alguna dificultad o limitación permanente	Total	Afiliado a algún tipo de seguro de salud					Ninguno
		Seguro Integral de Salud (SIS)	ESSALUD	Seguro de fuerzas armadas o policiales	Seguro privado de salud	Otro seguro 1/	
<b>Total</b>	<b>329 152</b>	<b>20 815</b>	<b>127 678</b>	<b>21 137</b>	<b>106 803</b>	<b>10 596</b>	<b>42 123</b>
Ver, aún usando anteojos	24 804	1 920	10 863	1 779	6 035	790	3 417
Oír, aún usando audífonos	5 195	512	2 609	479	777	169	649
Hablar o comunicarse, aún usando la lengua de señas u otro	1 987	240	836	154	397	66	294
Moverse o caminar para usar brazos y/o piernas	7 180	825	3 491	625	1 102	231	906
Entender o aprender (concentrarse y recordar)	3 303	417	1 425	269	613	111	468
Relacionarse con los demás por sus pensamientos, sentimientos, emociones o conductas	2 526	320	1 038	196	499	82	391
Ninguna	284 157	16 581	107 416	17 635	97 380	9 147	35 998

Fuente: INEI - Censos Nacionales 2017 : XII de Población, VII de Vivienda y III Comunidades Indígenas

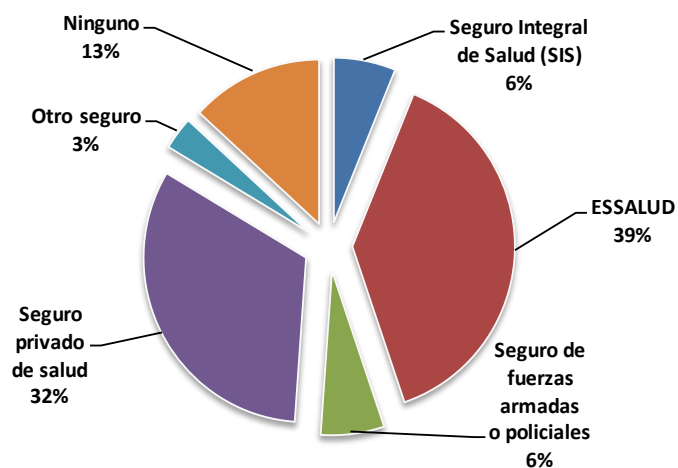
### 2.13 SANTIAGO DE SURCO: POBLACIÓN CENSADA DE 3 Y MÁS AÑOS DE EDAD, POR AFILIACIÓN A ALGÚN TIPO DE SEGURO DE SALUD, SEGÚN IDIOMA O LENGUA MATERNA CON EL QUE APRENDIÓ A HABLAR EN SU NIÑEZ, 2017 (ÚLTIMO CENSO)

Idioma o lengua materna con el que aprendió a hablar en su niñez	Total	Afiliado a algún tipo de seguro de salud					Ninguno
		Seguro Integral de Salud (SIS)	ESSALUD	Seguro de fuerzas armadas o policiales	Seguro privado de salud	Otro seguro	
<b>Total</b>	<b>318 758</b>	<b>19 615</b>	<b>123 188</b>	<b>20 136</b>	<b>103 485</b>	<b>10 324</b>	<b>42 010</b>
Castellano	306 771	18 173	119 283	19 611	100 994	9 855	38 855
Quechua	6 279	1 193	2 232	384	441	144	1 885
Otra lengua extranjera	3 863	55	1 032	48	1 736	261	731
Portugués	421	8	122	19	168	16	88
Aimara	373	73	147	26	16	3	108
Shipibo – Konibo	19	5	6	-	-	1	7
Ashaninka	17	5	6	-	1	-	5
Otra lengua nativa u originaria	11	2	3	-	3	1	2
Awajún / Aguaruna	8	-	3	2	-	-	3
Achuar	6	-	2	1	-	-	3
Matsigenka / Machiguenga	5	1	1	1	2	-	-
Shawi / Chayahuita	3	1	-	-	1	-	1
Lengua de señas peruanas	65	7	21	2	11	-	24
No escucha / Ni habla	165	29	58	12	17	16	33
No sabe / No responde	752	63	272	30	95	27	265

Fuente: INEI - Censos Nacionales 2017 : XII de Población, VII de Vivienda y III Comunidades Indígenas

GRÁFICO N° 2.10

#### SANTIAGO DE SURCO: POBLACIÓN CENSADA DE 3 Y MÁS AÑOS DE EDAD, POR AFILIACIÓN A ALGÚN TIPO DE SEGURO DE SALUD, 2017



### 2.14 SANTIAGO DE SURCO: POBLACIÓN ESTIMADA Y PROYECTADA, POR SEXO, SEGÚN SECTOR, 2020

Sector	Total	Sexo		Índice de masculinidad
		Hombre	Mujer	
<b>Total</b>	<b>548 666</b>	<b>264 457</b>	<b>284 209</b>	<b>93.1%</b>
Sector 1	85 191	41 398	43 793	94.5%
Sector 2	119 600	58 338	61 262	95.2%
Sector 3	36 594	16 972	19 622	86.5%
Sector 4	14 630	6 551	8 079	81.1%
Sector 5	32 403	14 627	17 776	82.3%
Sector 6	18 973	8 489	10 484	81.0%
Sector 7	34 919	16 172	18 747	86.3%
Sector 8	36 035	17 123	18 912	90.5%
Sector 9	170 321	84 787	85 534	99.1%

Elaboración: MSS - Gerencia de Planeamiento y Presupuesto

Nota: Se incluye la población del Sector 9 y parte del Sector 2, no considerados en los resultados oficiales de los Censos Nacionales de Población y Vivienda del INEI, para el distrito de Santiago de Surco.

GRÁFICO N° 2.11

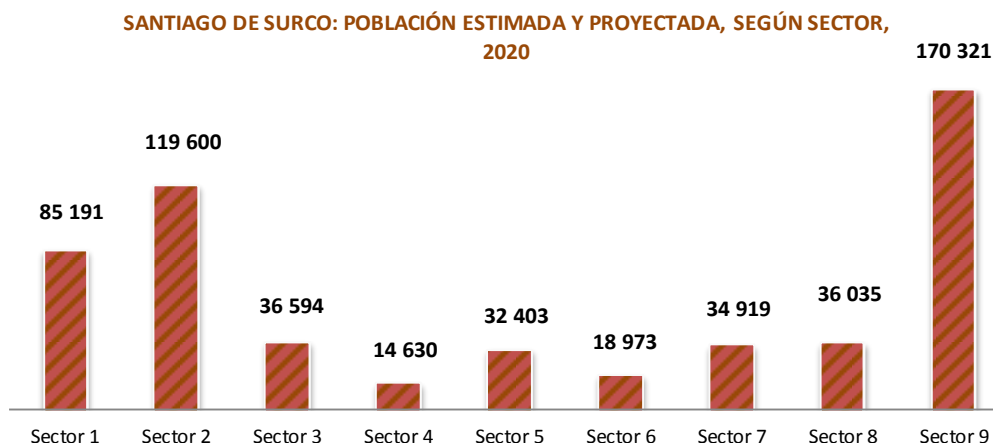



GRÁFICO N° 2.12

### SANTIAGO DE SURCO: POBLACIÓN ESTIMADA Y PROYECTADA, POR SEXO, 2020



### 2.15 SANTIAGO DE SURCO: POBLACIÓN ESTIMADA Y PROYECTADA, POR SECTOR, SEGÚN GRUPO DE EDAD, 2020

Grupos de edad	Total	Población								
		Sector 1	Sector 2	Sector 3	Sector 4	Sector 5	Sector 6	Sector 7	Sector 8	Sector 9
<b>Total</b>	<b>548 666</b>	<b>85 191</b>	<b>119 600</b>	<b>36 594</b>	<b>14 630</b>	<b>32 403</b>	<b>18 973</b>	<b>34 919</b>	<b>36 035</b>	<b>170 321</b>
Menor 1 año	7 361	1 059	1 534	329	149	280	214	330	384	3 084
01 año	7 933	1 227	1 720	385	147	357	249	414	362	3 071
02 años	8 581	1 278	1 846	373	139	343	242	409	442	3 509
03 años	8 621	1 290	1 863	411	152	372	277	476	432	3 348
04 años	8 608	1 275	1 943	420	159	399	254	460	438	3 261
05 años	7 982	1 154	1 736	414	128	331	239	510	471	2 998
06 años	8 128	1 212	1 764	428	156	377	218	475	427	3 073
07 años	8 404	1 263	1 903	470	147	366	222	507	475	3 050
08 años	8 368	1 317	1 911	416	167	388	234	479	462	2 994
09 años	7 975	1 273	1 721	402	134	332	239	451	427	2 996
10 años	8 577	1 267	1 981	479	161	347	260	505	472	3 106
11 años	8 560	1 260	2 021	427	175	342	239	488	475	3 134
12 años	8 731	1 272	2 008	437	163	371	242	475	499	3 264
13 años	8 536	1 329	1 931	425	184	342	217	474	429	3 206
14 años	8 868	1 317	2 046	484	167	393	229	420	471	3 341
15 años	9 087	1 329	2 004	466	190	429	237	513	501	3 418
16 años	8 970	1 241	2 136	523	196	448	222	509	497	3 197
17 años	9 702	1 488	2 187	592	220	470	264	623	596	3 262
18 años	10 614	1 522	2 395	732	233	502	308	664	694	3 564
19 años	10 727	1 724	2 376	669	263	488	308	662	678	3 559
20 - 24 años	48 712	7 042	10 641	3 334	1 129	2 292	1 286	2 726	2 977	17 284
25 - 29 años	47 610	7 106	10 336	3 304	1 084	2 430	1 261	2 556	2 950	16 583
30 - 34 años	46 427	7 232	9 982	3 082	1 002	2 468	1 584	2 877	3 041	15 159
35 - 39 años	42 596	6 687	9 299	2 602	1 037	2 466	1 675	2 889	3 070	12 871
40 - 44 años	38 043	5 800	8 877	2 337	981	2 258	1 513	2 608	2 674	10 994
45 - 49 años	33 153	5 208	7 938	2 284	1 043	2 214	1 235	2 361	2 446	8 424
50 - 54 años	29 955	4 707	6 883	2 427	1 044	2 141	1 101	2 181	2 185	7 286
55 - 59 años	23 489	3 740	4 884	2 296	803	1 740	1 029	1 732	1 743	5 522
60 - 64 años	18 734	3 191	3 718	1 794	618	1 599	873	1 514	1 467	3 960
65 - 84 años	40 367	7 417	7 109	3 399	2 102	4 481	2 224	3 218	3 364	7 052
85 a más	5 248	968	907	453	357	638	277	409	486	753

Fuente: Instituto Nacional de Estadística e Informática - Estimaciones y Proyecciones de Población por Departamento, Provincia y Distrito 2018 - 2020 (Boletín Especial N° 26)

### 2.16 SANTIAGO DE SURCO: MANZANA URBANA, LOTE, UNIDAD CATASTRAL, VIVIENDA Y SUPERFICIE, 2020

Sector	Nº Manzana Catastral	Número de Lote catastral	Unidad Catastral	Número de Viviendas	Superficie	
					km <sup>2</sup>	Ha
<b>Total</b>	<b>3 284</b>	<b>62 121</b>	<b>191 516</b>	<b>106 024</b>	<b>44.72</b>	<b>4 472</b>
Sector 1	368	8 015	26 653	17 457	4.69	469.0
Sector 2	658	12 635	36 000	24 661	6.40	640.0
Sector 3	183	4 745	13 263	8 165	2.17	217.0
Sector 4	104	1 949	5 342	3 246	1.06	106.0
Sector 5	223	3 979	24 199	8 801	2.71	271.0
Sector 6	109	1 891	11 437	4 954	1.83	183.0
Sector 7	331	5 447	20 329	10 032	7.08	708.0
Sector 8	198	3 223	29 581	10 474	7.32	732.0
Sector 9	1 110	20 237	24 712	18 234	11.46	1 146.0

Fuente: MSS - Gerencia de Desarrollo Urbano - Subgerencia de Planeamiento Urbano y Catastro

Nota: Modificación de la superficie del Distrito de Santiago de Surco de acuerdo a la Ley N° 300058. Ley de Delimitación Territorial Noroeste del Distrito de San Juan de Miraflores, colindancia con el Distrito de Santiago de Surco en la Provincia y Departamento de Lima.

GRÁFICO N° 2.13

#### SANTIAGO DE SURCO: NÚMERO DE MANZANAS URBANAS, 2020


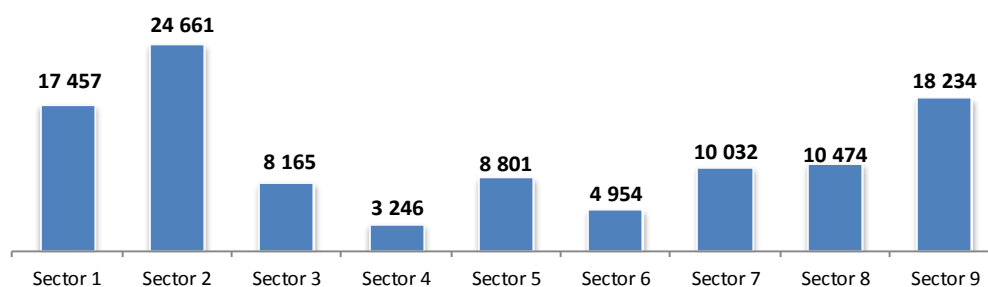


GRÁFICO N° 2.14

#### SANTIAGO DE SURCO: NÚMERO VIVIENDAS, SEGÚN SECTOR, 2020





### 2.17 PROVINCIA DE LIMA: POBLACIÓN PROYECTADA AL 31 DE DICIEMBRE Y UBICACIÓN GEOGRÁFICA DE LA CAPITAL LEGAL, 2020

Distrito	Población Proyectada al 31/12/2020	Capita Legal				
		Nombre	Categoría	Ubicación Geográfica		
				Altitud (msnm)	Longitud Oeste	Latitud Sur
<b>Lima</b>	<b>9 674 755</b>					
Lima	267 379	Lima	Ciudad	162	77°01'51"	12°02'43"
Ancón	82 677	Ancón	Villa	14	77°10'35"	11°46'26"
Ate	670 818	Vitarte	Pueblo	378	76°55'17"	12°01'35"
Barranco	35 915	Barranco	Ciudad	97	77°01'18"	12°08'57"
Breña	93 111	Breña	Ciudad	153	77°02'46"	12°03'32"
Carabaylo	400 414	Carabaylo	Pueblo	238	77°01'37"	11°53'25"
Chaclacayo	44 157	Chaclacayo	Pueblo	685	76°46'08"	11°58'31"
Chorrillos	355 978	Chorrillos	Ciudad	68	77°00'59"	12°10'37"
Cieneguilla	39 055	Cieneguilla	Pueblo	287	76°48'51"	12°07'13"
Comas	573 884	La Libertad	Pueblo	107	77°02'58"	11°57'26"
El Agustino	221 974	El Agustino	Pueblo	200	77°00'02"	12°02'54"
Independencia	222 850	Independencia	Pueblo	111	77°03'17"	11°59'50"
Jesús María	81 743	Jesús María	Pueblo	142	77°02'36"	12°04'32"
La Molina	160 244	La Molina	Pueblo	262	76°54'60"	12°04'41"
La Victoria	188 619	La Victoria	Ciudad	142	77°01'51"	12°03'54"
Lince	59 578	Lince	Ciudad	150	77°01'49"	12°05'04"
Los Olivos	351 983	Las Palmeras	Ciudad	67	77°04'15"	11°59'29"
Lurigancho	283 231	Chosica	Pueblo	879	76°41'50"	11°56'09"
Lurín	109 506	Lurín	Pueblo	12	76°52'13"	12°16'29"
Magdalena del Mar	65 139	Magdalena del Mar	Ciudad	90	77°04'02"	12°05'30"
Pueblo Libre	94 010	Pueblo Libre	Pueblo	114	77°03'45"	12°04'41"
Miraflores	108 855	Miraflores	Ciudad	125	77°01'45"	12°07'18"
Pachacámac	142 133	Pachacámac	Pueblo	68	76°52'00"	12°11'14"
Pucusana	16 615	Pucusana	Pueblo	26	76°47'51"	12°28'54"
Puente Piedra	395 819	Puente Piedra	Pueblo	50	77°04'37"	11°52'00"
Punta Hermosa	22 230	Punta Hermosa	Pueblo	52	76°49'27"	12°20'01"
Punta Negra	8 243	Punta Negra	Pueblo	42	76°47'44"	12°21'55"
Rímac	180 260	Rímac	Ciudad	153	77°01'37"	12°02'32"
San Bartolo	8 722	San Bartolo	Pueblo	25	76°46'51"	12°23'21"
San Borja	127 102	San Francisco de Borja	Ciudad	170	76°59'56"	12°06'26"
San Isidro	67 703	San Isidro	Ciudad	195	77°01'38"	12°05'52"
San Juan de Lurigancho	1 177 629	San Juan de Lurigancho	Ciudad	222	77°00'36"	12°01'47"
San Juan de Miraflores	412 865	Ciudad de Dios	Ciudad	133	76°57'49"	12°09'49"
San Luis	55 793	San Luis	Ciudad	214	76°59'37"	12°04'32"
San Martín de Porres	744 050	Barrio Obrero Industrial	Ciudad	138	77°03'27"	12°01'48"
San Miguel	173 309	San Miguel	Villa	84	77°04'46"	12°05'32"
Santa Anita	221 776	Santa Anita - Los Ficus	Ciudad	285	76°58'17"	12°02'38"
Santa María del Mar	1 142	Santa María del Mar	Pueblo	52	76°46'24"	12°24'07"
Santa Rosa	37 940	Santa Rosa	Pueblo	72	77°09'25"	11°47'14"
Santiago de Surco	408 086	Santiago de Surco	Pueblo	107	77°00'18"	12°08'42"
Surquillo	100 339	Surquillo	Ciudad	125	77°01'18"	12°07'07"
Villa El Salvador	423 887	Villa El Salvador	Ciudad	204	76°56'14"	12°12'48"
Villa María del Triunfo	437 992	Villa María del Triunfo	Pueblo	210	76°56'37"	12°09'45"

Fuente: Instituto Nacional de Estadística e Informática - Estimaciones y Proyecciones de Población por Departamento, Provincia y Distrito 2018 - 2020 (Boletín Especial N° 26)

Nota: No incluye la población del Sector 9 y parte del Sector 2, según los resultados oficiales de los Censos Nacionales de Población y Vivienda del INEI.

3.1 SANTIAGO DE SURCO: NACIMIENTOS REGISTRADOS OCURRIDOS EN EL DISTRITO, POR TIPO DE INSCRIPCIÓN Y SEXO, 2020

Mes	Total	Tipo de inscripción					
		Total	Ordinaria		Total	Extemporáneo	
			Hombre	Mujer		Hombre	Mujer
<b>Total</b>	<b>1 378</b>	<b>1 341</b>	<b>661</b>	<b>680</b>	<b>37</b>	<b>22</b>	<b>15</b>
Enero	127	127	64	63	0	-	-
Febrero	119	116	60	56	3	1	2
Marzo	96	94	41	53	2	1	1
Abril	84	84	34	50	-	-	-
Mayo	126	123	61	62	3	2	1
Junio	118	112	56	56	6	4	2
Julio	123	120	67	53	3	3	-
Agosto	123	118	54	64	5	4	1
Septiembre	105	101	48	53	4	1	3
Octubre	151	147	76	71	4	2	2
Noviembre	87	85	43	42	2	1	1
Diciembre	119	114	57	57	5	3	2

Nota: Nacimientos ocurridos en Santiago de Surco inscritos en Oficinas Registrales del RENIEC  
Fuente: Registro Nacional de Identificación y Estado Civil - RENIEC - Subgerencia de Estadística

GRÁFICO N° 3.1

SANTIAGO DE SURCO: NACIMIENTOS REGISTRADOS OCURRIDOS EN EL DISTRITO, POR INSCRIPCIÓN ORDINARIO, EXTEMPORÁNEO, 2020

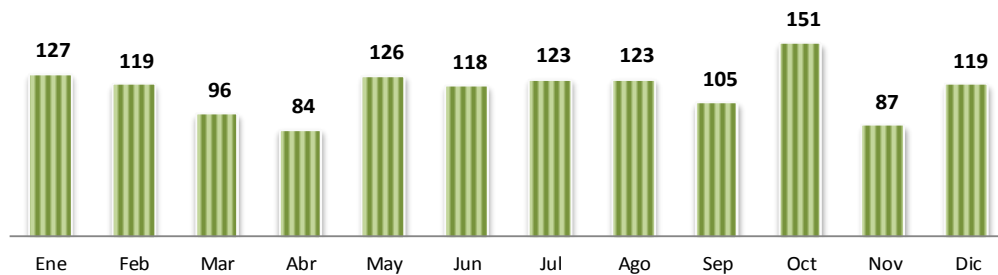
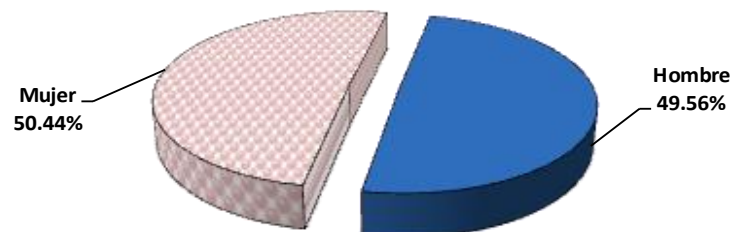


GRÁFICO N° 3.2

SANTIAGO DE SURCO: NACIMIENTOS REGISTRADOS, POR SEXO, 2020



#### 3.2 SANTIAGO DE SURCO: NACIMIENTOS REGISTRADOS SEGÚN RESIDENCIA DE LA MADRE POR TIPO DE INSCRIPCIÓN Y SEXO, 2020

Mes	Total	Tipo de inscripción					
		Total	Ordinaria		Total	Extemporáneo	
			Hombre	Mujer		Hombre	Mujer
<b>Total</b>	<b>3 646</b>	<b>3 394</b>	<b>1 798</b>	<b>1 596</b>	<b>252</b>	<b>159</b>	<b>93</b>
Enero	296	277	142	135	19	18	1
Febrero	287	271	156	115	16	16	-
Marzo	392	370	234	136	22	13	9
Abril	405	370	228	142	35	10	25
Mayo	287	266	142	124	21	12	9
Junio	262	236	98	138	26	16	10
Julio	330	307	156	151	23	12	11
Agosto	312	285	152	133	27	19	8
Septiembre	310	285	144	141	25	16	9
Octubre	280	265	132	133	15	8	7
Noviembre	249	235	120	115	14	10	4
Diciembre	236	227	94	133	9	9	-

Nota: Desde 2005 los nacimientos que ocurren en el distrito son inscritos en cualquiera de las oficinas registrales del RENIEC. El distrito de residencia en este caso corresponde a Santiago de Surco

Fuente: Registro Nacional de Identificación y Estado Civil - RENIEC - Subgerencia de Estadística

GRÁFICO N° 3.3

#### SANTIAGO DE SURCO: NACIMIENTOS REGISTRADOS, POR INSCRIPCIÓN ORDINARIO, EXTEMPORÁNEO Y JUDICIAL, 2020

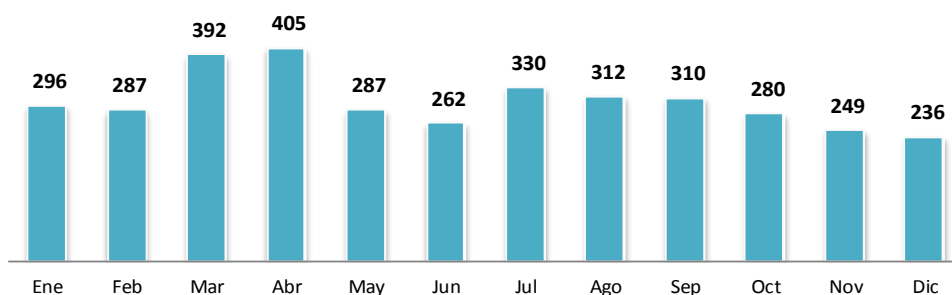
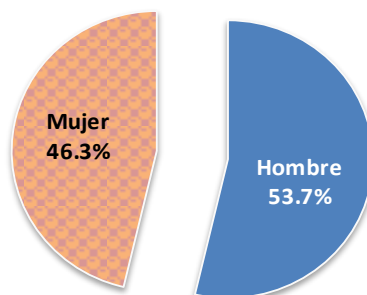


GRÁFICO N° 3.4

#### SANTIAGO DE SURCO: NACIMIENTOS REGISTRADOS, POR SEXO, 2020





3.3 SANTIAGO DE SURCO: MATRIMONIOS REGISTRADOS, POR TIPO DE INSCRIPCIÓN, 2020

Mes	2015	2016	2017	2018	2019	2020	
	Ordinaria	Ordinaria	Ordinaria	Ordinaria	Ordinaria	Ordinaria	Judicial
<b>Total</b>	<b>1 902</b>	<b>1 724</b>	<b>1 794</b>	<b>1 723</b>	<b>1 695</b>	<b>1 300</b>	<b>-</b>
Enero	247	160	232	154	139	183	-
Febrero	137	125	12	84	132	200	-
Marzo	104	148	151	147	155	85	-
Abril	153	163	186	122	115	-	-
Mayo	204	114	176	165	145	-	-
Junio	167	193	91	118	111	-	-
Julio	154	85	140	183	128	69	-
Agosto	111	190	163	139	134	93	-
Septiembre	160	120	165	146	134	116	-
Octubre	196	192	117	157	162	146	-
Noviembre	107	86	98	168	168	182	-
Diciembre	162	148	263	140	172	226	-

Fuente: Registro Nacional de Identificación y Estado Civil - RENIEC - Subgerencia de Estadística

GRÁFICO N° 3.5

SANTIAGO DE SURCO: MATRIMONIOS REGISTRADOS, 2020

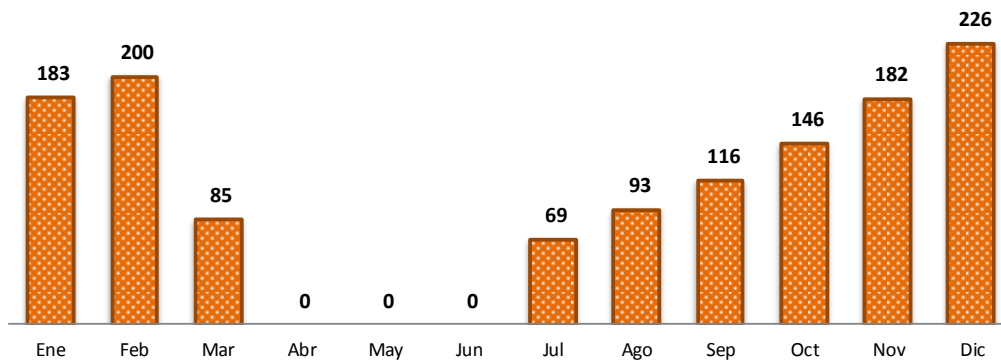
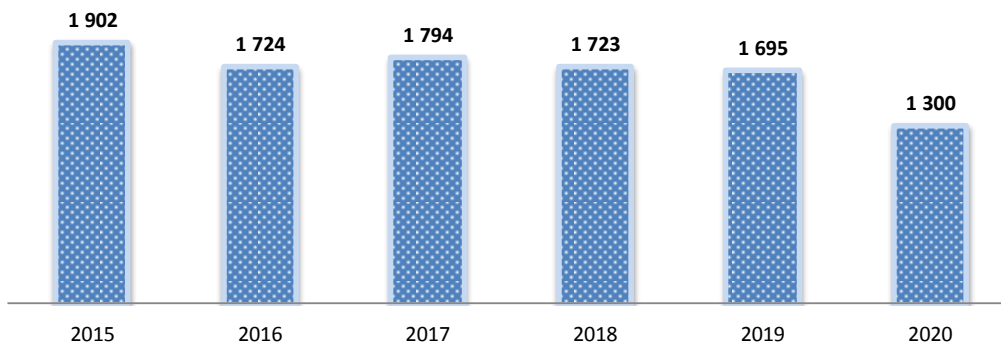


GRÁFICO N° 3.6

SANTIAGO DE SURCO: MATRIMONIOS REGISTRADO, 2015 - 2020



#### 3.4 SANTIAGO DE SURCO: DEFUNCIONES REGISTRADAS OCURRIDAS EN EL DISTRITO, POR TIPO DE INSCRIPCIÓN, 2020

Mes	Total	Tipo de Inscripción		
		Ordinaria	Parte Policial	Ministerio Público
<b>Total</b>	<b>2 032</b>	<b>1 970</b>	<b>53</b>	<b>9</b>
Enero	153	148	4	1
Febrero	132	130	2	-
Marzo	124	117	6	1
Abril	195	188	5	2
Mayo	208	203	4	1
Junio	199	196	3	-
Julio	177	172	4	1
Agosto	179	174	5	-
Septiembre	165	159	4	2
Octubre	175	169	6	-
Noviembre	169	161	7	1
Diciembre	156	153	3	-

Nota: Defunciones ocurridas en Santiago de Surco inscritas en Oficinas Registrales del RENIEC

Fuente: Registro Nacional de Identificación y Estado Civil - RENIEC - Subgerencia de Estadística

#### 3.5 SANTIAGO DE SURCO: DEFUNCIONES REGISTRADAS, POR DISTRITO DE RESIDENCIA Y TIPO DE INSCRIPCIÓN, 2020

Mes	Total	Tipo de inscripción		
		Ordinaria	Parte Policial	Ministerio Público
<b>Total</b>	<b>3 034</b>	<b>2 926</b>	<b>89</b>	<b>19</b>
Enero	164	155	8	1
Febrero	140	131	7	2
Marzo	239	229	8	2
Abril	347	336	7	4
Mayo	364	353	10	1
Junio	386	378	7	1
Julio	271	262	8	1
Agosto	201	192	7	2
Septiembre	237	228	6	3
Octubre	259	251	7	1
Noviembre	219	213	6	-
Diciembre	207	198	8	1

Nota: El distrito de residencia en este caso corresponde a Santiago de Surco

Fuente: Registro Nacional de Identificación y Estado Civil - RENIEC - Subgerencia de Estadística

4.1 SEGURIDAD CIUDADANA: INTERVENCIÓN EN DELITOS REGISTRADOS, SEGÚN TIPO DE INTERVENCIÓN, 2012 - 2020

Tipo de intervención	Intervención en delitos									
	2012	2013	2014	2015	2016	2017	2018	2019	2020	
<b>Total</b>	<b>29 735</b>	<b>27 954</b>	<b>26 341</b>	<b>28 589</b>	<b>37 368</b>	<b>29 814</b>	<b>23 761</b>	<b>25 825</b>	<b>18 271</b>	
Robo a persona	623	500	697	774	1 302	1 264	1 268	839	292	
Robo a inmueble y establecimiento	544	378	595	388	421	396	263	239	113	
Robo de autoparte	133	125	190	162	253	280	228	296	117	
Robo de vehículo	195	129	166	122	123	171	96	94	40	
Estafa	-	-	-	-	15	68	49	22	11	
Robo frustrado	449	346	352	383	577	475	407	343	162	
Contra la moral y las buenas costumbres	11 090	9 710	8 237	8 606	9 534	9 230	8 912	5 793	5 057	
Identificación	8 301	8 456	7 226	8 022	8 471	6 110	3 717	2 364	2 656	
Accidente de tránsito	4 257	4 164	4 205	4 338	4 751	4 119	3 889	3 678	2 240	
Emergencia médica	3 579	3 553	3 729	4 109	3 757	3 894	3 848	5 103	2 971	
Operativo contra la prostitución clandestina	165	248	490	892	7 280	3 478	762	6 666	3 902	
Captura de delincuentes puestos en la Comisaría	282	284	249	200	283	240	254	275	142	
Operativo conjunto con la PNP	117	61	205	593	601	89	68	113	568	

Fuente: MSS - GSEGC-Subgerencia de Operaciones de Seguridad Ciudadana

GRÁFICO N° 4.1

SEGURIDAD CIUDADANA: INTERVENCIÓN POR ROBO A INMUEBLE Y ESTABLECIMIENTO Y PERSONA, 2012-2020

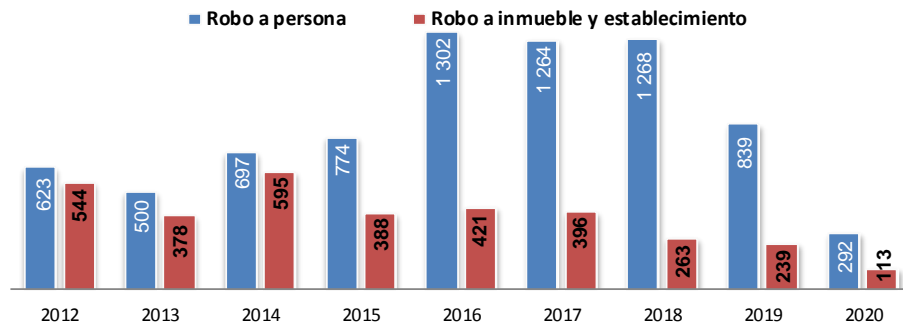
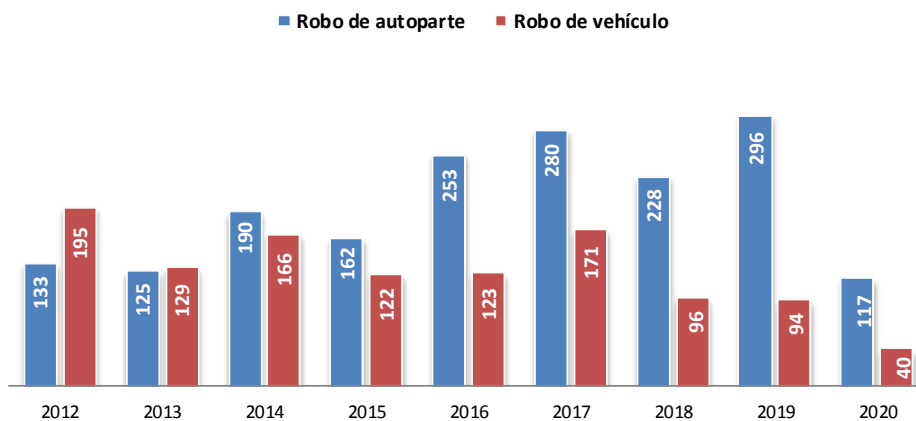


GRÁFICO N° 4.2

SEGURIDAD CIUDADANA: INTERVENCIÓN EN DELITOS, POR ROBO DE AUTOPARTE Y VEHÍCULO, 2012-2020



## 4.2 SEGURIDAD CIUDADANA: INTERVENCIÓN EN DELITOS REGISTRADO, SEGÚN TIPO DE INTERVENCIÓN, 2020

Tipo de intervención	Total	Delito registrado											
		Ene	Feb	Mar	Abr	May	Jun	Jul	Ago	Set	Oct	Nov	Dic
<b>Total</b>	<b>18 271</b>	<b>2 535</b>	<b>2 469</b>	<b>1 405</b>	<b>106</b>	<b>301</b>	<b>832</b>	<b>1 524</b>	<b>1 753</b>	<b>1 785</b>	<b>1 938</b>	<b>1 781</b>	<b>1 842</b>
Robo a Persona	292	54	45	30	2	4	6	11	22	24	27	36	31
Robo a Inmueble	97	15	9	3	-	6	4	11	6	10	9	6	18
Robo a Establecimiento	16	-	1	-	-	-	-	2	2	-	4	2	5
Robo de Autoparte	117	12	5	8	-	2	9	11	17	8	13	16	16
Robo de Vehículo	40	12	9	1	-	-	-	1	2	3	5	4	3
Estafa	11	3	2	2	-	-	-	1	1	-	2	-	-
Robo Frustrado	162	25	16	16	3	7	5	9	17	15	18	14	17
Contra la Moral y las Buenas Costumbres	5 057	433	440	279	16	53	209	456	546	582	800	627	616
Identificación	2 656	302	302	193	24	70	179	217	275	277	304	263	250
Accidente de Tránsito	2 240	294	261	156	18	54	115	163	170	204	221	263	321
Emergencia Médica	2 971	631	559	317	33	67	114	169	144	179	223	266	269
Operativo contra la prostitución clandestina	3 902	732	795	387	10	32	175	350	372	345	233	221	250
Captura de delincuentes puestos en la Comisaría	142	21	21	13	-	1	10	13	8	14	16	12	13
Operativo Conjunto con la PNP	568	1	4	-	-	5	6	110	171	124	63	51	33

Fuente: MSS - GSEGC-Subgerencia de Operaciones de Seguridad Ciudadana

GRÁFICO N° 4.3

### SEGURIDAD CIUDADANA: INTERVENCIÓN EN DELITOS, SEGÚN TIPO DE ROBO, 2020

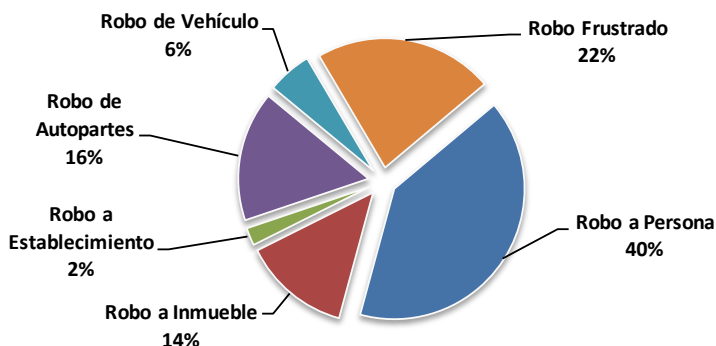
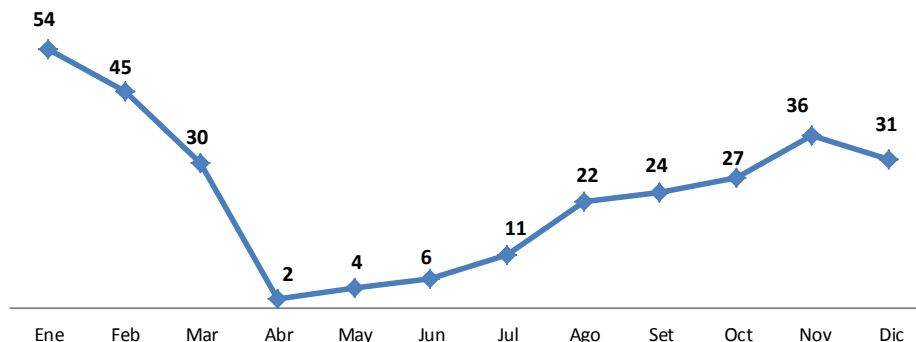


GRÁFICO N° 4.4

### SEGURIDAD CIUDADANA: INTERVENCIÓN EN DELITOS DE ROBO A PERSONAS, 2020



4.3 SEGURIDAD CIUDADANA: DELITO REGISTRADO, POR SECTOR, SEGÚN TIPO DE INTERVENCIÓN, 2020

Tipo de intervención	Total	Sector								
		1	2	3	4	5	6	7	8	9
<b>Total</b>	<b>18 271</b>	<b>3 403</b>	<b>4 519</b>	<b>2 290</b>	<b>797</b>	<b>1 839</b>	<b>1 541</b>	<b>1 477</b>	<b>1 623</b>	<b>782</b>
Robo a Persona	292	62	29	53	11	23	10	57	33	14
Robo a Inmueble	97	25	20	17	6	4	2	18	5	-
Robo a Establecimiento comercial	16	2	4	1	-	1	3	1	4	-
Robo de Autopartes	117	19	23	30	5	8	8	14	9	1
Robo de Vehículo	40	4	6	10	5	1	1	6	5	2
Estafas	11	1	2	4	-	2	-	1	1	-
Robo Frustrado	162	38	25	22	10	12	9	24	12	10
Contra la Moral y las Buenas Costumbres	5 057	1 010	1 530	426	207	448	298	285	475	378
Identificaciones	2 656	334	476	454	202	328	279	312	235	36
Accidentes de Tránsito	2 240	368	456	301	116	232	214	242	244	67
Emergencias Médicas	2 971	825	726	499	122	235	141	223	175	25
Operativos Contra la Prostitución Clandestina	3 902	606	1 005	426	107	381	454	273	406	244
Captura de delincuentes puestos a disposición de la Comisaría	142	44	26	22	3	8	13	12	10	4
Operativos Conjuntos con la PNP	568	65	191	25	3	156	109	9	9	1

Fuente: MSS - GSEGC-Subgerencia de Operaciones de Seguridad Ciudadana

GRÁFICO N° 4.5

SEGURIDAD CIUDADANA: TIPO DE INTERVENCIÓN POR SECTOR, 2020

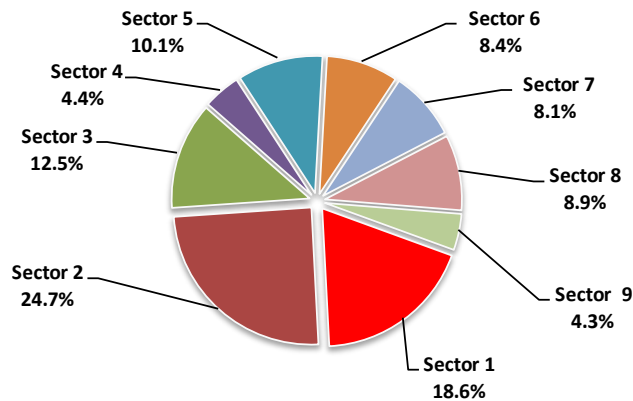
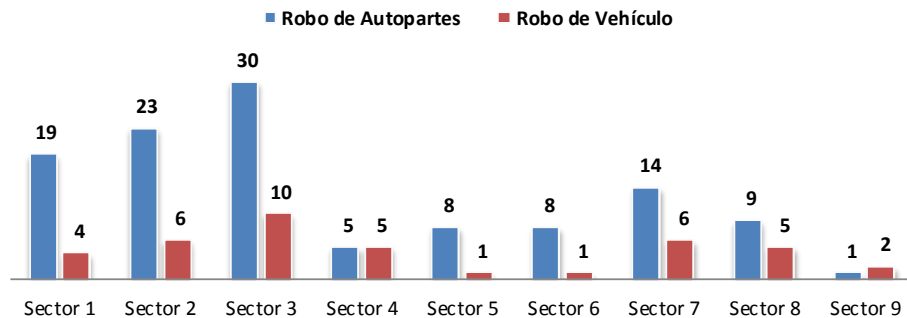


GRÁFICO N° 4.6

SEGURIDAD CIUDADANA: ROBO DE AUTOPARTES Y ROBO DE VEHÍCULOS POR SECTOR, 2020





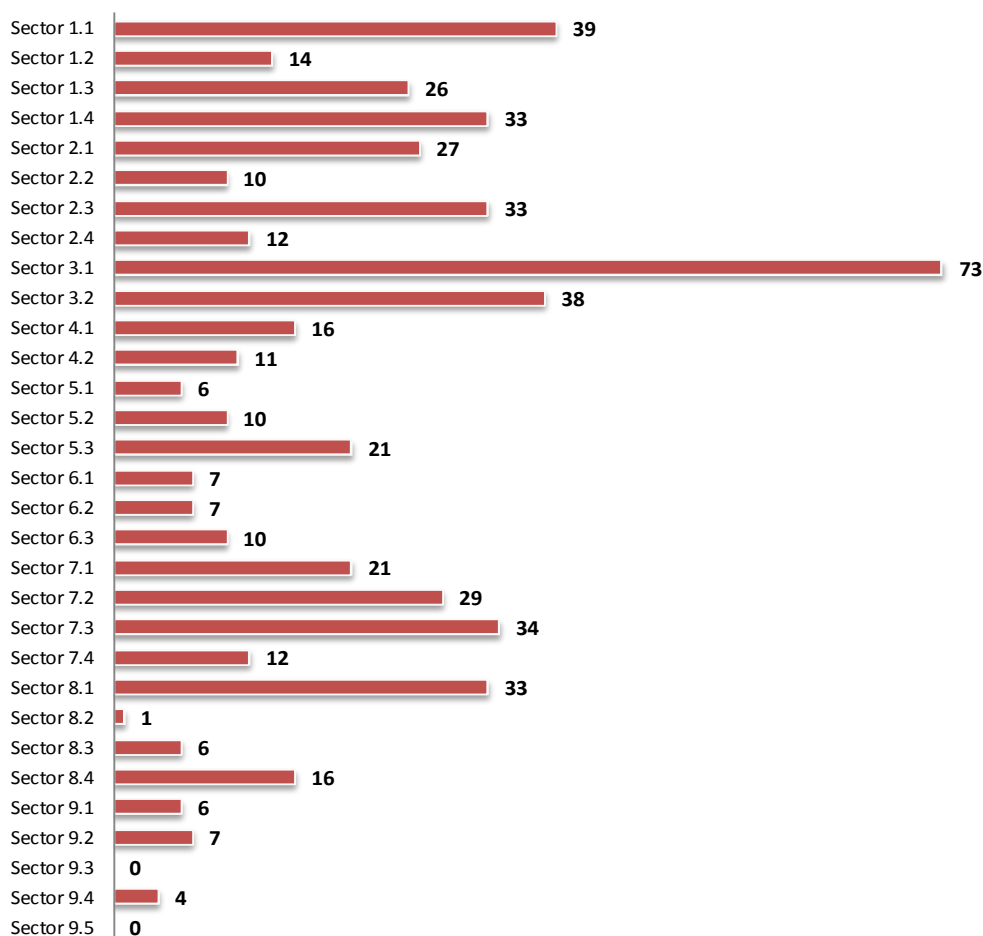
## 4.4 SEGURIDAD CIUDADANA: INCIDENCIA DELICTIVA, POR ROBO A DOMICILIO, ESTABLECIMIENTO, PERSONA, AUTOPARTES Y VEHÍCULO, 2020

Mes	Total	Incidencia delictiva				
		Robo a Inmueble	Robo a Establecimiento comercial	Robo a Persona	Robo de Autoparte	Robo de Vehículo
<b>Total</b>	<b>562</b>	<b>97</b>	<b>16</b>	<b>292</b>	<b>117</b>	<b>40</b>
Enero	93	15	-	54	12	12
Febrero	69	9	1	45	5	9
Marzo	42	3	-	30	8	1
Abril	2	-	-	2	-	-
Mayo	12	6	-	4	2	-
Junio	19	4	-	6	9	-
Julio	36	11	2	11	11	1
Agosto	49	6	2	22	17	2
Septiembre	45	10	-	24	8	3
Octubre	58	9	4	27	13	5
Noviembre	64	6	2	36	16	4
Diciembre	73	18	5	31	16	3

Fuente: MSS - GSEGC-Subgerencia de Operaciones de Seguridad Ciudadana

GRÁFICO N° 4.7

### SEGURIDAD CIUDADANA: INCIDENCIA DELICTIVA, POR ROBO A DOMICILIO, ESTABLECIMIENTO, PERSONA, AUTOPARTES Y VEHÍCULO, SEGÚN SUBSECTOR, 2020



### 4.5 SEGURIDAD CIUDADANA: INCIDENCIAS DELICTIVAS POR ROBO A DOMICILIO, ESTABLECIMIENTO, PERSONA, AUTOPARTE Y VEHÍCULO, SEGÚN SECTOR Y SUB SECTOR, 2020

Sector	Total	Sub Sector	Sub Total	Incidencia delictiva				
				Robo a Inmueble	Robo a Establecimiento comercial	Robo a Persona	Robo de Autoparte	Robo de Vehículo
	<b>562</b>		<b>Total</b>	<b>97</b>	<b>16</b>	<b>292</b>	<b>117</b>	<b>40</b>
Sector 1	<b>112</b>	1.1	<b>39</b>	12	-	20	5	2
		1.2	<b>14</b>	6	-	3	5	-
		1.3	<b>26</b>	5	1	17	2	1
		1.4	<b>33</b>	2	1	22	7	1
Sector 2	<b>82</b>	2.1	<b>27</b>	8	-	11	6	2
		2.2	<b>10</b>	6	1	1	2	-
		2.3	<b>33</b>	5	3	13	10	2
		2.4	<b>12</b>	1	-	4	5	2
Sector 3	<b>111</b>	3.1	<b>73</b>	8	1	37	19	8
		3.2	<b>38</b>	9	-	16	11	2
Sector 4	<b>27</b>	4.1	<b>16</b>	5	-	5	3	3
		4.2	<b>11</b>	1	-	6	2	2
Sector 5	<b>37</b>	5.1	<b>6</b>	-	1	3	2	-
		5.2	<b>10</b>	-	-	6	3	1
		5.3	<b>21</b>	4	-	14	3	-
Sector 6	<b>24</b>	6.1	<b>7</b>	-	-	6	1	-
		6.2	<b>7</b>	2	1	2	2	-
		6.3	<b>10</b>	-	2	2	5	1
Sector 7	<b>96</b>	7.1	<b>21</b>	1	-	17	3	-
		7.2	<b>29</b>	10	-	16	2	1
		7.3	<b>34</b>	5	-	19	6	4
		7.4	<b>12</b>	2	1	5	3	1
Sector 8	<b>56</b>	8.1	<b>33</b>	1	3	19	8	2
		8.2	<b>1</b>	-	-	1	-	-
		8.3	<b>6</b>	1	1	3	1	-
		8.4	<b>16</b>	3	-	10	-	3
Sector 9	<b>17</b>	9.1	<b>6</b>	-	-	5	-	1
		9.2	<b>7</b>	-	-	5	1	1
		9.3	<b>-</b>	-	-	-	-	-
		9.4	<b>4</b>	-	-	4	-	-
		9.5	<b>-</b>	-	-	-	-	-

Fuente: MSS - GSEGC-Subgerencia de Operaciones de Seguridad Ciudadana

## 4.6 SEGURIDAD CIUDADANA: INCIDENCIA DELICTIVA POR TIPO DE ROBO, SEGÚN SECTOR Y CUADRANTE, 2020

Sector	Cuadrante	Total	Incidencia delictiva				
			Robo a Inmueble	Robo a Establecimiento comercial	Robo a Persona	Robo de Autoparte	Robo de Vehículo
	<b>Total</b>	<b>562</b>	<b>97</b>	<b>16</b>	<b>292</b>	<b>117</b>	<b>40</b>
Sector 1	10	4	1	-	1	2	-
	11	7	3	-	4	-	-
	12	11	4	-	5	2	-
	13	10	4	-	6	-	-
	14	8	-	-	5	1	2
	15	17	2	-	13	2	-
	16	12	1	-	11	-	-
	17	3	-	-	-	2	1
	18	2	-	-	-	1	1
	19	11	4	1	5	1	-
	10A	6	4	-	2	-	-
	11A	3	1	-	-	2	-
	12A	5	1	-	1	3	-
13A	13	-	1	9	3	-	
Sector 2	20	7	1	0	1	5	-
	21	14	3	1	6	2	2
	22	8	4	1	1	2	-
	23	9	2	-	5	1	1
	24	2	-	-	2	-	-
	25	7	1	-	2	3	1
	26	9	5	-	2	2	-
	27	2	2	-	-	-	-
	28	2	1	-	-	1	-
	20A	1	-	-	1	-	-
	21A	5	-	-	4	1	-
	22A	2	-	-	1	1	-
	25A	1	-	-	-	-	1
26A	3	-	-	1	2	-	
27A	3	1	-	-	1	1	
28A	5	-	1	2	2	-	
29A	2	-	1	1	-	-	
Sector 3	30	13	2	-	4	5	2
	31	8	2	-	3	3	-
	33	11	1	-	8	1	1
	34	11	3	-	1	5	2
	35	23	-	-	13	7	3
	36	10	1	1	5	3	-
	37	12	2	-	7	3	-
	38	8	2	-	3	2	1
	39	15	4	-	9	1	1
Sector 4	42	6	4	-	1	-	1
	43	7	1	-	4	1	1
	44	3	-	-	-	2	1
	45	7	1	-	4	1	1
	46	4	-	-	2	1	1
	50	3	-	-	2	-	1
Sector 5	51	4	-	-	2	2	-
	52	5	-	1	2	2	-
	53	1	-	-	1	-	-
	54	1	-	-	1	-	-

Continúa

### 4.6 SEGURIDAD CIUDADANA: INCIDENCIA DELICTIVA POR TIPO DE ROBO, SEGÚN SECTOR Y CUADRANTE, 2020

Sector	Cuadrante	Total	Incidencia delictiva				
			Robo a Inmueble	Robo a Establecimiento comercial	Robo a Persona	Robo de Autoparte	Robo de Vehículo
Sector 5	55	8	3	-	4	1	-
	56	3	-	-	3	-	-
	57	4	-	-	3	1	-
	57A	1	-	-	-	1	-
	58	3	-	-	2	1	-
	59	4	1	-	3	-	-
Sector 6	60	5	-	1	2	2	-
	61	-	-	-	-	-	-
	62	3	-	-	2	1	-
	63	4	-	-	4	-	-
	65	2	2	-	-	-	-
	66	2	-	-	1	1	-
	67	1	-	-	-	1	-
	68	7	-	2	1	3	1
Sector 7	70	11	1	-	7	2	1
	71	6	-	-	5	-	1
	72	5	2	1	-	2	-
	73	3	-	-	1	1	1
	73A	15	2	-	10	2	1
	74	10	3	-	3	2	2
	75	17	4	-	13	-	-
	76	16	1	-	15	-	-
	77	5	-	-	2	3	-
	78	5	3	-	-	2	-
79	3	2	-	-	1	-	
Sector 8	80	3	1	1	1	-	-
	81	9	3	-	4	-	2
	82	7	-	-	6	-	1
	84	7	-	-	4	3	-
	85	7	-	-	4	2	1
	86	9	-	1	7	-	1
	87	10	1	2	4	3	-
	88	2	-	-	2	-	-
	89	2	-	-	1	1	-
	90	2	-	-	2	-	-
Sector 9	91	1	-	-	1	-	-
	92	-	-	-	-	-	-
	93	10	-	-	8	-	2
	94	2	-	-	1	1	-
	95	-	-	-	-	-	-
	96	1	-	-	1	-	-
	97	-	-	-	-	-	-
	98	1	-	-	1	-	-
	99	-	-	-	-	-	-
	90B	-	-	-	-	-	-
	91B	-	-	-	-	-	-

Fuente: MSS - GSEGC-Subgerencia de Operaciones de Seguridad Ciudadana

## 4.7 SEGURIDAD CIUDADANA: INCIDENCIA DELICTIVA SEGÚN SECTOR Y CUADRANTE, 2020

Sector	Cuadrante	Total	Incidencia delictiva											
			Ene	Feb	Mar	Abr	May	Jun	Jul	Ago	Sep	Oct	Nov	Dic
	<b>Total</b>	<b>562</b>	<b>93</b>	<b>69</b>	<b>42</b>	<b>2</b>	<b>12</b>	<b>19</b>	<b>36</b>	<b>49</b>	<b>45</b>	<b>58</b>	<b>64</b>	<b>73</b>
Sector 1	10	4	1	-	-	-	-	-	1	1	1	-	-	-
	11	7	2	-	-	-	-	-	-	-	3	-	1	1
	12	11	3	1	-	-	1	2	-	1	1	-	1	1
	13	10	2	3	-	-	-	1	-	1	-	2	-	1
	14	8	1	1	1	-	-	-	-	1	2	2	-	-
	15	17	2	4	-	-	-	-	2	5	-	1	1	2
	16	12	1	1	-	-	1	-	1	2	-	-	2	4
	17	3	1	-	-	-	1	-	-	-	-	1	-	-
	18	2	-	-	1	-	-	-	-	-	-	1	-	-
	19	11	1	2	1	-	-	-	-	2	-	1	2	2
	10A	6	-	1	1	-	-	-	-	1	2	1	-	-
	11A	3	1	-	-	-	-	-	1	-	-	-	1	-
	12A	5	1	-	-	-	-	-	-	3	-	1	-	-
13A	13	2	3	2	-	-	1	-	2	-	-	-	3	
Sector 2	20	7	-	-	-	-	-	-	1	2	-	1	3	-
	21	14	-	1	1	-	1	-	2	-	2	4	3	-
	22	8	-	1	1	-	-	1	1	-	-	-	1	3
	23	9	2	2	-	-	-	-	-	4	1	-	-	-
	24	2	-	1	-	-	-	-	-	-	1	-	-	-
	25	7	2	-	-	-	-	-	-	-	1	1	-	3
	26	9	2	1	-	-	-	1	-	1	1	2	1	-
	27	2	1	-	-	-	-	-	1	-	-	-	-	-
	28	2	-	-	-	-	-	-	-	1	-	1	-	-
	20A	1	1	-	-	-	-	-	-	-	-	-	-	-
	21A	5	1	2	-	-	-	-	-	-	-	1	1	-
	22A	2	-	-	1	-	-	-	-	-	1	-	-	-
	25A	1	1	-	-	-	-	-	-	-	-	-	-	-
26A	3	-	1	-	-	-	-	-	-	-	1	-	1	
27A	3	-	-	-	-	-	-	1	-	1	1	-	-	
28A	5	1	1	-	-	1	-	-	1	-	1	-	-	
29A	2	-	-	-	-	-	-	-	-	-	-	-	2	
Sector 3	30	13	1	3	3	-	-	-	1	2	-	1	1	1
	31	8	1	-	-	-	1	-	2	-	1	-	1	2
	33	11	-	3	-	-	-	-	-	-	1	2	2	3
	34	11	1	-	2	-	-	1	1	1	1	1	2	1
	35	23	4	5	2	-	-	4	-	2	-	2	2	2
	36	10	-	-	2	-	2	-	1	-	1	1	2	1
	37	12	2	1	2	-	-	-	3	-	-	-	1	3
	38	8	2	-	-	-	-	-	1	-	4	1	-	-
	39	15	5	1	-	-	-	-	-	1	2	2	2	2
Sector 4	42	6	-	-	-	-	1	-	2	-	2	-	-	1
	43	7	1	-	-	-	-	-	-	2	1	1	1	1
	44	3	-	-	-	-	-	-	-	-	2	-	-	1
	45	7	-	1	2	-	-	-	-	1	1	-	1	1
	46	4	1	1	1	-	-	-	-	-	-	1	-	-
	50	3	2	-	-	-	-	-	1	-	-	-	-	-
Sector 5	51	4	1	-	-	-	-	-	1	-	1	-	-	1
	52	5	1	1	1	-	-	-	-	-	-	-	1	1
	53	1	-	-	-	-	-	-	-	-	-	1	-	-
	54	1	-	1	-	-	-	-	-	-	-	-	-	-
	55	8	1	-	1	-	-	-	2	-	-	1	-	3
	56	3	-	-	2	-	-	-	-	-	-	-	1	-

Continúa

### 4.7 SEGURIDAD CIUDADANA: INCIDENCIA DELICTIVA SEGÚN SECTOR Y CUADRANTE, 2020

Sector	Cuadrante	Total	Incidencia delictiva													
			Ene	Feb	Mar	Abr	May	Jun	Jul	Ago	Sep	Oct	Nov	Dic		
Sector 5	57	4	1	-	-	-	-	-	-	-	1	-	1	1	-	
	57A	1	-	-	-	-	-	-	1	-	-	-	-	-	-	
	58	3	-	1	-	-	-	-	-	-	-	-	-	2	-	
	59	4	-	-	1	-	-	-	1	1	-	-	-	-	1	
Sector 6	60	5	1	-	-	-	-	-	-	1	-	-	3	-	-	
	61	-	-	-	-	-	-	-	-	-	-	-	-	-	-	
	62	3	-	1	-	-	-	-	-	-	1	-	-	1	-	
	63	4	-	-	1	-	-	-	-	-	-	-	1	1	1	
	65	2	-	-	-	-	-	-	-	2	-	-	-	-	-	
	66	2	-	-	-	-	-	-	-	-	-	1	1	-	-	
	67	1	-	-	-	-	-	-	-	-	1	-	-	-	-	
	68	7	1	-	-	-	-	1	-	-	3	-	1	1	-	
	70	11	2	2	1	-	-	-	-	-	-	1	1	2	2	
Sector 7	71	6	3	-	-	-	-	-	-	1	-	1	-	-	1	
	72	5	1	1	-	-	-	-	-	-	-	-	2	-	1	
	73	3	-	-	-	-	-	-	-	-	-	1	-	1	1	
	73A	15	1	1	1	1	-	-	-	1	1	2	1	3	3	
	74	10	4	2	-	-	-	-	-	-	1	1	-	1	1	
	75	17	4	-	-	-	-	1	-	1	3	1	2	3	2	
	76	16	7	5	-	-	-	-	-	-	-	-	-	3	1	
	77	5	-	-	1	-	-	-	-	-	1	-	2	-	1	
	78	5	1	-	-	-	-	-	2	-	-	-	-	-	1	1
	79	3	1	-	-	-	-	-	1	-	-	-	-	-	-	1
Sector 8	80	3	1	-	1	-	-	-	-	-	-	-	-	1	-	
	81	9	4	1	1	-	-	-	-	-	-	-	2	1	-	
	82	7	2	2	1	-	-	-	-	-	-	-	-	-	2	
	84	7	-	1	1	-	-	-	2	1	-	-	1	1	-	
	85	7	-	1	1	-	-	1	-	-	-	-	1	1	2	
	86	9	2	-	-	-	-	-	-	1	-	-	2	3	1	
	87	10	2	4	1	-	-	-	-	-	-	2	-	-	1	
	88	2	-	-	-	-	-	-	-	-	-	-	-	-	2	-
	89	2	-	-	-	-	-	-	-	1	-	-	-	-	-	1
Sector 9	90	2	-	2	-	-	-	-	-	-	-	-	-	-	-	
	91	1	-	-	-	-	-	-	1	-	-	-	-	-	-	
	92	-	-	-	-	-	-	-	-	-	-	-	-	-	-	
	93	10	2	2	2	-	-	-	-	-	-	1	-	1	2	
	94	2	-	-	2	-	-	-	-	-	-	-	-	-	-	
	95	-	-	-	-	-	-	-	-	-	-	-	-	-	-	
	96	1	1	-	-	-	-	-	-	-	-	-	-	-	-	
	97	-	-	-	-	-	-	-	-	-	-	-	-	-	-	
	98	1	-	-	-	1	-	-	-	-	-	-	-	-	-	
	99	-	-	-	-	-	-	-	-	-	-	-	-	-	-	
	90B	-	-	-	-	-	-	-	-	-	-	-	-	-	-	
91B	-	-	-	-	-	-	-	-	-	-	-	-	-	-		

Fuente: MSS - GSEGC-Subgerencia de Operaciones de Seguridad Ciudadana

## 4.8 SEGURIDAD CIUDADANA: MAYOR INCIDENCIA DELICTIVA POR SECTOR, SEGÚN MODALIDAD DE ROBO EN CASA, DEPARTAMENTO Y ESTABLECIMIENTO COMERCIAL, 2020

Modalidad de robo	Total	Sector								
		1	2	3	4	5	6	7	8	9
<b>Total</b>	<b>113</b>	<b>27</b>	<b>24</b>	<b>18</b>	<b>6</b>	<b>5</b>	<b>5</b>	<b>19</b>	<b>9</b>	<b>0</b>
<b>Casa</b>	<b>64</b>	<b>16</b>	<b>14</b>	<b>10</b>	<b>4</b>	<b>3</b>	<b>2</b>	<b>11</b>	<b>4</b>	<b>0</b>
Fractura	17	8	1	1	2	1	-	4	-	-
Escalamiento	26	4	6	9	1	1	-	2	3	-
Arma de fuego	-	-	-	-	-	-	-	-	-	-
Arma blanca	-	-	-	-	-	-	-	-	-	-
Agresion	-	-	-	-	-	-	-	-	-	-
Sin violencia	21	4	7	-	1	1	2	5	1	-
<b>Departamento</b>	<b>33</b>	<b>9</b>	<b>6</b>	<b>7</b>	<b>2</b>	<b>1</b>	<b>0</b>	<b>7</b>	<b>1</b>	<b>0</b>
Fractura	21	5	4	6	1	-	-	5	-	-
Escalamiento	5	1	1	1	1	-	-	-	1	-
Arma de fuego	-	-	-	-	-	-	-	-	-	-
Arma blanca	-	-	-	-	-	-	-	-	-	-
Agresion	-	-	-	-	-	-	-	-	-	-
Sin violencia	7	3	1	-	-	1	-	2	-	-
<b>Establecimiento Comercial</b>	<b>16</b>	<b>2</b>	<b>4</b>	<b>1</b>	<b>0</b>	<b>1</b>	<b>3</b>	<b>1</b>	<b>4</b>	<b>0</b>
Fractura	2	-	1	-	-	-	-	-	1	-
Escalamiento	2	1	-	-	-	-	-	-	1	-
Arma de Fuego	4	1	-	-	-	1	1	-	1	-
Arma blanca	-	-	-	-	-	-	-	-	-	-
Agresion	-	-	-	-	-	-	-	-	-	-
Tenderos	6	-	2	1	-	-	1	1	1	-
Sin violencia	2	-	1	-	-	-	1	-	-	-

Fuente: MSS - GSEGC-Subgerencia de Operaciones de Seguridad Ciudadana

## 4.9 SEGURIDAD CIUDADANA: MAYOR INCIDENCIA DELICTIVA POR SECTOR, SEGÚN MODALIDAD DE ROBO DE AUTOPARTE Y VEHÍCULO, 2020

Modalidad de robo	Total	Sector								
		1	2	3	4	5	6	7	8	9
<b>Total</b>	<b>157</b>	<b>23</b>	<b>29</b>	<b>40</b>	<b>10</b>	<b>9</b>	<b>9</b>	<b>20</b>	<b>14</b>	<b>3</b>
<b>Robo de Autoparte</b>	<b>117</b>	<b>19</b>	<b>23</b>	<b>30</b>	<b>5</b>	<b>8</b>	<b>8</b>	<b>14</b>	<b>9</b>	<b>1</b>
Arma de fuego	-	-	-	-	-	-	-	-	-	-
Estacionado	117	19	23	30	5	8	8	14	9	1
<b>Robo de Vehículo</b>	<b>40</b>	<b>4</b>	<b>6</b>	<b>10</b>	<b>5</b>	<b>1</b>	<b>1</b>	<b>6</b>	<b>5</b>	<b>2</b>
Arma de fuego	7	-	-	-	-	-	-	2	4	1
Estacionado	33	4	6	10	5	1	1	4	1	1

Fuente: MSS - GSEGC-Subgerencia de Operaciones de Seguridad Ciudadana

4.10 SEGURIDAD CIUDADANA: INCIDENCIA DELICTIVA POR SECTOR, SEGÚN ROBO A PERSONA, SEXO Y MODALIDAD DE ROBO, 2020

Robo a persona	Total	Incidencia delictiva								
		Sector 1	Sector 2	Sector 3	Sector 4	Sector 5	Sector 6	Sector 7	Sector 8	Sector 9
<b>Total</b>	<b>292</b>	<b>62</b>	<b>29</b>	<b>53</b>	<b>11</b>	<b>23</b>	<b>10</b>	<b>57</b>	<b>33</b>	<b>14</b>
<b>Hombre</b>	<b>174</b>	<b>40</b>	<b>16</b>	<b>26</b>	<b>4</b>	<b>14</b>	<b>5</b>	<b>39</b>	<b>21</b>	<b>9</b>
Arma de fuego	94	14	5	14	3	11	2	22	16	7
Arma blanca	10	6	1	1	-	-	-	1	-	1
Agresion	9	2	-	1	-	2	-	2	1	1
Arrebato	59	18	10	8	1	1	3	14	4	-
Sin violencia	2	-	-	2	-	-	-	-	-	-
<b>Mujer</b>	<b>118</b>	<b>22</b>	<b>13</b>	<b>27</b>	<b>7</b>	<b>9</b>	<b>5</b>	<b>18</b>	<b>12</b>	<b>5</b>
Arma de fuego	52	8	4	13	4	3	2	9	6	3
Arma blanca	-	-	-	-	-	-	-	-	-	-
Agresion	4	2	-	1	-	-	-	-	-	1
Arrebato	60	11	9	12	3	6	3	9	6	1
Sin violencia	2	1	-	1	-	-	-	-	-	-

Fuente: MSS - GSEGC-Subgerencia de Operaciones de Seguridad Ciudadana

GRÁFICO N° 4.8

SEGURIDAD CIUDADANA: INCIDENCIA DELICTIVA POR SECTOR, SEGÚN ROBO A PERSONAS POR SEXO, 2020

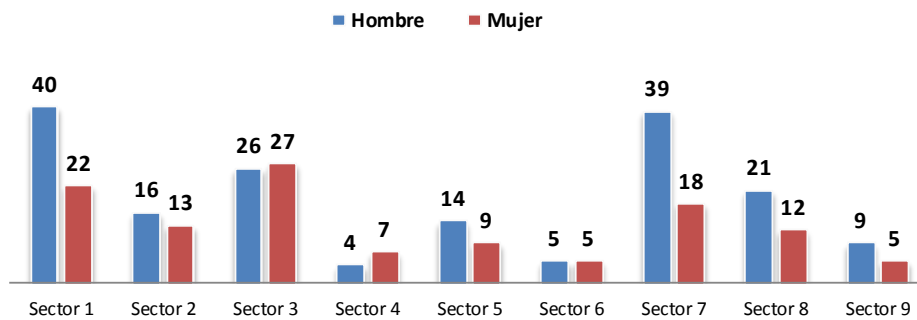
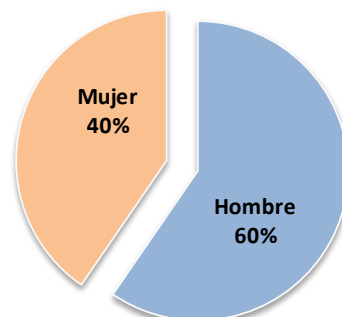


GRÁFICO N° 4.9

SEGURIDAD CIUDADANA: INCIDENCIA DELICTIVA, SEGÚN ROBO A PERSONAS POR SEXO, 2020





## 4.11 SEGURIDAD CIUDADANA: DÍAS DE MAYOR INCIDENCIA DELICTIVA, POR TIPO DE ROBO, 2020

Día	Total	Incidencia delictiva				
		Robo a persona	Robo a domicilio	Robo a establecimiento	Robo de autoparte	Robo de vehículo
<b>Total</b>	<b>562</b>	<b>292</b>	<b>97</b>	<b>16</b>	<b>117</b>	<b>40</b>
Lunes	70	33	12	3	19	3
Martes	81	43	9	3	18	8
Miércoles	89	52	10	-	21	6
Jueves	81	38	14	3	19	7
Viernes	103	56	22	3	14	8
Sábado	83	40	18	2	17	6
Domingo	55	30	12	2	9	2

Fuente: MSS - GSEGC-Subgerencia de Operaciones de Seguridad Ciudadana

GRÁFICO N° 4.10

### SEGURIDAD CIUDADANA: DÍAS DE MAYOR INCIDENCIA DELICTIVA, 2020

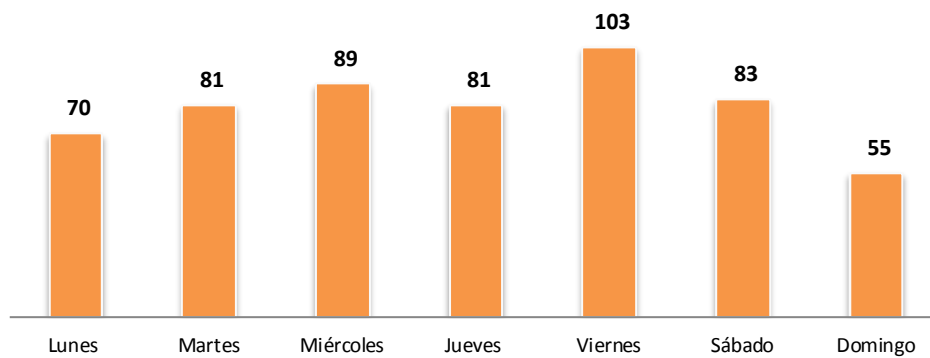
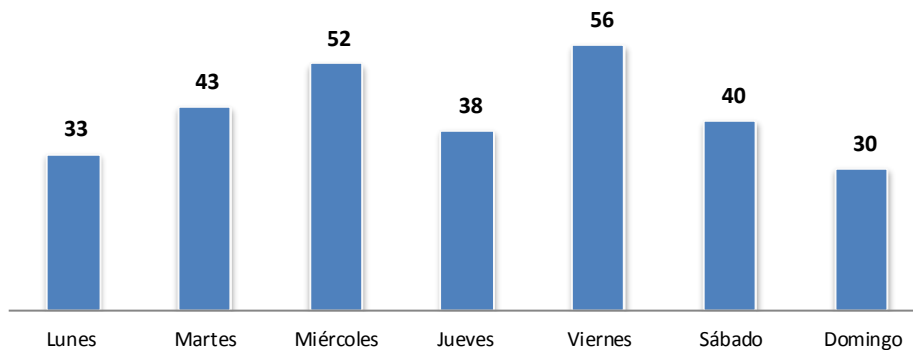


GRÁFICO N° 4.11

### SEGURIDAD CIUDADANA: DÍAS DE MAYOR INCIDENCIA DELICTIVA, POR TIPO DE ROBO A PERSONA, 2020



4.12 SEGURIDAD CIUDADANA: DÍA DE SEMANA DE MAYOR INCIDENCIA DELICTIVA, SEGÚN SECTOR, 2020

Sector	Total	Incidencia delictiva						
		Lunes	Martes	Miércoles	Jueves	Viernes	Sábado	Domingo
<b>Total</b>	<b>562</b>	<b>70</b>	<b>81</b>	<b>89</b>	<b>81</b>	<b>103</b>	<b>83</b>	<b>55</b>
Sector 1	112	10	24	13	15	22	17	11
Sector 2	82	15	12	10	12	14	13	6
Sector 3	111	15	12	20	15	18	19	12
Sector 4	27	5	3	3	4	3	7	2
Sector 5	37	4	4	8	7	7	2	5
Sector 6	24	3	3	5	2	1	7	3
Sector 7	96	10	14	16	12	23	11	10
Sector 8	56	5	8	10	12	13	6	2
Sector 9	17	3	1	4	2	2	1	4

Fuente: MSS - GSEGC-Subgerencia de Operaciones de Seguridad Ciudadana

GRÁFICO N° 4.12

SEGURIDAD CIUDADANA: DÍA DE SEMANA DE MAYOR INCIDENCIA DELICTIVA, SECTOR 1 Y 2, 2020

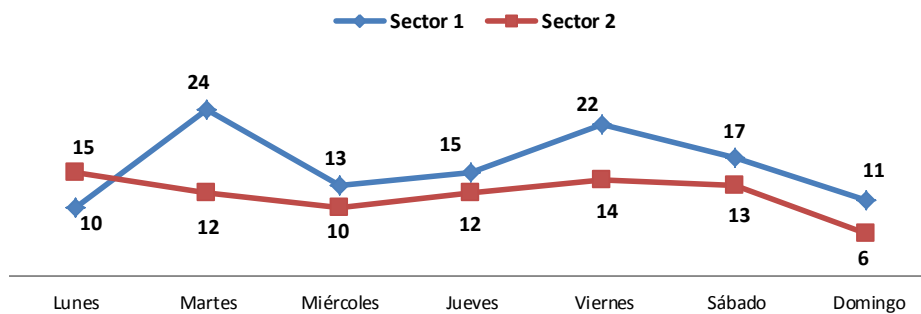
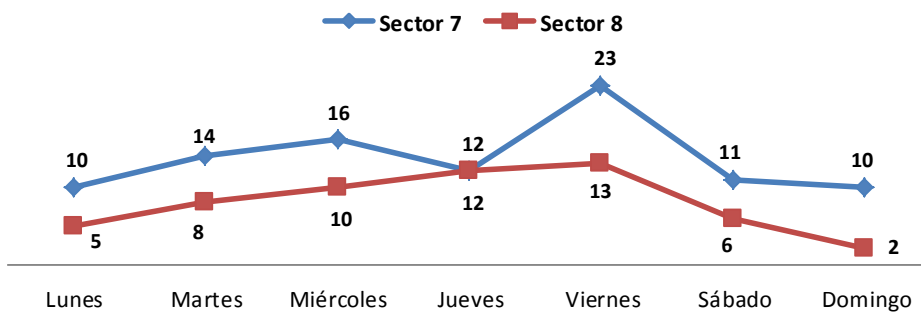


GRÁFICO N° 4.13

SEGURIDAD CIUDADANA: DÍA DE SEMANA DE MAYOR INCIDENCIA DELICTIVA, SECTOR 7 Y 8, 2020



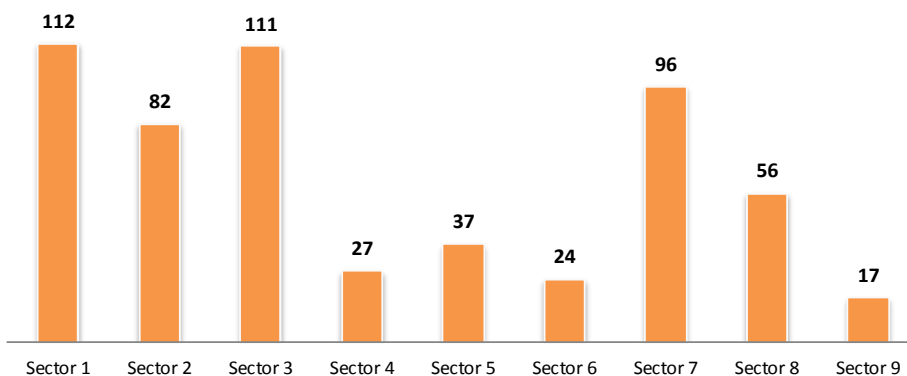
### 4.13 SEGURIDAD CIUDADANA: DÍA DE SEMANA DE MAYOR INCIDENCIA DELICTIVA, SEGÚN SECTOR Y SUBSECTOR, 2020

Sector	Sub Sector	Total	Sub Total	Incidencia delictiva						
				Lunes	Martes	Miércoles	Jueves	Viernes	Sábado	Domingo
<b>Total</b>		<b>562</b>	<b>562</b>	<b>70</b>	<b>81</b>	<b>89</b>	<b>81</b>	<b>103</b>	<b>83</b>	<b>55</b>
Sector 1	1.1	<b>112</b>	<b>39</b>	2	11	6	5	7	3	5
	1.2		<b>14</b>	1	2	1	3	5	2	-
	1.3		<b>26</b>	3	5	3	4	4	3	4
	1.4		<b>33</b>	4	6	3	3	6	9	2
Sector 2	2.1	<b>82</b>	<b>27</b>	2	5	2	6	5	5	2
	2.2		<b>10</b>	2	-	2	1	2	3	-
	2.3		<b>33</b>	8	4	3	4	6	4	4
	2.4		<b>12</b>	3	3	3	1	1	1	-
Sector 3	3.1	<b>111</b>	<b>73</b>	9	8	12	11	12	13	8
	3.2		<b>38</b>	6	4	8	4	6	6	4
Sector 4	4.1	<b>27</b>	<b>16</b>	5	1	2	2	1	4	1
	4.2		<b>11</b>	-	2	1	2	2	3	1
Sector 5	5.1	<b>37</b>	<b>6</b>	1	1	-	2	1	-	1
	5.2		<b>10</b>	2	-	3	2	-	-	3
	5.3		<b>21</b>	1	3	5	3	6	2	1
Sector 6	6.1	<b>24</b>	<b>7</b>	1	1	1	1	-	2	1
	6.2		<b>7</b>	-	1	2	1	-	2	1
	6.3		<b>10</b>	2	1	2	-	1	3	1
Sector 7	7.1	<b>96</b>	<b>21</b>	4	2	5	-	5	2	3
	7.2		<b>29</b>	1	6	2	2	9	4	5
	7.3		<b>34</b>	3	6	8	6	7	3	1
	7.4		<b>12</b>	2	-	1	4	2	2	1
Sector 8	8.1	<b>56</b>	<b>33</b>	4	5	7	7	7	2	1
	8.2		<b>1</b>	-	-	-	1	-	-	-
	8.3		<b>6</b>	1	1	-	2	1	1	-
	8.4		<b>16</b>	-	2	3	2	5	3	1
Sector 9	9.1	<b>17</b>	<b>6</b>	1	1	1	-	1	-	2
	9.2		<b>7</b>	1	-	2	2	-	1	1
	9.3		<b>-</b>	-	-	-	-	-	-	-
	9.4		<b>4</b>	1	-	1	-	1	-	1
	9.5		<b>-</b>	-	-	-	-	-	-	-

Fuente: MSS - GSEGC-Subgerencia de Operaciones de Seguridad Ciudadana

GRÁFICO N° 4.14

### SEGURIDAD CIUDADANA: DÍA DE SEMANA DE MAYOR INCIDENCIA DELICTIVA, SEGÚN SECTOR 2020



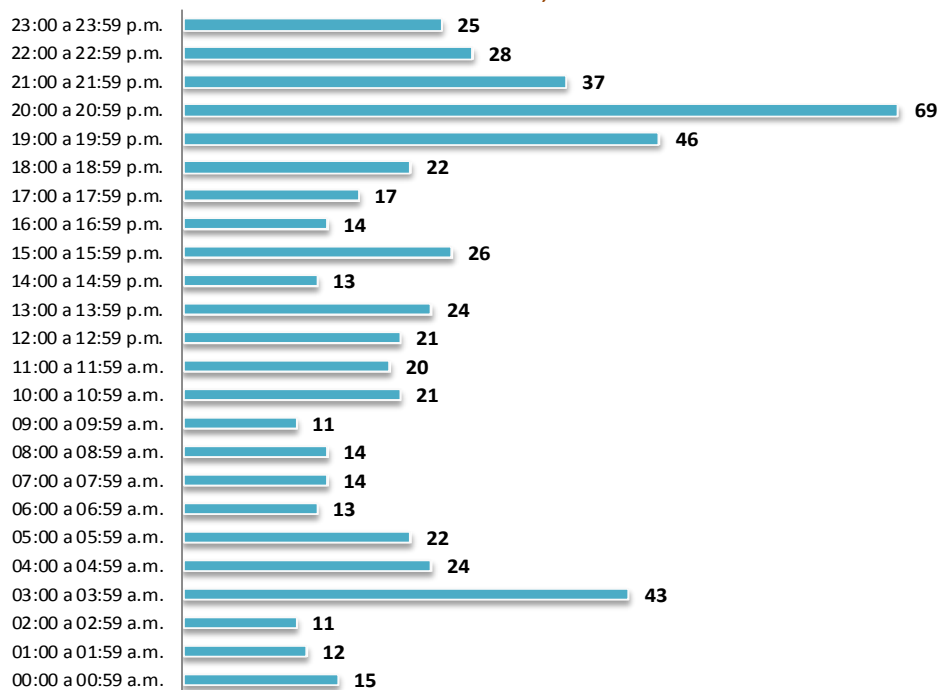
### 4.14 SEGURIDAD CIUDADANA: INCIDENCIA DELICTIVA, SEGÚN HORA DE MAYOR OCURRENCIA, 2020

Hora	Total	Incidencia delictiva				
		Robo a persona	Robo a domicilio	Robo a establecimiento	Robo de autoparte	Robo de vehículo
<b>Total</b>	<b>562</b>	<b>292</b>	<b>97</b>	<b>16</b>	<b>117</b>	<b>40</b>
00:00 a 00:59 a.m.	15	9	3	-	2	1
01:00 a 01:59 a.m.	12	6	1	-	2	3
02:00 a 02:59 a.m.	11	3	6	-	1	1
03:00 a 03:59 a.m.	43	2	26	-	13	2
04:00 a 04:59 a.m.	24	1	9	-	14	-
05:00 a 05:59 a.m.	22	5	3	1	12	1
06:00 a 06:59 a.m.	13	5	3	2	2	1
07:00 a 07:59 a.m.	14	6	2	-	4	2
08:00 a 08:59 a.m.	14	5	3	-	5	1
09:00 a 09:59 a.m.	11	4	2	-	4	1
10:00 a 10:59 a.m.	21	14	1	1	5	-
11:00 a 11:59 a.m.	20	13	-	3	3	1
12:00 a 12:59 p.m.	21	11	3	-	6	1
13:00 a 13:59 p.m.	24	13	2	2	3	4
14:00 a 14:59 p.m.	13	4	2	-	4	3
15:00 a 15:59 p.m.	26	12	3	1	8	2
16:00 a 16:59 p.m.	14	6	2	-	3	3
17:00 a 17:59 p.m.	17	7	3	-	5	2
18:00 a 18:59 p.m.	22	8	7	1	6	-
19:00 a 19:59 p.m.	46	37	4	2	2	1
20:00 a 20:59 p.m.	69	54	4	3	4	4
21:00 a 21:59 p.m.	37	29	1	-	5	2
22:00 a 22:59 p.m.	28	21	2	-	3	2
23:00 a 23:59 p.m.	25	17	5	-	1	2

Fuente: MSS - GSEGC-Subgerencia de Operaciones de Seguridad Ciudadana

GRÁFICO N° 4.15

### SEGURIDAD CIUDADANA: INCIDENCIA DELICTIVA, SEGÚN HORA DE MAYOR OCURRENCIA, 2020

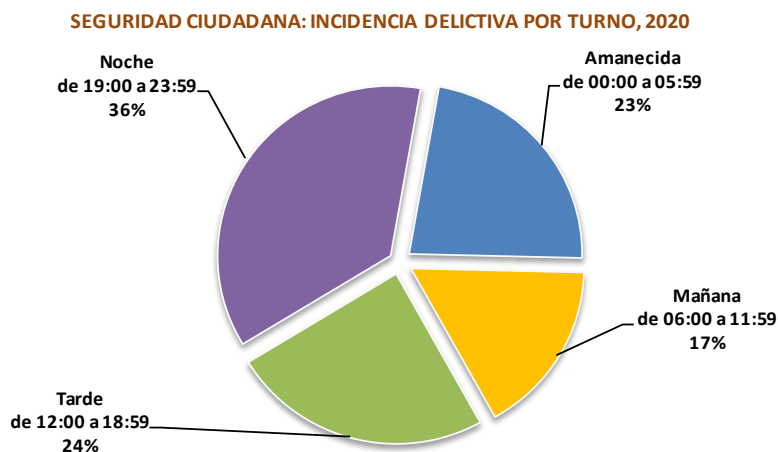


## 4.15 SEGURIDAD CIUDADANA: INCIDENCIA DELICTIVA POR TURNO, SEGÚN SECTOR Y SUBSECTOR, 2020

Sector	Sub Sector	Total	SubTotal	Incidencia delictiva			
				Amanecida de 00:00 a 05:59	Mañana de 06:00 a 11:59	Tarde de 12:00 a 18:59	Noche de 19:00 a 23:59
<b>Total</b>		<b>562</b>	<b>562</b>	<b>127</b>	<b>93</b>	<b>137</b>	<b>205</b>
Sector 01	1.1		39	8	5	15	11
	1.2	112	14	3	3	3	5
	1.3		26	5	4	8	9
	1.4		33	6	7	9	11
2.1	27		10	2	5	10	
Sector 02	2.2	82	10	7	1	1	1
	2.3		33	11	6	7	9
	2.4		12	5	2	-	5
	3.1		73	12	12	21	28
Sector 03	3.2	111	38	12	8	9	9
	4.1		16	5	3	3	5
Sector 04	4.2	27	11	2	1	3	5
	5.1		6	1	1	1	3
Sector 05	5.2	37	10	-	-	3	7
	5.3		21	4	3	4	10
	6.1		7	-	2	3	2
Sector 06	6.2	24	7	3	-	4	-
	6.3		10	3	2	3	2
	7.1		21	4	5	4	8
Sector 07	7.2	96	29	8	4	3	14
	7.3		34	4	7	9	14
	7.4		12	-	3	3	6
	8.1		33	4	4	10	15
Sector 08	8.2	56	1	-	-	-	1
	8.3		6	1	3	-	2
	8.4		16	3	2	-	11
	9.1		6	3	1	1	1
Sector 09	9.2	17	7	1	2	3	1
	9.3		-	-	-	-	-
	9.4		4	2	-	2	-
	9.5		-	-	-	-	-

Fuente: MSS - GSEGC-Subgerencia de Operaciones de Seguridad Ciudadana

GRÁFICO N° 4.16





4.16 SEGURIDAD CIUDADANA: MAYOR INCIDENCIA DELICTIVA POR TIPO DE ROBO,  
SEGÚN AVENIDAS / CALLES (60 PRIMERAS), 2020

Avenidas / Calles	Total	Incidencia delictiva				
		Robo a persona	Robo a inmueble	Robo a establecimiento	Robo de autoparte	Robo de vehículo
Caminos del Inca	11	4	-	1	5	1
Benavides, Alfredo	10	8	-	2	-	-
Prolongacion Benavides	6	2	1	-	3	-
Los Proceres	5	3	1	1	-	-
Primavera	5	3	1	-	1	-
Velasco Astete, Alejandro	5	1	2	-	1	1
Monterrico Sur	4	2	-	-	2	-
Residencial Higuiereta	4	2	2	-	-	-
Antúnez de Mayolo, Santiago	3	2	-	-	-	1
Batallón Callao Sur	3	3	-	-	-	-
Buganvilla	3	1	-	-	1	1
Circunvalacion Club Golf Los Incas	3	2	-	1	-	-
La Rosa Lozano y Tirado, Agustin	3	3	-	-	-	-
Las Nazarenas	3	2	1	-	-	-
Monte de Los Olivos	3	-	2	-	1	-
Santa Teresa	3	-	2	-	1	-
Santiago de Surco	3	3	-	-	-	-
Vista Alegre	3	1	1	-	1	-
18 De Enero	2	1	-	-	1	-
Alcalá	2	1	1	-	-	-
Alvaríño, Leonardo	2	2	-	-	-	-
Ayacucho	2	2	-	-	-	-
Castilla, Ramón Mariscal	2	2	-	-	-	-
Centro Comercial Monterrico	2	1	-	1	-	-
Circunvalación	2	2	-	-	-	-
Combate de Angamos	2	1	-	-	1	-
De Orellana, Francisco	2	1	1	-	-	-
Doña Delmira	2	2	-	-	-	-
Ferré, Diego Tnte.	2	2	-	-	-	-
La Encalada	2	1	-	-	1	-
Loma Blanca	2	2	-	-	-	-
Loma del Pilar	2	1	-	-	-	1
Loma Real	2	2	-	-	-	-
Loma Umbrosa	2	-	1	-	1	-
Los Tamarindos	2	1	-	-	1	-
Luis M. Sanchez Cerro	2	-	2	-	-	-
Monte Ciprés	2	1	-	-	-	1
Morro Solar	2	2	-	-	-	-
Olaya, José	2	2	-	-	-	-
Panamericana Sur	2	2	-	-	-	-
Pazos, Juan E.	2	1	1	-	-	-
Sabogal, José	2	1	-	-	1	-
San Jacinto	2	2	-	-	-	-
25 de Diciembre	1	1	-	-	-	-
28 de Julio	1	1	-	-	-	-
Aguilar Pastor, Edmundo	1	1	-	-	-	-
Aljovin, Miguel	1	-	1	-	-	-
Almería	1	-	-	-	1	-
Arges	1	1	-	-	-	-
Asoc. Pro Viv. Residencial	1	-	-	-	-	1
Baca Flor, Carlos	1	-	-	-	1	-
Barcklay, Alex	1	-	-	-	1	-
Barlovento	1	1	-	-	-	-
Batalla de San Juan	1	1	-	-	-	-
Batallón Tarma	1	-	-	-	1	-
Bayobar Sur	1	1	-	-	-	-
Bielich Flores, Ismael	1	1	-	-	-	-
Block 14	1	-	-	-	1	-
Bodegones	1	1	-	-	-	-
Bosque de Coníferas	1	1	-	-	-	0

Fuente: MSS - GSEGC-Subgerencia de Operaciones de Seguridad Ciudadana

## 4.17 SEGURIDAD CIUDADANA: MAYOR INCIDENCIA DELICTIVA POR TIPO DE ROBO, SEGÚN URBANIZACIÓN (40 PRIMERAS), 2020

Urbanización	Total	Incidencia delictiva				
		Robo a persona	Robo a inmueble	Robo a establecimiento	Robo de autoparte	Robo de vehículo
Prolongación Benavides	56	25	12	-	16	3
Las Gardenias	24	13	2	2	7	-
Centro Comercial Monterrico	17	11	-	3	2	1
Vista Alegre	14	4	4	-	3	3
Valle Hermoso Residencial	13	9	4	-	-	-
Residencial Higuera	12	7	3	-	1	1
Los Próceres	10	3	3	1	1	2
Los Rosales	10	8	1	-	1	-
San Ignacio de Monterrico - Loyola	10	9	1	-	-	-
Valle Hermoso de Monterrico - Zona Este	9	7	-	-	1	1
Santa Teresa	8	3	2	1	2	-
Asoc. Pro Viv. Residencial Monterrico	7	3	2	-	1	1
Cercado	7	5	2	-	-	-
Monterrico Sur II Etapa	6	2	-	-	4	-
Santa Constanza	5	1	2	-	-	2
Chama	4	3	-	-	1	-
La Capullana	4	3	-	-	1	-
Canopus	3	1	1	-	1	-
La Castellana	3	2	1	-	-	-
La Virreyna	3	1	-	-	2	-
Los Jazmines	3	1	1	-	1	-
Los Manzanos	3	2	1	-	-	-
San Roque Civil	3	-	1	1	1	-
San Roque FAP	3	1	2	-	-	-
Tejadita	3	3	-	-	-	-
AA. HH. Buenos Aires de Villa	2	2	-	-	-	-
Caminos del Inca	2	1	-	-	1	-
Chacarilla del Estanque	2	-	-	-	2	-
Circunvalación del Club Golf Los Incas	2	1	-	1	-	-
El Totoral	2	-	2	-	-	-
Fundo Parque Bajo	2	2	-	-	-	-
La Encalada	2	1	-	-	1	-
Liguria	2	2	-	-	-	-
Loma Real	2	2	-	-	-	-
Los Álamos de Monterrico	2	-	-	1	1	-
Los Precursores	2	-	-	-	2	-
Luis M. Sanchez Cerro	2	-	2	-	-	-
Resid. Ing. La Castellana	2	-	1	-	1	-
Santa Rita	2	-	2	-	-	-
AA.HH. Las Brisas de Villa	1	1	-	-	-	-

Fuente: MSS - GSEGC-Subgerencia de Operaciones de Seguridad Ciudadana

### 4.18 SEGURIDAD CIUDADANA: CASOS DE MICRO COMERCIALIZACIÓN Y CONSUMO DE DROGAS, 2010 - 2020

Año	Total	Casos de micro comercialización y consumo de drogas											
		Ene	Feb	Mar	Abr	May	Jun	Jul	Ago	Set	Oct	Nov	Dic
2010	5 244	682	520	456	423	391	497	489	481	386	367	319	233
2011	3 963	454	468	482	409	366	298	270	264	256	238	236	222
2012	2 919	264	204	247	177	218	237	203	225	290	271	289	294
2013	4 569	341	297	340	300	359	330	311	422	484	483	424	478
2014	3 985	519	342	332	315	263	269	247	313	364	389	333	299
2015	5 350	289	321	358	323	425	509	439	507	594	568	509	508
2016	6 344	533	535	611	591	531	523	444	440	547	581	476	532
2017	7 084	567	593	608	582	595	595	590	597	625	637	548	547
2018	5 659	596	493	529	505	585	402	413	442	473	446	369	406
2019	4 276	408	303	403	403	408	372	376	330	351	379	281	262
2020	2 402	371	299	248	34	76	158	218	196	195	222	195	190

Fuente: MSS - GSEGC-Subgerencia de Operaciones de Seguridad Ciudadana

### 4.19 SEGURIDAD CIUDADANA: PERSONAS INTERVENIDAS POR MICRO COMERCIALIZACIÓN Y CONSUMO DE DROGAS, SEGÚN SECTOR, 2020

Sector	Total	Persona intervenida											
		Ene	Feb	Mar	Abr	May	Jun	Jul	Ago	Set	Oct	Nov	Dic
<b>Total</b>	<b>2 402</b>	<b>371</b>	<b>299</b>	<b>248</b>	<b>34</b>	<b>76</b>	<b>158</b>	<b>218</b>	<b>196</b>	<b>195</b>	<b>222</b>	<b>195</b>	<b>190</b>
Sector 1	529	53	63	56	16	21	28	45	50	42	46	57	52
Sector 2	779	111	107	92	13	22	26	47	60	70	102	62	67
Sector 3	114	11	18	16	-	3	11	7	14	6	10	9	9
Sector 4	41	-	7	5	-	1	2	9	4	5	5	2	1
Sector 5	45	15	4	4	-	-	3	2	4	1	4	2	6
Sector 6	23	7	1	3	-	1	-	1	1	1	6	2	-
Sector 7	106	15	18	10	-	-	3	10	10	15	12	7	6
Sector 8	39	9	5	3	-	1	-	2	3	2	11	2	1
Sector 9	726	150	76	59	5	27	85	95	50	53	26	52	48

Fuente: MSS - GSEGC-Subgerencia de Operaciones de Seguridad Ciudadana



## 4.20 SEGURIDAD CIUDADANA: ATENCIÓN DE LLAMADA Y EMERGENCIA, 2011 - 2020

Año	Total	Atención de llamadas y Emergencia											
		Ene	Feb	Mar	Abr	May	Jun	Jul	Ago	Set	Oct	Nov	Dic
2011	212 713	17 086	19 333	19 496	18 272	16 960	16 339	16 255	16 639	15 580	17 876	18 031	20 846
2012	221 546	20 709	21 438	21 901	20 511	17 821	18 218	17 328	16 395	16 557	15 255	16 586	18 827
2013	224 744	17 666	19 411	19 264	17 184	17 766	17 268	16 558	18 587	19 677	20 474	20 472	20 417
2014	234 940	20 782	19 307	21 090	19 085	19 400	18 717	18 512	18 797	18 742	20 392	19 779	20 337
2015	252 246	19 247	19 353	21 683	19 895	18 209	20 148	20 446	21 185	20 760	23 427	23 714	24 179
2016	264 884	21 733	23 104	23 899	22 015	21 081	19 204	21 185	21 145	22 789	23 275	21 508	23 946
2017	267 055	23 104	22 712	25 121	25 039	22 524	21 584	21 806	21 752	20 821	20 608	19 337	22 647
2018	229 582	21 567	21 695	16 366	12 373	15 354	14 877	16 308	18 204	21 326	24 445	22 635	24 432
2019	245 904	20 566	18 386	22 214	21 463	21 802	18 664	17 815	18 703	20 563	22 045	21 733	21 950
2020	211 355	23 227	22 401	21 874	8 220	9 317	11 963	17 276	18 347	17 373	20 716	18 927	21 714

Fuente: MSS - GSEGC-Subgerencia de Operaciones de Seguridad Ciudadana

GRÁFICO N° 4.17

### SEGURIDAD CIUDADANA: ATENCIÓN DE LLAMADA Y EMERGENCIA, 2020

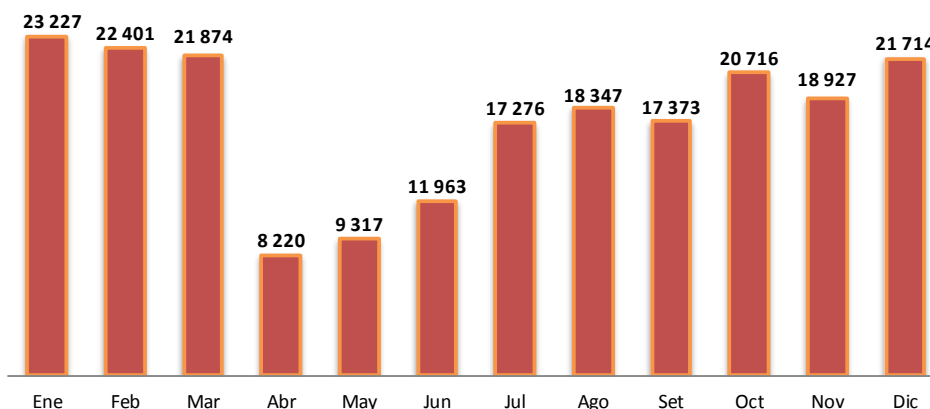
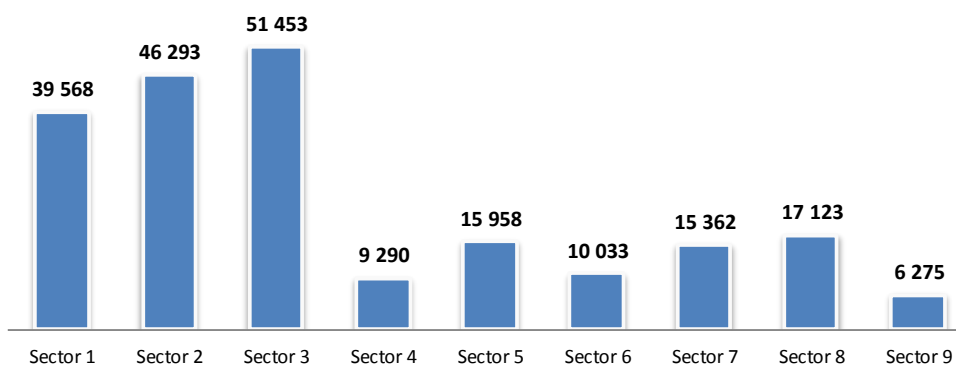


GRÁFICO N° 4.18

### SEGURIDAD CIUDADANA: ATENCIÓN DE LLAMADA Y EMERGENCIA POR SECTOR, 2020



### 4.21 SEGURIDAD CIUDADANA: ATENCIÓN DE LLAMADA Y EMERGENCIA DE VECINOS POR SECTOR, SEGÚN TIPO DE INTERVENCIÓN, 2020

Tipo de Intervención	Total	Atención de llamada y emergencia								
		Sector 1	Sector 2	Sector 3	Sector 4	Sector 5	Sector 6	Sector 7	Sector 8	Sector 9
<b>Total</b>	<b>211 355</b>	<b>39 568</b>	<b>46 293</b>	<b>51 453</b>	<b>9 290</b>	<b>15 958</b>	<b>10 033</b>	<b>15 362</b>	<b>17 123</b>	<b>6 275</b>
Robo a Personas	292	62	29	53	11	23	10	57	33	14
Robo a Inmuebles	97	25	20	17	6	4	2	18	5	-
Robo a Establecimientos	16	2	4	1	-	1	3	1	4	-
Robo de Autopartes	117	19	23	30	5	8	8	14	9	1
Robo de Vehículos	40	4	6	10	5	1	1	6	5	2
Estafas	11	1	2	4	-	2	-	1	1	-
Accidentes de Tránsito	2 240	368	456	301	116	232	214	242	244	67
Agresiones	1 178	323	297	121	43	96	47	121	88	42
Apoyos al Vecino	11 164	1 781	2 672	1 339	643	952	788	881	1 252	856
Apoyos en Seguridad	2 825	403	460	294	182	437	268	371	387	23
Auxilios Médicos	2 971	825	726	499	122	235	141	223	175	25
Capturas	142	44	26	22	3	8	13	12	10	4
Consumo de Alcohol	6 760	1 508	2 513	423	151	209	111	266	277	1 302
Consumo de Drogas	2 402	529	779	114	41	45	23	106	39	726
Contra la Moral y Las Buenas Costumbres	5 057	1 010	1 530	426	207	448	298	285	475	378
Contra la Vida, El Cuerpo y La Salud	2 055	325	315	208	113	302	223	224	306	39
Coordinación Vecinal	3 702	649	928	453	260	397	238	380	360	37
Defensa Civil	242	51	64	25	18	20	10	25	19	10
Infracciones Municipales	14 370	2 705	3 055	1 365	659	1 768	1 068	1 434	2 147	169
Identificaciones	2 656	334	476	454	202	328	279	312	235	36
Operativos PNP	568	65	191	25	3	156	109	9	9	1
Operativos Prevención	3 902	606	1 005	426	107	381	454	273	406	244
Orientaciones en Seguridad	39 767	1 924	1 792	32 319	576	916	520	759	828	133
Pandillaje	4	1	1	-	-	-	-	-	0	2
Patrullaje en Seguridad	62 502	14 842	16 812	6 465	3 548	5 322	3 022	5 604	5 401	1 486
Reglamento de Tránsito	7 560	1 945	1 771	775	408	830	423	506	829	73
Rescate	373	94	100	30	9	49	22	36	26	7
Riñas de Pandilleros	7	5	1	-	-	-	-	1	-	-
Robos Frustrados (Intentos de Robo)	162	38	25	22	10	12	9	24	12	10
Ruidos Molestos	8 609	1 951	2 579	878	395	747	477	730	719	133
Servicios a La Ciudad	5 253	1 148	1 261	510	332	406	362	618	505	111
Violencia Familiar	53	20	18	3	-	1	1	5	1	4
Zonas de Riesgo	9	1	2	-	1	1	1	1	1	1
Otros Delitos	49	13	10	10	3	2	2	4	5	-
Llamadas Asociadas	24 200	5 947	6 344	3 831	1 111	1 619	886	1 813	2 310	339
<b>Resúmen</b>	<b>211 355</b>	<b>39 568</b>	<b>46 293</b>	<b>51 453</b>	<b>9 290</b>	<b>15 958</b>	<b>10 033</b>	<b>15 362</b>	<b>17 123</b>	<b>6 275</b>
Atención por modalidad de robo	573	113	84	115	27	39	24	97	57	17
Intervención por robo frustrado	162	38	25	22	10	12	9	24	12	10
Llamada que ameritaron una intervención	61 198	12 722	15 913	6 105	2 600	5 857	3 915	4 814	6 010	3 262
Llamada que ameritaron una orientación	149 422	26 695	30 271	45 211	6 653	10 050	6 085	10 427	11 044	2 986

Fuente: MSS - GSEGC-Subgerencia de Operaciones de Seguridad Ciudadana

## 4.22 SEGURIDAD CIUDADANA: PERSONAL DE SEGURIDAD, SEGÚN TIPO DE SERVICIO, 2020

Tipo de Servicio	Personal de Seguridad											
	Ene	Feb	Mar	Abr	May	Jun	Jul	Ago	Sep	Oct	Nov	Dic
<b>Total</b>	<b>1 264</b>	<b>1 258</b>	<b>1 264</b>	<b>1 255</b>	<b>1 255</b>	<b>1 096</b>	<b>1 091</b>	<b>1 073</b>	<b>1 071</b>	<b>1 106</b>	<b>1 108</b>	<b>1 109</b>
<b>Subgerencia / Administrativo</b>	<b>21</b>	<b>21</b>	<b>19</b>	<b>19</b>	<b>19</b>	<b>19</b>	<b>19</b>	<b>19</b>	<b>18</b>	<b>19</b>	<b>19</b>	<b>19</b>
Abogado	1	1	1	1	1	-	-	-	-	-	-	-
Analista de Operaciones	1	1	1	1	1	1	1	1	1	1	1	1
Apoyo Administrativo	1	1	1	1	1	1	1	1	1	1	1	1
Asist. Tec. en Operac. Administ.	1	1	1	1	1	1	1	1	1	1	1	1
Asist. Tec. Logist. y Mantenim.	1	1	1	1	1	-	-	-	-	-	-	1
Especialista en Capacitaciones	1	1	-	-	-	-	-	-	-	1	1	1
Asistente Administrativo	2	2	2	2	2	2	2	2	2	2	2	2
Asistente - Trámite Document.	-	-	-	-	-	1	1	1	1	1	1	1
Asistente Legal	-	-	-	-	-	1	1	1	1	1	1	1
Asist. - Logística y Almacenam.	1	1	-	-	-	1	1	1	1	1	1	-
Auxiliar Administrativo	3	3	3	3	3	2	2	2	2	2	2	2
Coordinador de CECAM	1	1	1	1	1	1	1	1	1	1	1	1
Encargado Técnico de CODISEC	1	1	1	1	1	1	1	1	1	1	1	1
Especialista Administrativo S.C.	1	1	1	1	1	1	1	1	1	1	1	1
Espec. - Logística y Almacenam.	1	1	1	1	1	-	-	-	-	-	-	-
Especialista Operativo III	1	1	1	1	1	1	1	1	1	1	1	1
Sereno Guía Canino	-	-	-	-	-	1	1	1	1	1	1	1
Instructor CECAM	1	1	1	1	1	-	-	-	-	-	-	-
Supervisor I	-	-	-	-	-	1	1	1	-	-	-	-
Psicologo	1	1	1	1	1	1	1	1	1	1	1	1
Subgerente	1	1	1	1	1	1	1	1	1	1	1	1
Técnico Automotriz	1	1	1	1	1	1	1	1	1	1	1	1
<b>Centro de Control de Operaciones</b>	<b>215</b>	<b>203</b>	<b>200</b>	<b>200</b>	<b>200</b>	<b>188</b>	<b>194</b>	<b>188</b>	<b>190</b>	<b>190</b>	<b>189</b>	<b>188</b>
Radio Operador	41	39	39	39	39	35	37	34	34	34	33	33
Operador CCO	169	159	156	156	156	148	152	149	150	151	151	150
Sereno a Pie	1	1	1	1	1	1	1	1	1	1	1	1
Sereno Chofer	1	1	1	1	1	1	1	1	1	1	1	1
Sereno Motorizado	1	1	1	1	1	1	1	1	1	1	1	1
Asist. Técnica Procesos Operat.	-	-	-	-	-	-	-	-	1	-	-	-
Asistente del COCC	2	2	2	2	2	2	2	2	2	2	2	2
<b>Personal Operativo en Campo</b>	<b>1 006</b>	<b>1 015</b>	<b>1 026</b>	<b>1 017</b>	<b>1 017</b>	<b>870</b>	<b>859</b>	<b>848</b>	<b>845</b>	<b>879</b>	<b>882</b>	<b>884</b>
Sereno Chofer	409	407	398	392	392	357	350	344	339	373	379	381
Chofer de Resguardo	-	-	-	-	-	-	-	-	1	1	1	1
Asistente de la Subgerencia	-	-	-	-	-	-	-	-	1	1	1	1
Sereno Motorizado	181	190	199	197	197	167	163	160	160	160	159	159
Sereno a Pie	303	307	318	317	317	247	247	245	247	248	244	244
Sereno Guía Canino	24	23	23	23	23	17	17	17	15	15	17	17
Sereno GIR	43	42	42	42	42	36	36	36	36	36	35	35
Jefe de Zona	15	14	14	14	14	15	15	15	15	15	15	15
Supervisor	26	26	26	26	26	24	24	24	24	24	24	24
Coordinador de Operaciones	1	1	1	1	1	1	1	1	1	1	1	1
Especialista Operativo	1	1	1	1	1	1	1	1	1	1	1	1
Operador CCO	-	1	1	1	1	1	1	1	1	-	1	1
Preparador Físico	1	1	1	1	1	1	1	1	1	1	1	1
Apoyo Administrativo	-	-	-	-	-	1	1	1	1	1	1	1
Apoyo Veterinario	1	1	1	1	1	1	1	1	1	1	1	1
Veterinario	1	1	1	1	1	1	1	1	1	1	1	1
<b>Personal Operativo en Base</b>	<b>22</b>	<b>19</b>	<b>19</b>	<b>19</b>	<b>19</b>	<b>19</b>	<b>19</b>	<b>18</b>	<b>18</b>	<b>18</b>	<b>18</b>	<b>18</b>
Jefe de Zona	2	2	2	2	2	2	2	2	2	2	2	2
Supervisor	4	3	3	3	3	3	3	3	3	3	3	3
Sereno Chofer	8	6	6	6	6	6	6	6	6	6	6	6
Sereno Motorizado	3	2	2	2	2	2	2	2	2	2	2	2
Sereno a Pie	3	3	3	3	3	3	3	3	3	3	3	3
Radio Operador	2	3	3	3	3	3	3	2	2	2	2	2

Fuente: MSS - GSEGC-Subgerencia de Operaciones de Seguridad Ciudadana

### 4.23 SEGURIDAD CIUDADANA: RELACIÓN DE PUESTOS FIJOS, 2020

Nº	Puesto Fijo	Dirección	Ubicación	
			Cuadrante	Sector
1	Puesto de Comando 1A	Calle Las Retamas / Jr. Las Cerezas	17	1A
2	Palacio Municipal N° 1	Jr. Crnel. Francisco Bolognesi cdra. 2	19	1A
3	Parque Niño El Sereno	Jr. Mariscal Cáceres / Calle Alemania	18	1A
4	Cementerio	Prolongación Paseo La Castellana	19	1A
5	Belisario	Jr. Belisario Suárez cdra. 1	17	1A
6	Puesto de Comando 1B	AA.HH. Medina Paredes / Psje. Rebagliatti	11A	1B
7	Pasaje Sta. Rosa	Psje. Sta Rosa / Jr. Samamé	11A	1B
8	Reblagliatti	Psje. Rebagliatti / Jr. Samamé	11A	1B
9	Mérida	Jr. Mérida / Jr. Carlos Baca Flor	12A	1B
10	Parque Locuto	Calle Los Orcones / Calle Lancones	14	1B
11	Parque Jazmines	Jr. Guadalajara / Jr. Sabogal	12	1B
12	Castilla	Av. Mariscal Ramón Castilla cdra. 1	10	1B
13	Pque. Virgen de las Mercedes	Jr. Mérida cdra. 4	12A	1B
14	Módulo Malvinas	Av. Tamarindo / Av. Tamborara	14	1B
15	Comuco	Paseo de La República cdra. 65	11C	1B
16	Puesto de Comando 2A	Av. Paseo de La República cdra. 89	20A	2A
17	Precursores	Urb. Precursores	20A	2A
18	Cuadrilatero	Calle 3 de Francisco Tudela	21A	2A
19	Parque Pleyades	Av. Ayacucho cdra. 2	26A	2A
20	Pqarque Julio C. Tello	Jr. El Sol cdra. 1 / Jr. Esteban Cámere cdra. 5	22A	2A
21	Parque Pampa de la Quinua	Av. Ayacucho cdra. 7	25A	2A
22	Módulo Surco / San Juan	Av. Surco cdra. 1 / Av. San Juan	26A	2A
23	Cruceta I	Av. Próceres cdra. 7	20	2B
24	Cruceta II	Parque Virgen de Guadalupe	20	2B
25	Cruceta III	Parque Virgen del Carmen	20	2B
26	Polideportivo Sagitario	Av. Las Gaviotas cdra. 16	23	2B
27	Agencia N° 03	Av. Guardia Civil Norte cdra. 7	23	2B
28	Pqarque Julito Escobar	Av. Guardia Civil Sur / Av. Guardia Civil Norte	26	2B
29	Jr. Alcides Vigo	Jr. Alcides Vigo / Av. Los Próceres cdra. 9	27	2B
30	Parque Honor y Lealtad	Psje. César Bazalar / Psje. Eliot Estela	27	2B
31	Las Dunas	Calle Las Dunas / Jr. Los Herrerios cdra. 2	28	2B
32	Pentamall (Tottus)	Av. Próceres cdra. 10	27	2B
33	Puesto de Comando 2B	Calle Rafael Aedo S/N - Parque 15 de Setiembre	23	2B
34	Parque 15 de Setiembre	Calle Rafael Aedo / Psje. Manuel Rivera	27	2B
35	Puesto de Comando 3	Jr. Monte Algarrobo cdra. 1 / Jr. Loma Umbrosa (Parque Rotarismo)	34	3
36	K-34 - Base CCO	Jr. Loma de Los Suspiros cdra. 3 (Puerta de Centro de Control)	37	3
37	Puerta Loza ( Al lado K-34)	Jr. Loma de Los Suspiros cdra. 3 (Puerta de Skate Park)	37	3
38	K-36 - Palacio Municipal N° 2	Av. Monte de Los Olivos cuadra 5 (Palacio Municipal)	37	3
39	K-38 Loma Amarilla	Av. Monte de Los Olivos / Jr. Ismael Bielich	37	3
40	Loma Amarilla	Av. Monte de Los Olivos cuadra 5 (Loma Amarilla Parte Alta)	37	3
41	Parque Castañeda	Jr. Bielich / Jr. Monte Álamo	35	3
42	Parque de la Evangelización	Calle Magda Portal cdra. 1 / Jr. Bayovar Sur	38	3
43	Parque Carlos Caferatta	Monte Álamo / Monte Caoba	34	3
44	Puente Tottus	Av. Morro Solar cdra. 24	33	3
45	PC 4 - Módulo Vivero	Av. Ayacucho cuadra 15	45	4
46	Parque Los Fundadores	Calle Antúnez de Mayolo cdra. 4	43	4
47	Parque La Paz	Nicolás de Piérola cdra. 3	45	4
48	Sunat	Av. Alfredo Benavides cdra. 38	46	4
49	Puesto de Comando 5	Jr. El Rocío / Jr. Condorama	57	5
50	Parque Indira Ghandi	Jr. Barlovento / Calle Teodoro Valcárcel	58	5
51	Módulo Alborada	Calle Los Antares / Alameda del Rocío	57	5

Continúa

## 4.23 SEGURIDAD CIUDADANA: RELACIÓN DE PUESTOS FIJOS, 2020

N°	Puesto Fijo	Dirección	Ubicación	
			Cuadrante	Sector
52	Puesto de Comando N° 6	Jr. Morro Solar cdra. 1 / Av. Primavera cdra. 10	63	6
53	Módulo Benavides	Jr. Morro Solar / Av. Benavides	66	6
54	Parque César Vallejo	Av. Los Precursores cdra. 4	62	6
55	Pasaje Mercurio Peruano	Psje. Mercurio Peruano	63	6
56	PC 7 - Módulo San Ignacio	Jr. Cerro Verde cdra. 2	76	7
57	Parque Kennedy	Calle Albizia cdra. 2	77	7
58	Cerro Gris	Calle Cerro Gris cdra. 1 / Calle Cerro Azul	77	7
59	Parque Caballero	Jr. Jacarandá / Los Cerezos	75	7
60	Crisantemos	Calle Crisantemos S/N	78	7
61	Parque Braz Díaz	Jr. Jazmines cdra. 2	75	7
62	Parque Zum	Av. Central cdra. 10	73	7
63	Parque Surco	Jr. Cerro Azul cdra. 10	77	7
64	Puesto de Comando 8	Av. El Derby / Av. Manuel Olgúin	85	8
65	Olgúin 2,3 y 4	Av. Manuel Olgúin, cuadras 2, 3 y 4	89	8
66	Parque Cayaltí	Jr. Cayaltí cdra. 5 / Jr. Laredo	86	8
67	Vivanda	Av. Primavera / Av. Encalada	86	8
68	Cinerarias	Av. Raúl Ferrero / Cinerarias	88	8
69	Parque Leonismo	San Ignacio / Calle El Carmelo	87	8
70	Parque Neptuno	Oceano Atlántico cdra. 1	82	8
71	Olgúin con El Derby	Av. Manuel Olgúin cdra. 8	85	8
72	Parque El Derby	Av. Olgúin / Jr. La Conquista	85	8
73	Puesto de Comando 9A	Av. José Olaya / Jr. José Carlos Mariátegui	96	9A
74	Parque Santa Isabel	Av. José Olaya / Av. Los Pinos	93	9A
75	Parque Centenario	Av. José Olaya / Jr. José Carlos Mariátegui	96	9A
76	Parque 3 de Octubre	Calle Santa Rosa / Av. Fernando Belaunde Terry	93	9A
77	Local Comunal	Av. Micaela Bastidas / Calle José Galvez	96	9A
78	Puesto de Comando 9B	Calle Poeta de La Rivera / Calle Conchán del Tajo (Alameda El Espinel)	91B	9B
79	Brisas	Urb. Las Brisas	91B	9B
80	Parque Cocoteros	Calle Cocoteros	90B	9B
81	Parque Administración	Calle Poeta de La Rivera	91B	9B

Fuente: MSS - GSEGC-Subgerencia de Operaciones de Seguridad Ciudadana

4.24 SEGURIDAD CIUDADANA: UNIDAD MÓVIL POR TIPO DE VEHÍCULO SEGÚN SECTOR, 2020

Sector	Total	Tipo de vehículo					
		Auto	Camioneta	Motocicleta	Bicicleta	Cuatrimoto	Motocar
<b>Total</b>	<b>354</b>	<b>46</b>	<b>75</b>	<b>111</b>	<b>115</b>	<b>4</b>	<b>3</b>
Sector 1	49	5	8	21	15	-	-
Sector 2	39	10	7	22	-	-	-
Sector 3	48	5	3	9	21	-	-
Sector 4	46	3	3	4	-	-	-
Sector 5	30	4	2	13	-	-	-
Sector 6	30	2	1	8	16	-	-
Sector 7	29	3	3	11	13	-	-
Sector 8	83	6	4	10	10	-	-
Sector 9	83	5	6	3	15	-	-
Otros	83	3	38	10	25	4	3

Fuente: MSS - GSEGC-Subgerencia de Operaciones de Seguridad Ciudadana

GRÁFICO N° 4.19

SEGURIDAD CIUDADANA: UNIDAD MÓVIL, SEGÚN TIPO DE VEHÍCULO, 2020

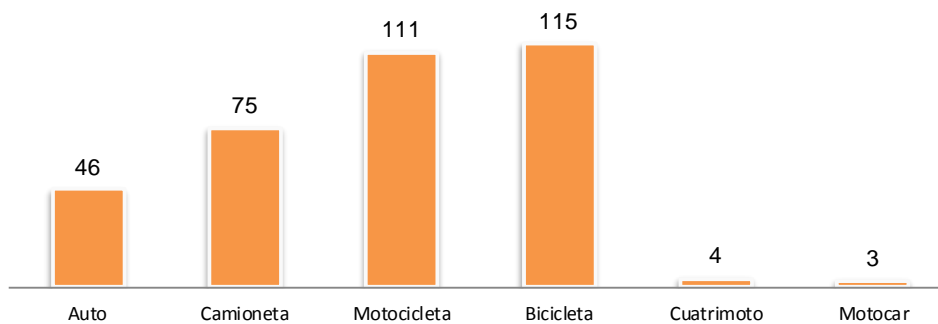
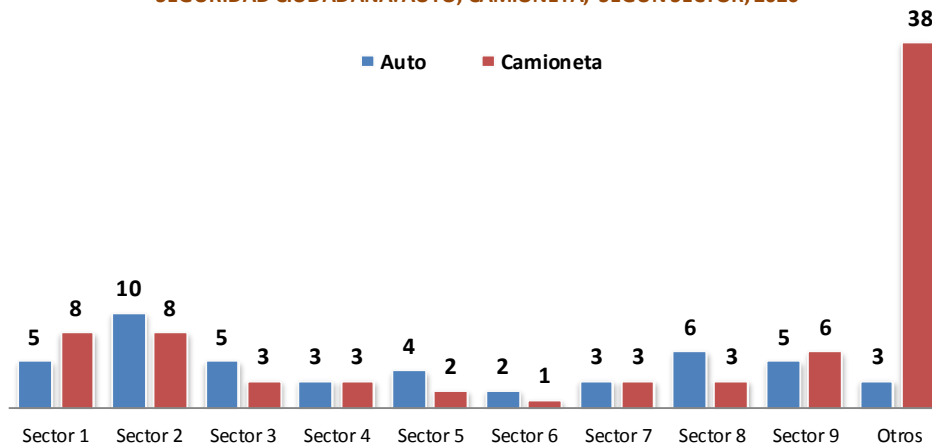


GRÁFICO N° 4.20

SEGURIDAD CIUDADANA: AUTO, CAMIONETA, SEGUN SECTOR, 2020



## 4.25 SEGURIDAD CIUDADANA: UNIDAD MOVIL POR PLACA, CUADRANTE Y SECTOR, 2020

N°	Unidad Móvil	Placa	Cuadrante de Patrullaje	Sector
1	Auto (Nissan Sentra)	EUB-389	19	Sector 1
2	Auto (Nissan Sentra)	EUB-403	12	
3	Auto (Nissan Almera)	EUB-024	12A	
4	Auto (Nissan Almera)	EUB-029	72	
5	Auto (Nissan Sentra)	EUB-400	14A	
6	Auto (Nissan Sentra)	EUB-395	29	Sector 2
7	Auto (Nissan Sentra)	EUB-394	20A	
8	Auto (Nissan Sentra)	EUB-388	21A	
9	Auto (Nissan Sentra)	EUB-391	25A	
10	Auto (Nissan Sentra)	EUB-402	26A	
11	Auto (Nissan Almera)	EUB-040	27A	
12	Auto (Nissan Sentra)	EUB-390	20	Sector 3
13	Auto (Nissan Sentra)	EUB-386	21	
14	Auto (Nissan Sentra)	EUB-198	22	
15	Auto (Nissan Sentra)	EUB-194	26	
16	Auto (Nissan Almera)	EUB-032	30	
17	Auto (Nissan Almera)	EGB-192	33	Sector 4
18	Auto (Nissan Almera)	EGB-168	35	
19	Auto (Nissan Almera)	EUB-023	36	
20	Auto (Nissan Almera)	EGB-164	38	
21	Auto (Nissan Almera)	EUB-028	43	Sector 5
22	Auto (Nissan Almera)	EGB-191	44	
23	Auto (Nissan Almera)	EUB-033	46	
24	Auto (Nissan Almera)	EGB-177	51	Sector 6
25	Auto (Nissan Almera)	EUB-027	53	
26	Auto (Nissan Almera)	EGB-165	55	Sector 7
27	Auto (Nissan Almera)	EUB-036	57A	
28	Auto (Nissan Almera)	EGB-166	61	Sector 8
29	Auto (Nissan Almera)	EGB-184	63	
30	Auto (Nissan Almera)	EGB-198	71	Sector 9
31	Auto (Nissan Almera)	EUB-026	74	
32	Auto (Nissan Almera)	EGB-188	73A	Logística
33	Auto (Nissan Almera)	EGB-175	80	
34	Auto (Nissan Almera)	EUA-920	82	Administrativa
35	Auto (Nissan Almera)	EUB-034	84	
36	Auto (Nissan Almera)	EGB-176	85	Administrativa
37	Auto (Nissan Almera)	EUB-041	87	
38	Auto (Nissan Almera)	EGB-187	88	Administrativa
39	Auto (Nissan Sentra)	EUB-197	11A	
40	Auto (Nissan Sentra)	EUB-195	16	Administrativa
41	Auto (Nissan Almera)	EUB-030	22A	
42	Auto (Nissan Almera)	EUB-035	62	Administrativa
43	Auto (Nissan Almera)	EUB-031	68	
44	Auto (Nissan Almera)	EGB-185		Administrativa
45	Auto (Nissan Almera)	EUB-186	Seguro Abraham	
46	Auto (Nissan Sentra)	EGF-704	SGOSC (JO)	

Continúa

### 4.25 SEGURIDAD CIUDADANA: UNIDAD MOVIL POR PLACA, CUADRANTE Y SECTOR, 2020

N°	Unidad Móvil	Placa	Cuadrante	Sector
1	Camioneta (Nissan Frontier)	EGX-073	11	Sector 1
2	Camioneta (Nissan Frontier)	EUB-315	13A	
3	Camioneta (Nissan Frontier)	EUB-186	15	
4	Camioneta (Toyota Hi lux)	EUC-796	M-13C	
5	Camioneta (Toyota Hi lux)	EGX-022	10	
6	Camioneta (Toyota Hi lux)	EGX-085	13	
7	Camioneta (Toyota Hi lux)	EGX-076	14B	
8	Camioneta (Toyota Hi lux)	EUC-795	M-11C	
9	Camioneta (Toyota Hi lux)	EGX-065	28A	Sector 2
10	Camioneta (Toyota Hi lux)	EGW-999	29A	
11	Camioneta (Toyota Hi lux)	EUC-782	M-64	
12	Camioneta (Toyota Hi lux)	EGX-063	23	
13	Camioneta (Toyota Hi lux)	EGX-001	24	
14	Camioneta (Toyota Hi lux)	EGX-079	25	Sector 3
15	Camioneta (Toyota Hi lux)	EUC-776	M-22C	
16	Camioneta (Toyota Hi lux)	EGX-043	31	
17	Camioneta (Toyota Hi lux)	EGX-008	37	Sector 4
18	Camioneta (Toyota Hi lux)	EUC-780	M-32A	
19	Camioneta (Toyota Hi lux)	EUB-323	42	Sector 5
20	Camioneta (Nissan Frontier)	EUB-180	45	
21	Camioneta (Toyota Hi lux)	EUC-794	M-58C	Sector 6
22	Camioneta (Nissan Frontier)	EUB-189	56	
23	Camioneta (Nissan Frontier)	EGQ-892	58	Sector 7
24	Camioneta (Toyota Hi lux)	EUB-316	Taller	
25	Camioneta (Nissan Frontier)	EGX-038	77	Sector 8
26	Camioneta (Toyota Hi lux)	EUC-797	M-76C	
27	Camioneta (Toyota Hi lux)	EUC-789	1-A	Sector 9
28	Camioneta (Toyota Hi lux)	EUB-179	81	
29	Camioneta (Toyota Hi lux)	EUB-181	86	Sector 9
30	Camioneta (Toyota Hi lux)	EUC-777	M-11B	
31	Camioneta (Toyota Hi lux)	EUC-793	M-16	Sector 9
32	Camioneta (Toyota Hi lux)	EUC-702	M-32	
33	Camioneta (Nissan Frontier)	EUB-650	98	Sector 9
34	Camioneta (Nissan Frontier)	EGX-011	75	
35	Camioneta (Nissan Frontier)	EGX-061	76	Sector 9
36	Camioneta (Toyota Hi lux)	EGW-990	70	
37	Camioneta (Toyota Hi lux)	EUB-184	89	Sector 9
38	Camioneta Rural Nissan Urvan	EGX-084	GIR 2	
39	Camioneta Rural Nissan Urvan	EGX-081	GIR 4	Sector 9
40	Camioneta Rural Nissan Urvan	EUB-182	GIR 5	
41	Camioneta (Toyota Hi lux)	EUC-787	M-75	Sector 9
42	Camioneta Rural Nissan Urvan	EGW-997	GIR-1	
43	Camioneta Rural Nissan Urvan	EGW-989	GIR-3	Sector 9
44	Camioneta (Nissan Frontier)	EUB-183	CAN 2	
45	Camioneta (Nissan Frontier)	EGW-995	CAN 3	Sector 9
46	Camioneta (Toyota Hi lux)	EGW-991	17	
47	Camioneta (Toyota Hi lux)	EGX-086	10A	Sector 9
48	Camioneta (Nissan Frontier)	EGX-050	CAN 1	

Continúa



## 4.25 SEGURIDAD CIUDADANA: UNIDAD MOVIL POR PLACA, CUADRANTE Y SECTOR, 2020

N°	Unidad Móvil	Placa	Cuadrante	Sector
49	Camioneta (Nissan Frontier)	EUC-479	ORIÓN 3	
50	Camioneta (Toyota Hi lux)	EUB-317	Administrativo	
51	Camioneta (Toyota Hi Lux 4 x 2)	F9Q-749	Gerencia	
52	Camioneta (Nissan Frontier)	EUC-581	Subgerencia	
53	Camioneta Mitsubishi	EUC-477	Destacada a	Fiscalización
54	Camioneta (Toyota Hi lux)	EUC-783	Destacada a	Defensa Civil
55	Camioneta (Toyota Hi lux)	EGW-987	Destacada a	Defensa Civil
56	Camioneta (Toyota Hi lux)	EGX-023	Destacada a	Defensa Civil
57	Camioneta SUV Kia Sportage	EGO-783	Destacada a	Defensa Civil
58	Camioneta Panel (Fiat Ducato)	EGX-060	Destacada a	Defensa Civil
59	Camioneta (Toyota Hi lux)	EGX-082	Destacada a	Defensa Civil
60	Camioneta SUV Kia Sportage	EGO-839	Subgerencia	
61	Camioneta (Toyota Hi lux)	EUC-779	Limpieza Pública	
62	Camioneta (Toyota Hi lux)	EUC-788	J. Operaciones Sector II	
63	Camioneta (Toyota Hi lux)	EUC-734	J. Operaciones Sector III	
64	Camioneta (Toyota Hi lux)	EUC-703	Áreas Verdes	
65	Camioneta (Toyota Hi lux)	EUC-785	Áreas Verdes	
66	Camioneta (Toyota Hi lux)	EUB-322	Subgerencia de Tránsito	
67	Camioneta (Toyota Hi lux)	EUC-774	Subgerencia de Tránsito	
68	Camioneta (Toyota Hi lux)	EGX-053	Subgerencia de Tránsito	
69	Camioneta (Toyota Hi lux)	EUB-199	Seguridad Interna	
70	Camioneta (Toyota Hi lux)	EUC-798	C.C.O.	
1	Camioneta SW. (Nissan AD DX)	EGE-843	Seguridad Ciudadana	Administrativo
2	Camioneta SW. (Nissan AD VE)	EGG-291	Seguridad Ciudadana	Administrativo
3	Camioneta SW. (Nissan AD VE)	EUB-188	Seguridad Ciudadana	Administrativo
4	Camioneta SW. (Nissan AD DX)	EGE-530	Seguridad Ciudadana	Administrativo
5	Camioneta SW. (Nissan AD VE)	EGE-547	Seguridad Ciudadana	Administrativo

Continúa

### 4.25 SEGURIDAD CIUDADANA: UNIDAD MOVIL POR PLACA, CODIGO, Y SECTOR, 2020

N°	Unidad Móvil	Placa	Cuadrante	Sector
1	Moto Honda 250 cc.	EU-1233	Mantenimiento	Sector 1
2	Moto Honda 250 cc.	EU-1252	107	
3	Moto Honda XR150L	EU-1750	15	
4	Moto Honda XR150L	EU-1755	Mantenimiento	
5	Moto Honda XR150L	EU-1756	17	
6	Moto Honda XR150L	EU-1757	18	
7	Moto Honda XR150L	EU-1758	Mantenimiento	
8	Moto Honda XR150L	EU-1759	13A	
9	Moto Honda CBF-150Q	EU-0427	Mantenimiento	
10	Moto Honda XR150L	EU-1760	10	
11	Moto Honda XR150L	EU-1766	10A	
12	Moto Honda XR150L	EU-1767	11	
13	Moto Honda XR150L	EU-1768	11A	
14	Moto Honda XR150L	EU-1777	12	
15	Moto Honda XR150L	EU-1778	12A	
16	Moto Honda XR150L	EU-1782	13	
17	Moto Honda XR150L	EU-1783	14	
18	Moto Honda 250 cc.	EU-1234	108	
19	Moto Honda CBF-150Q	EU-0361	Mantenimiento	
20	Moto Honda 250 cc.	EU-1247	109	
21	Moto Lineal CBF-150Q	EU-0332	Mantenimiento	
22	Moto Honda XR150L	EU-1784	Mantenimiento	
23	Moto Honda XR150L	EU-1785	21A	
24	Moto Honda XR150L	EU-1786	22A	
25	Moto Honda XR150L	EU-1796	25A	
26	Moto Honda XR150L	EU-1797	26A	
27	Moto Honda XR150L	EU-1798	27A	
28	Moto Honda XR150L	EU-1804	28A	
29	Moto Honda XR150L	EU-1805	29A	
30	Moto Honda CBF-150Q	EU-0425	Mantenimiento	
31	Moto Honda 250 cc.	EU-1245	209	
32	Moto Honda 250 cc.	EU-1249	259	
33	Moto Honda 250 cc.	EU-1226	260	
34	Moto Honda XR150L	EU-1806	20	
35	Moto Honda XR150L	EU-1810	Mantenimiento	
36	Moto Honda XR150L	EU-1811	22	
37	Moto Honda XR150L	EU-1753	Mantenimiento	
38	Moto Honda XR150L	EU-1754	Mantenimiento	
39	Moto Honda XR150L	EU-1761	25	
40	Moto Honda XR150L	EU-1762	Mantenimiento	
41	Moto Honda XR150L	EU-1765	Mantenimiento	
42	Moto Honda XR150L	EU-1769	28	
43	Moto Honda 250 cc.	EU-1231	306	
44	Moto Honda XR-190 L	2327-BA	30	
45	Moto Honda XR-190 L	2455-BA	31	
46	Moto Honda XR-190 L	2550-BA	33	
47	Moto Honda XR150L	EU-1780	34	

Continúa

## 4.25 SEGURIDAD CIUDADANA: UNIDAD MOVIL POR PLACA, CODIGO, Y SECTOR, 2020

N°	Unidad Móvil	Placa	Cuadrante	Sector
48	Moto Honda XR150L	EU-1781	36	Sector 3
49	Moto Honda XR150L	EU-1812	37	
50	Moto Honda XR150L	EU-1788	38	
51	Moto Honda CBF-150Q	EU-0326	Mantenimiento	
52	Moto Honda XR150L	EU-1789	39	Sector 4
53	Moto Honda 250 cc.	EU-1241	Mantenimiento	
54	Moto Honda XR150L	EU-1794	Mantenimiento	
55	Moto Honda XR150L	EU-1799	Mantenimiento	
56	Moto Honda XR150L	EU-1800	Mantenimiento	Sector 5
57	Moto Honda 150 cc.	EB-7522	127	
58	Moto Honda XR150L	EU-1808	50	
59	Moto Honda XR150L	EU-1809	51	
60	Moto Honda XR-190 L	EU-2015	52	
61	Moto Honda XR150L	EU-1813	53	
62	Moto Honda XR150L	EU-1751	54	
63	Moto Honda XR150L	EU-1752	55	
64	Moto Honda XR150L	EU-1763	56	
65	Moto Honda XR150L	EU-1764	57	
66	Moto Honda XR150L	EU-1770	57A	Sector 6
67	Moto Honda XR150L	EU-1771	58	
68	Moto Honda XR150L	EU-1773	Mantenimiento	
69	Moto Honda 250 cc.	EU-1251	Mantenimiento	
70	Moto Honda CBF-150Q	NG-61894	Mantenimiento	
71	Moto Honda 150 cc.	EB-9030	Mantenimiento	
72	Moto Honda XR-190 L	EU-2012	60	
73	Moto Honda XR-190 L	1935-BA	62	
74	Moto Honda XR150L	EU-1790	63	
75	Moto Honda XR150L	EU-1791	65	
76	Moto Honda XR150L	EU-1792	Mantenimiento	Sector 7
77	Moto Honda XR150L	EU-1793	68	
78	Moto Honda XR-190 L	1692-BA	70	
79	Moto Honda XR-190 L	2454-BA	71	
80	Moto Honda XR150L	EU-1802	73	
81	Moto Honda XR150L	EU-1803	73A	
82	Moto Honda XR150L	EU-1774	74	
83	Moto Honda XR150L	EU-1775	Mantenimiento	
84	Moto Honda XR150L	EU-1776	77	
85	Moto Honda XR150L	EU-1779	78	
86	Moto Honda 150 cc.	EB-7568	Mantenimiento	Sector 8
87	Moto Honda 250 cc.	EU-1246	Mantenimiento	
88	Moto Honda CGL 125	EU-0331	Mantenimiento	
89	Moto Honda 250 cc.	EU-1232	Mantenimiento	
90	Moto Honda 250 cc.	EU-1228	Mantenimiento	
91	Moto Honda XR150L	EU-1787	Mantenimiento	
92	Moto Honda XR150L	EU-1795	84	
93	Moto Honda XR150L	EU-1801	85	
94	Moto Honda XR-190 L	2502-BA	87	
95	Moto Honda XR-190 L	EU-2014	88	
96	Moto Honda XR-190 L	EU-2019	89	
97	Tornado XL-250	EU-1229	81 NEPTUNO	
98	Unicor CB-150	EB-9403	82 NEPTUNO	

Continúa

### 4.25 SEGURIDAD CIUDADANA: UNIDAD MOVIL POR PLACA, CODIGO, Y SECTOR, 2020

N°	Unidad Móvil	Placa	Cuadrante	Sector
99	Moto Honda 150 cc.	NG-86448	Mantenimiento	Sector 9
100	Moto Honda CBF-150Q	EU-0328	Mantenimiento	
101	Moto Honda CBF-150Q	NG-61176	Mantenimiento	
102	Moto Honda XR150L	EU-1814	Aguila 1	GIR
103	Moto Honda XR150L	EU-1815	Aguila 2	
104	Moto Honda XR-190 L	EU-2021	Aguila 3	
105	Moto Honda XR-190 L	EU-2013	Aguila 4	
106	Moto Honda XR-190 L	EU-2028	Aguila 5	
107	Moto Honda XR-190 L	EU-2020	Aguila 6	
108	Moto Honda CBF-150Q	EU-0326	Correspondencia	Área de Seguridad Ciudadana
109	Moto Honda 150 cc.	EB-7545	Correspondencia	
110	Moto Honda CGL 125	EU-0361	Administrativo	
111	Moto Honda CGL 125	M-48756	Administrativo	

Continúa

## 4.25 SEGURIDAD CIUDADANA: UNIDAD MOVIL POR SERIE, MODELO Y SECTOR, 2020

N°	Unidad Móvil	Serie	Modelo	Sector
1	Bicicleta Doble Suspension Aro 26 OXFORD	OX7072660	Montañera	Sector 1
2	Bicicleta Aro 26 JAFI	TTJG1412081	Urbano	
3	Bicicleta Aro 26 JAFI	TTJG1413007	Urbano	
4	Bicicleta Aro 26 JAFI	TTJG1413049	Urbano	
5	Bicicleta Aro 26 JAFI	TTJG1412542	Urbano	
6	Bicicleta Aro 26 JAFI	TTJG1412925	Urbano	
7	Bicicleta Aro 26 JAFI	TTJG1412221	Urbano	
8	Bicicleta Aro 26 LOYA	L26035	Urbano	
9	Bicicleta Aro 26 LOYA	L26005	Urbano	
10	Bicicleta Aro 26 LOYA	L26088	Urbano	
11	Bicicleta Aro 26 LOYA	L26291	Urbano	
12	Bicicleta Aro 26 LOYA	L26478	Urbano	
13	Bicicleta Aro 26 LOYA	L26271	Urbano	
14	Bicicleta Aro 26 LOYA	L26043	Urbano	
15	Bicicleta Aro 26 LOYA	L26159	Urbano	
16	Bicicleta Doble Suspension Aro 26 LOYA	OX7073072	Montañera	Sector 3 y 4
17	Bicicleta Doble Suspension Aro 26 OXFORD	OX7072708	Montañera	
18	Bicicleta Doble Suspension Aro 26 OXFORD	OX7073046	Montañera	
19	Bicicleta Doble Suspension Aro 26 OXFORD	OX7072767	Montañera	
20	Bicicleta Aro 26 JAFI	TTJG1413286	Urbano	
21	Bicicleta Aro 26 JAFI	TTJG1412259	Urbano	
22	Bicicleta Aro 26 JAFI	TTJG1412563	Urbano	
23	Bicicleta Aro 26 JAFI	TTJG1412605	Urbano	
24	Bicicleta Aro 26 JAFI	TTJG1413226	Urbano	
25	Bicicleta Aro 26 JAFI	TB2614413	Urbano	
26	Bicicleta Aro 26 JAFI	TB24133064	Urbano	
27	Bicicleta Aro 26 JAFI	TTJG1412660	Urbano	
28	Bicicleta Aro 26 LOYA	L26192	Urbano	
29	Bicicleta Aro 26 LOYA	L26267	Urbano	
30	Bicicleta Aro 26 LOYA	L26205	Urbano	
31	Bicicleta Aro 26 LOYA	L26195	Urbano	
32	Bicicleta Aro 26 LOYA	L26098	Urbano	
33	Bicicleta Aro 26 LOYA	L26484	Urbano	
34	Bicicleta Aro 26 LOYA	L26182	Urbano	
35	Bicicleta Aro 26 LOYA	L26045	Urbano	
36	Bicicleta Aro 26 LOYA	L26339	Urbano	
37	Bicicleta Aro 26 JAFI	TB24133076	Urbano	Sector 5 y 6
38	Bicicleta Aro 26 JAFI	TB2614488	Urbano	
39	Bicicleta Aro 26 JAFI	TTJG1412969	Urbano	
40	Bicicleta Aro 26 JAFI	TTJG1413373	Urbano	
41	Bicicleta Aro 26 JAFI	TTJG1412929	Urbano	
42	Bicicleta Aro 26 JAFI	TTJG1413145	Urbano	
43	Bicicleta Aro 26 LOYA	L26487	Urbano	
44	Bicicleta Aro 26 LOYA	L26445	Urbano	
45	Bicicleta Aro 26 LOYA	L26316	Urbano	
46	Bicicleta Aro 26 LOYA	L26282	Urbano	
47	Bicicleta Aro 26 LOYA	L26085	Urbano	
48	Bicicleta Aro 26 LOYA	L26120	Urbano	

Continúa

### 4.25 SEGURIDAD CIUDADANA: UNIDAD MOVIL POR SERIE, MODELO Y SECTOR, 2020

N°	Unidad Móvil	Serie	Modelo	Sector
49	Bicicleta Aro 26 LOYA	L26251	Urbano	Sector 5 y 6
50	Bicicleta Aro 26 LOYA	L26228	Urbano	
51	Bicicleta Aro 26 LOYA	L26165	Urbano	
52	Bicicleta Aro 26 LOYA	L26496	Urbano	
53	Bicicleta Aro 26 JAFI	TTJG1412211	Urbano	Sector 7
54	Bicicleta Aro 26 JAFI	TTJG1413305	Urbano	
55	Bicicleta Aro 26 JAFI	TTJG1413457	Urbano	
56	Bicicleta Aro 26 LOYA	L26034	Urbano	
57	Bicicleta Aro 26 LOYA	L26181	Urbano	
58	Bicicleta Aro 26 LOYA	L26408	Urbano	
59	Bicicleta Aro 26 LOYA	L26416	Urbano	
60	Bicicleta Aro 26 LOYA	L26293	Urbano	
61	Bicicleta Aro 26 LOYA	L26451	Urbano	
62	Bicicleta Aro 26 LOYA	L26184	Urbano	
63	Bicicleta Aro 26 LOYA	L26071	Urbano	
64	Bicicleta Aro 26 LOYA	L26395	Urbano	
65	Bicicleta Aro 26 LOYA	L26308	Urbano	
66	Bicicleta Aro 26 JAFI	TB24132948	Urbano	
67	Bicicleta Aro 26 JAFI	TB2614453	Urbano	
68	Bicicleta Aro 26 JAFI	TTJG1412104	Urbano	
69	Bicicleta Aro 26 JAFI	TB2614455	Urbano	
70	Bicicleta Aro 26 LOYA	L26048	Urbano	
71	Bicicleta Aro 26 LOYA	L26175	Urbano	
72	Bicicleta Aro 26 LOYA	L26477	Urbano	
73	Bicicleta Aro 26 LOYA	L26089	Urbano	
74	Bicicleta Aro 26 LOYA	L23504	Urbano	
75	Bicicleta Aro 26 LOYA	L26411	Urbano	
76	Bicicleta Aro 26 JAFI	TB2614434	Urbano	Sector 9
77	Bicicleta Aro 26 JAFI	TTJG1413433	Urbano	
78	Bicicleta Aro 26 JAFI	TTJG1413285	Urbano	
79	Bicicleta Aro 26 LOYA	L26303	Urbano	
80	Bicicleta Aro 26 LOYA	L26481	Urbano	
81	Bicicleta Aro 26 LOYA	L26479	Urbano	
82	Bicicleta Aro 26 LOYA	L26029	Urbano	
83	Bicicleta Aro 26 LOYA	L26431	Urbano	
84	Bicicleta Aro 26 JAFI	TTJG1412223	Urbano	
85	Bicicleta Aro 26 JAFI	TTJG1412485	Urbano	
86	Bicicleta Aro 26 LOYA	L26319	Urbano	
87	Bicicleta Aro 26 LOYA	L26108	Urbano	
88	Bicicleta Aro 26 LOYA	L26260	Urbano	
89	Bicicleta Aro 26 LOYA	L26491	Urbano	
90	Bicicleta Aro 26 LOYA	L26492	Urbano	
91	Bicicleta Aro 26 JAFI	TTJG1412382	Urbano	Transferido a Parques y Jardines
92	Bicicleta Aro 26 JAFI	TTJG1412555	Urbano	
93	Bicicleta Aro 26 JAFI	TTJG1412538	Urbano	
94	Bicicleta Aro 26 JAFI	TTJG1413277	Urbano	
95	Bicicleta Aro 26 JAFI	TB2614016	Urbano	
96	Bicicleta Aro 26 JAFI	TTJG1413184	Urbano	
97	Bicicleta Aro 26 JAFI	TB24132944	Urbano	
98	Bicicleta Aro 26 JAFI	TTJG1413442	Urbano	
99	Bicicleta Aro 26 LOYA	L26495	Urbano	

Continúa

## 4.25 SEGURIDAD CIUDADANA: UNIDAD MOVIL POR SERIE, MODELO Y SECTOR, 2020

N°	Unidad Móvil	Serie	Modelo	Sector
100	Bicicleta Aro 26 LOYA	L26410	Urbano	Transferido a Parques y Jardines
101	Bicicleta Aro 26 LOYA	L26258	Urbano	
102	Bicicleta Aro 26 LOYA	L26213	Urbano	
103	Bicicleta Aro 26 LOYA	L26398	Urbano	
104	Bicicleta Aro 26 LOYA	L26334	Urbano	
105	Bicicleta Aro 26 LOYA	L26500	Urbano	
106	Bicicleta Aro 26 LOYA	L26132	Urbano	
107	Bicicleta Aro 26 LOYA	L26091	Urbano	G. Desarrollo Urbano
108	Bicicleta Aro 26 LOYA	L26109	Urbano	
109	Bicicleta Aro 26 LOYA	L26295	Urbano	OMAPED
110	Bicicleta Aro 26 LOYA	L26068	Urbano	
111	Bicicleta Aro 26 LOYA	L26133	Urbano	
112	Bicicleta Aro 26 LOYA	L26272	Urbano	
113	Bicicleta Aro 26 LOYA	L26044	Urbano	
114	Bicicleta Aro 26 LOYA	L26013	Urbano	
115	Bicicleta Aro 26 LOYA	L26116	Urbano	

N°	Unidad Móvil	Modelo	Código	Sector
1	Cuatrimoto CANAM	OUTLANDER 500 MAX DSP	Castor 1	Diversos
2	Cuatrimoto CANAM	OUTLANDER 500 MAX DSP	Castor 2	
3	Cuatrimoto CANAM	OUTLANDER 500 MAX DSP	Castor 3	
4	Cuatrimoto CANAM	OUTLANDER 500 MAX DSP	Castor 4	

N°	Unidad Móvil	Modelo	Código	Sector
1	Motokar BAJAJ	Torito	Esca rbajo 1	Diversos
2	Motokar BAJAJ	Torito	Esca rbajo 2	
3	Motokar BAJAJ	Torito	Esca rbajo 3	

Fuente: MSS - GSEGC-Subgerencia de Operaciones de Seguridad Ciudadana

### 4.26 SEGURIDAD CIUDADANA: EQUIPOS DE COMUNICACIÓN, 2020

Asignación	Portátil			Equipo de Radio Base	Radio Base Móvil	RPC (Claro)
	Total	En Funcionamiento	Internada			
<b>Total</b>	<b>586</b>	<b>438</b>	<b>148</b>	<b>0</b>	<b>0</b>	<b>0</b>
Sector 1	67	60	7	-	-	-
Sector 2	81	68	13	-	-	-
Sector 3	39	32	7	-	-	-
Sector 4	5	5	-	-	-	-
Sector 5	35	30	5	-	-	-
Sector 6	19	19	-	-	-	-
Sector 7	33	33	-	-	-	-
Sector 8	50	49	1	-	-	-
Sector 9A	13	13	-	-	-	-
Sector 9B	6	6	-	-	-	-
Brigada Canina	15	13	2	-	-	-
GIR	24	22	2	-	-	-
CCO	25	25	-	-	-	-
Área de Planeamiento	1	1	-	-	-	-
Alcaldía	3	3	-	-	-	-
Teniente Alcalde	1	1	-	-	-	-
Gerente Municipal	1	1	-	-	-	-
GSEGC	2	2	-	-	-	-
SGOSC	4	4	-	-	-	-
SGTRA	17	17	-	-	-	-
Fiscalización	10	10	-	-	-	-
SGDC	9	9	-	-	-	-
CCO Surquillo	1	1	-	-	-	-
CCO Barranco	1	1	-	-	-	-
CCO San Borja	1	1	-	-	-	-
CCO Miraflores	1	1	-	-	-	-
CCO San Juan de Miraflores	1	1	-	-	-	-
Policía Nacional (Comisarias)	4	4	-	-	-	-
Bomberos 134	2	2	-	-	-	-
Helicóptero	1	1	-	-	-	-
PDA (Logística)	77	3	74	-	-	-
Almacén (Serenazgo)	37	-	37	-	-	-

Fuente: MSS - GSEGC-Subgerencia de Operaciones de Seguridad Ciudadana



## 4.27 SEGURIDAD CIUDADANA: CENTRO DE CONTROL DE OPERACIONES - CCO, Y CENTRO DE OBSERVACIÓN DE VIDEO VIGILANCIA - COVV, POR CÁMARA DE VIDEO VIGILANCIA, 2020

Mes	Total	Cámaras de Video Vigilancia Monitoreadas por el CCO		Centros de Observación de Video Vigilancia - COVV	
		Cámara Externa	Cámara Interna	Cámaras de Video Vigilancia	Número de COVV
Enero	659	170	24	465	30
Febrero	660	197	26	437	26
Marzo	661	197	26	438	26
Abril	667	197	32	438	21
Mayo	678	40	44	594	21
Junio	677	40	44	593	21
Julio	679	40	47	592	22
Agosto	680	40	48	592	22
Setiembre	679	40	48	591	22
Octubre	682	39	49	594	23
Noviembre	682	39	49	594	23
Diciembre	683	40	49	594	23

Fuente: MSS - GSEGC-Subgerencia de Operaciones de Seguridad Ciudadana

GRÁFICO N° 4.21

### SEGURIDAD CIUDADANA: CAMARA DE VIDEOVIGILANCIA POR SECTOR, 2020

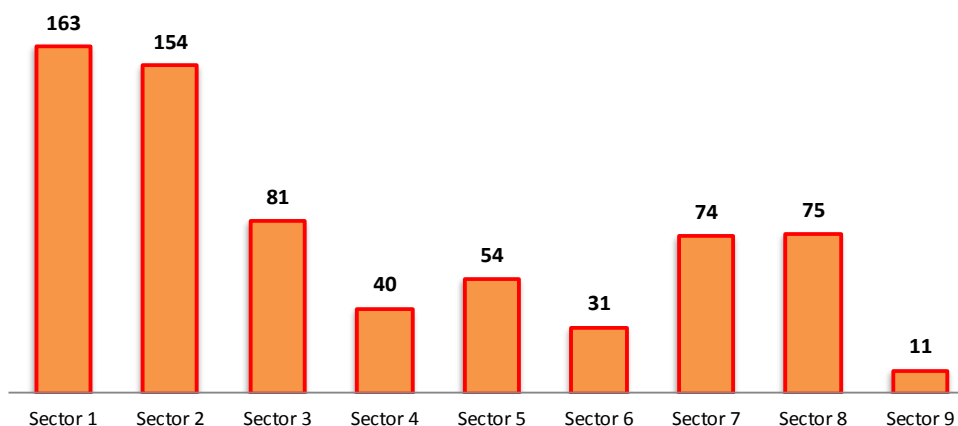
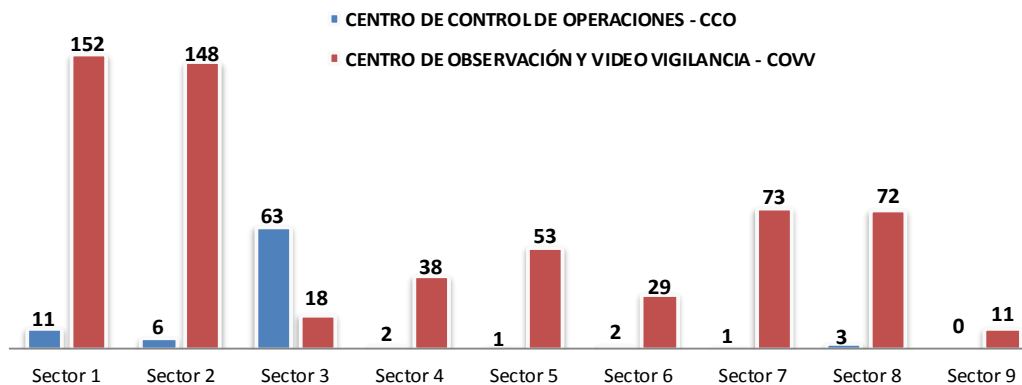


GRÁFICO N° 4.22

### SEGURIDAD CIUDADANA: CENTRO DE CONTROL DE OPERACIONES - CCO, Y CENTRO DE OBSERVACIÓN DE VIDEO VIGILANCIA - COVV, POR CÁMARA DE VIDEO VIGILANCIA, 2020



### 4.28 SEGURIDAD CIUDADANA: CENTRO DE OBSERVACIÓN DE VIDEO VIGILANCIA (COVV) POR UBICACIÓN, FECHA DE INAUGURACIÓN Y SECTOR, 2020

Nº	Nombre COVV	Ubicación	Fecha Inauguración	Sector
1	COVV Cooviecma	Jr. San Pedrito cdra. 4 - Jr. Diego Ferré cdra. 2	11/05/11	1
2	COVV Neptuno	Jr. Oceano Atlántico cdra. 2 - Jr. Las Caobas cdra. 1	24/06/11	8
3	COVV San Roque	Jr. Esteban Cámere cdra. 5 - Jr. El Sol cdra. 1 (Pque. J. C. Tello)	15/08/11	2
4	COVV Precursores	Av. Los Próceres cdra. 7	25/11/11	2
5	COVV Villa Libertad	Av. Raul Ferrero cdra. 2 – Jr. Cineraria cdra. 1	10/12/11	8
6	COVV Benavides	Av. Benavides cdra. 54 – Morro Solar cdra. 15	09/05/12	6
7	COVV Julito Escobar	Av. Guardia Civil Norte - Jr. L. Dextre	03/02/13	2
8	COVV Monterrico	Av. Primavera cdra. 15 - Av. Encalada cdra. 5	07/03/13	8
9	COVV Ayacucho	Av. Ayacucho cdra. 1	03/05/13	1
10	COVV Olavegoya	Av. Manuel Olguin cdra. 8	22/05/13	8
11	COVV Martinelli	Av. Ayacucho cdra. 14	09/07/13	4
12	COVV Jacaranda	Av. Jacaranda cdra. 8	19/09/13	7
13	COVV Aviacion	Av. Aviacion cdra. 45	17/02/14	5
14	COVV San Juan	Av. Surco cdra. 1 - Av. San Juan cdra. 4	21/02/14	2
15	COVV Castilla	Av. Mariscal Castilla cdra. 8 - Pj. Canoas	28/02/14	1
16	COVV Jorge Chávez	Av. Jorge Chavez cdra. 8 - Jr. Francisco Roosevelt cdra. 6	04/04/14	1
17	COVV Sagitario	Jr. Gaviotas cdra. 16	23/05/14	2
18	COVV Primavera	Av. Primavera cdra. 10	26/06/14	6
19	COVV Pazos	Av. Juan Pazos cdra. 5 - Calle Alfonso Ugarte	02/07/14	1
20	COVV Casuarinas	Jr. Los Castaños - Pque. Casuarinas Sur	09/02/10	7
21	COVV Pque. Fundadores	Av. Ismael Bielich cdra. 3 - Parque Fundadores	12/08/16	4
22	COVV Mateo Pumacahua	Av. San Juan - Av. Fernando Belaunde Terry	30/09/16	9
23	COVV Alborada	Calle Antares - Alameda del Arco Iris	14/07/17	5

Fuente: MSS - GSEGC-Subgerencia de Operaciones de Seguridad Ciudadana

### 4.29 SEGURIDAD CIUDADANA: CENTRO DE CONTROL DE OPERACIONES - CCO (CÁMARA EXTERNA), POR UBICACIÓN DE CÁMARAS DE VIDEOVIGILANCIA, FECHA DE INSTALACIÓN Y SECTOR, 2020

Ítem	Ubicación de la Cámara de Videovigilancia	Fecha de instalación	Sector
<b>Total</b>		<b>40</b>	
1	Av. Velasco Astete C 33 - Jr. Loma Umbrosa C 1	22/09/09	
2	Av. Monterrico Sur C 1 - Jr. Monte Ciprés Cdra. 3	05/07/17	
3	Jr. Loma Linda - Jr. Loma Negra	05/10/15	
4	Jr. Loma Verde - Jr. Loma Redonda (Pque. Barbara D´Achille)	10/03/14	
5	Av. Santiago de Surco C 45 - Av. Andrés Tinoco C 1	15/07/14	
6	Av. Andrés Tinoco - Av. Monte de Los Olivos C 8	22/09/09	
7	Av. Monte de Los Olivos C 7 - Jr. Loma Umbrosa C 4	05/12/14	
8	Calle César Díaz - Calle Jesús Tay C1 (Pque. Luis Felipe Benavides)	13/07/15	
9	Av. Andrés Tinoco C 6 - Jr. Morro Solar C 24	22/09/09	
10	Av. Monte Álamo C 11 - Jr. Loma de Las Clivias C 2	24/07/14	
11	Jr. Loma de Las Lilas C 1 - Psje. Monte Mora	07/09/16	
12	Jr. Loma de Las Lilas C 2 - Jr. Monte Caoba C 11	26/08/14	
13	Jr. Morro Solar C 26 - Jr. Loma de Las Lilas C 2	24/07/14	
14	Av. Caminos del Inca C 27 - Av. Monterrico Sur	26/10/16	
15	Av. Monterrico Sur C 4 - Jr. Monte Álamo C 5	28/10/16	
16	Jr. Monte Algarrobo C 4 - Ca. Monte Cassia C 2 (Pq. Carlos Paz Cafferata)	24/07/14	
17	Jr. Ismael Bielich C 12 - Jr. Monte Álamo C 3 (Pq. María Jesús Castañeda)	06/08/14	
18	Calle Monte Cassia - Jr. Monte Abeto C 5	15/10/18	
19	Av. Monte de Los Olivos C 1 - Av. Las Nazarenas C 2	23/10/14	
20	Av. Caminos del Inca C 27 - Jr. Loma Umbrosa C 7	13/05/14	3
21	Av. Caminos del Inca C 31 - Av. Andrés Tinoco C 4	18/07/19	
22	Calle Sullana C 1 - Calle Morropón C 1	24/07/14	
23	Av. Caminos del Inca C 24 - Jr. Ismael Bielich Flores C 9	01/04/14	
24	Calle Loma Rica C 3 - Jr. Loma Alegre C 2 (Parque Los Alhelies)	05/02/15	
25	Calle Loma Rita - Calle Loma Andina (Parque La Amistad)	26/08/15	
26	Jr. Ismael Bielich Flores C 7 - Av. Monte de Los Olivos C 2	06/08/14	
27	Jr. Loma Real C 1 - Jr. Loma Azul C 2	01/04/14	
28	Jr. Monte Cedro C 7 - Pasaje Monte Albán	21/04/17	
29	Jr. Ismael Bielich Flores C 9 - Jr. Monte Ciprés C 3	05/07/17	
30	Av. Monte de Los Olivos C 4 - Av. Loma Hermosa C 4	06/09/17	
31	Av. Monte de Los Olivos C 5 (Frontis Pal-2)	07/09/17	
32	Jr. César Vallejo C 5 - Jr. Loma de Los Nardos C 1	28/03/18	
33	Jr. Monte Abeto C 8	09/10/18	
34	Jr. Monte Caoba C 1 - Calle Monte Pino C 1	17/10/18	
35	Jr. Bodegones C 1 - Psje. Monte Bonga	24/10/18	
36	Av. Alejandro Velasco Astete C 30 - Av. Loma Hermosa C 1	12/11/18	
37	Av. Andrés Tinoco C 6 - Jr. Monte Caoba C 9	14/10/19	
38	Jr. Carlos Aguirre C 1 - Calle Victor Plascencia C 2 (Pq. Luis F. Benavides)	18/12/19	
39	Jr. Morro Solar C 21 - Jr. Loma Umbrosa C 10	15/12/20	
40	Av. Santiago de Surco C 43 - Av. Velasco Astete C 34	20/09/17	4

Continúa

### 4.29 SEGURIDAD CIUDADANA: CENTRO DE CONTROL DE OPERACIONES - CCO (CÁMARA INTERNA), POR UBICACIÓN DE CÁMARAS DE VIDEOVIGILANCIA, FECHA DE INSTALACIÓN Y SECTOR, 2020

Ítem	Ubicación de la Cámara de Video Vigilancia	Fecha de instalación	Sector
<b>Total</b>		<b>49</b>	
1	Deposito de Fiscalización (Av. Jorge Chávez cdra. 13)	15/04/19	
2	Pal - 1 / Caja (Psje. Saenz Peña)	22/09/09	
3	Pal - 1 / Cas (Ingreso)	10/05/17	
4	Pal - 1 / Cas (Lado Derecho)	22/09/09	
5	Pal - 1 / Cas (Lado Izquierdo)	22/09/09	
6	Pal - 1 / Boveda Caja	20/07/20	1
7	Pal - 1 / Ingreso Personal (Entrada)	05/04/19	
8	Pal - 1 / Ingreso Personal (Pasadizo)	05/04/19	
9	COVV Ayacucho - Av. Ayacucho C 1	21/05/20	
10	COVV Castilla - Av. Mariscal Castilla C 8 - Pasaje Canoas	27/05/20	
11	COVV Jorge Chávez - Av. Jorge Chávez C 8 - Jr. F. Roosevelt C 6	21/05/20	
12	Agencia Villa Alegre - Caja	22/09/09	
13	Agencia Villa Alegre - Ingreso	22/09/09	
14	COVV Julito Escobar - Av. Guardia Civil Norte C 1 - Av. Guardia Civil Sur C 1	27/05/20	2
15	COVV Sagitario / Jr. Las Gaviotas C 16 - Sagitario	28/05/20	
16	COVV San Roque - Jr. Esteban Cámere C 5 - Jr. El Sol C 1 (Pque. J. C. Tello)	21/05/20	
17	COVV Precursores / Av. Los Próceres C 7	25/08/20	
18	Base Serenazgo - CCO	22/09/09	
19	Base Serenazgo - Escalera	15/03/17	
20	Base Serenazgo 1 (Parte Externa)	28/01/20	
21	Base Serenazgo 2 (Patio Central)	28/01/20	
22	Base Serenazgo 3 (Rampa Explanada)	28/01/20	
23	Omaped - Ingreso Principal	06/04/20	
24	Omaped - Patio	06/04/20	
25	Omaped - Piscina	06/04/20	
26	Omaped - Puerta Piscina	06/04/20	
27	Omaped - Recepción	06/04/20	
28	Omaped - Sala Alma	06/04/20	
29	Pal - 2 / Caja (Sótano)	22/09/09	3
30	Pal - 2 / Caja N° 1 (1er. Piso)	22/09/09	
31	Pal - 2 / Caja N° 2 (1er. Piso)	27/03/17	
32	Pal - 2 / CAS Desarrollo Económico (3er. Piso)	09/06/15	
33	Pal - 2 / Entrada CAS 2	08/02/18	
34	Pal - 2 / Almacén Soporte Técnico	20/07/20	
35	Pal - 2 / Entrada Principal	08/02/18	
36	Pal - 2 / Ingreso Personal (1er. Piso)	22/09/09	
37	Pal - 2 / Ingreso Público (1er. Piso)	22/09/09	
38	Pal - 2 / Loma Amarilla - Costado Comedor	15/04/19	
39	Pal - 2 / Loma Amarilla - Rampa Explanada	17/07/15	
40	Pal - 2 / Trámite Documentario (1er. Piso)	04/02/15	
41	Parque de La Amistad (Centro Cultural)	19/10/20	
42	COVV Martinelli / Av. Ayacucho C 14	21/07/20	4
43	COVV Aviación - Av. Aviación C 45	28/05/20	5
44	COVV Benavides - Av. Benavides C 54 – Morro Solar C 15	27/05/20	6
45	COVV Primavera - Av. Primavera C 10	21/05/20	6
46	COVV Jacarandá - Av. Jacarandá C 8	21/05/20	7
47	COVV Monterrico - Av. Primavera C 15 - Av. Encalada C 5	21/05/20	
48	COVV Neptuno - Jr. Océano Atlántico C 2 - Jr. Los Caobas C 1	27/05/20	8
49	CAS Jockey Plaza	15/02/17	

Fuente: MSS - GSEGC-Subgerencia de Operaciones de Seguridad Ciudadana

## 4.30 SEGURIDAD CIUDADANA: CENTRO DE OBSERVACIÓN Y VIDEO VIGILANCIA - COVV, POR UBICACIÓN DE CÁMARAS DE VIDEOVIGILANCIA, CÁMARAS, FECHA DE INSTALACIÓN, SEGÚN SECTOR, 2020

Sector	COVV	Ubicación de la Cámara de Videovigilancia	Número de Cámaras	Fecha de instalación
<b>Total</b>			<b>594</b>	
Sector 1	COVV Ayacucho	Av. Los Vicus C 7 - Jr. Doña Delmira C 1 (Tren del Saber III)		17/09/14
		Av. Mariscal Ramón Castilla C 14 - Av. Los Vicus C 5		03/05/13
		Av. Mariscal Ramón Castilla C 16 - Jr. Los Seibos C 2		01/03/14
		Av. Paseo de La Republica C 77 - Pj. Doña Nora		03/05/13
		Jr. Los Carrizos - Jr. Los Lancones (Pq. Locuto)		03/05/13
		Jr. Querecotillo - Jr. Simbila (Pq. Javier Elías Correa)		10/01/19
		Jr. Tamarindos - Jr. Tangarara (Pq. Central La Capullana)		03/03/14
		Jr. Batalla de Ayacucho C 2 - Jr. Galvez C 2		20/03/14
		Jr. Batalla de Ayacucho C 4 - Jr. Arica C 2	16	25/09/15
		Jr. Combate de Iquique - Jr. Almirante Miguel Grau (Colegio Jorge Chavez)		11/09/17
		Jr. Francisco Bolognesi - Pj. Sáenz Peña (Plaza de Armas)		29/04/15
		Jr. Tacna - Ca. Doña Elsa / Pj. Roca Muelle		05/06/15
		Jr. Tacna - Jr. Crnel. Francisco Bolognesi C 4		19/07/16
		Jr. Tacalá - Jr. Simbila		22/08/18
		Jr. Francisco Bolognesi N° 275 (Plaza de Armas)		28/01/20
		Jr. Arica C 5 - Jr. Santo Cristo C 8		19/08/20
Sector 1	COVV Castilla	Av. Mariscal Ramón Castilla C 13 - Av. Paseo de La Castellana C 7		11/09/14
		Ca. La Quebranta C 1 - Jr. Las Uvas C 2		16/09/19
		Jr. El Galeón C 5 - Jr. La Carabela C 1 (Pq. La Verbena)		09/02/17
		Jr. Carlos Baca Flor C 7 - Ca. Sayhuite C 1		28/02/14
		Jr. Lauricocha C 1 - Ca. Otuzco C 1		17/07/19
		Av. La Merced C 5 - Jr. Simón Salguero C 4		11/09/14
		Av. Paseo de La Castellana C 2 - Jr. Alcalá C 4		28/02/14
		Jr. Kenko C 2 - Jr. Pajatén C 2		16/09/19
		Jr. Simón Salguero C 7 - Jr. Puerto Inca C 1		02/04/14
		Jr. El Galeón C 3 - Jr. Torremolinos C 1 (Pq. Egipto)		17/06/16
		Av. Santiago de Surco C 32 - Jr. Gustavo Adolfo Becquer C 1		01/03/14
		Jr. Punta Sal C 1 (Base Defensa Civil)		24/01/19
		Av. La Merced C 9 - Jr. Alberto Samamé Davila C 5		17/09/19
		Av. P. de La Castellana C 10 - Jr. Combate de Iquique C 8		06/08/19
		Jr. Alberto Samamé Davila C 3 - Villa Talana (Prolg. La Merced 1089)		18/08/14
		Av. Los Vicus C 2 - Jr. Alcalá C 5	30	21/09/18
		Av. Paseo de La Castellana C 1 - Óvalo Los Cabitos		01/02/18
		Jr. Escorial C 3		13/02/18
		Jr. Alberto Samamé Davila - Psje. Santa Rosa		14/03/18
		Jr. Alcalá C 4 - Ca. Doña Barbara de Braganza C 1		01/10/18
		Jr. Kenko - Jr. Punta Lobos		03/10/18
		Ca. Carlos Vivar Espinoza C 2 - Ca. Henry Revett C 3 (Pq. Nicanor Ruiz de Somocurcio)		17/10/15
		Jr. Arturo Lecca - Jr. Daniel Hernandez (Pq. Santa Carmela)		16/10/14
		Jr. Miguel Aljovín C 7 - Jr. Irma Gamero de Planas C 1 (Pq. Crnel. FAP Víctor Maldonado)		16/10/14
		Av. Mariscal Ramón Castilla C 7 - Av. La Merced C 8		11/02/20
		Av. Prolongación Paseo de La República - Jr. Ernesto López Mindreau C 4		14/03/14
		Av. Prolongación Paseo de La República - Jr. García y García		02/04/14
		Av. República de Panamá C 67 - Av. Mca. Ramón Castilla C 1		14/03/14
Ca. Carlos Valderrama - Pj. Conococho		21/10/16		
Jr. Albacete C 2 - Pj. Pallasca		24/10/16		

Continúa

### 4.30 SEGURIDAD CIUDADANA: CENTRO DE OBSERVACIÓN Y VIDEO VIGILANCIA - COVV, POR UBICACIÓN DE CÁMARAS DE VIDEOVIGILANCIA, CÁMARAS, FECHA DE INSTALACIÓN, SEGÚN SECTOR, 2020

Sector	COVV	Ubicación de la Cámara de Videovigilancia	Número de Cámaras	Fecha de instalación
Sector 1	COVV Castilla	Jr. Albacete C3 - Ca. Cataluña C1	14	14/10/19
		Jr. Alberto Samamé Dávila C6 - Pj. Claudio Rebagliati		27/07/16
		Jr. Eduardo Astete Mendoza C3 - Jr. Carlos Sánchez M. C1		14/03/14
		Jr. Eduardo Astete Mendoza C6 - Pj. Paca		13/07/16
		Jr. Ernesto Noriega - Jr. Hernando de Lavalle y Pardo (Pq. Sol Y Muro)		06/01/17
		Jr. Santísima Cruz - Pj. Santa Barbara		26/09/14
		Jr. Bartolomé de Las Casas C3 - Jr. Jose Sabogal C2		07/08/15
		Jr. Carlos Baca Flor C4 - Jr. José Sabogal C1		05/08/15
		Jr. Carlos Baca Flor C6 - Jr. San Tadeo C2		01/10/19
		Jr. José María de La Jara y Ureta - Pj. Mario Urteaga		05/08/15
		Ca. Luis Deucker Lavalle - Ca. Raul de Vernauil		12/09/17
		Ca. Alfonso de Silva - Ca. Carlos Sánchez Málaga		18/04/17
		Jr. Catalino Miranda C2 - Jr. Prolog. Progreso C5		16/04/18
		Av. Mariscal Ramón Castilla C6 - Pj. Alberto Lynch		22/11/18
Sector 1	COVV Cooviecma	Av. Du Petit Thouars - Jr. Batalla de Miraflores	24	18/02/15
		Av. Paseo de La Castellana C14 - Jr. Tnte. Diego Ferré C2		02/07/16
		Av. P. de La Castellana C11 - Jr. Combate de Angamos C4		22/04/16
		Jr. Peña Rivera C2 - Jr. Parque Alto C4		11/06/15
		Jr. Peña Rivera C2 - Jr. Tnte. Diego Ferré		11/05/11
		Jr. Tejada - Jr. Venegas		27/01/15
		Jr. Venegas - Jr. Combate de Angamos (Catalino Miranda)		16/10/15
		Pq. Tnte. Cnel. Pablo Salmón (Pj. Leonidas Yerovi)		16/10/18
		Av. Franklin Roosevelt C4 - Jr. Parque Alto C5		08/01/18
		Ca. Alemania C1 - Jr. Andrés A. Cáceres (Pq. El Sereno)		03/05/13
		Ca. Lucio Mansilla - Ca. Islas Ballestas		13/10/16
		Jr. Mrcal. Andres Avelino Caceres - Jr. Almirante Miguel Grau C1		20/03/14
		Jr. Santo Cristo C2 - Jr. Raul Porras Barrenechea C1		14/11/14
		Av. Combate de Abtao C1 - Jr. Combate de Angamos C5 (Condom. Viñedos)		11/05/11
		Ca. San Felipe - Ca. San Borja		07/02/17
		Jr. Combate de Angamos C4 - Ca. San Felipe		20/10/13
		Jr. Corbeta La Unión - Jr. San Pedrito		11/05/11
		Jr. San Pedrito - Ca. Monitor Huascar		12/04/16
		Jr. Parque Alto C2 - Ca. 7		16/05/17
		Jr. Tnte. Diego Ferré - Ca. Tnte. Enrique Chocano		16/05/17
		Jr. Parque Alto C2 - Psje. Los Aquijes C1		11/07/17
		Jr. Fernando Faustor Valera C2 - Jr. Raul Porras Barrenechea C1		17/10/17
		Jr. Parque Alto C2 - Psje. Carrillo		28/02/18
		Av. Prolog. Paseo de La Castellana (Cementerio)		15/02/19
Sector 1	COVV Jorge Chávez	Av. Franklin Roosevelt C9 - Jr. Alfonso Ugarte C1 (Mercado Jorge Chávez)	10	07/07/20
		Av. Franklin Roosevelt C9 - Jr. Gral. Isaac Recavarren		18/02/16
		Av. Franklin Roosevelt C6 - Pj. Los Aquijes C1		11/05/11
		Av. Jorge Chávez C5 - Jr. Peña Rivera C1 (A)		25/01/18
		Av. Jorge Chávez C8 - Av. Franklin D. Roosevelt C6		25/01/18
		Av. Jorge Chávez C12 - Av. Los Castillos		25/01/18
		Av. Jorge Chávez C14 - Jr. Fernando Faustor Valera C4		25/01/18
		Av. Los Castillos - Jr. Cap. Belisario Suárez		31/07/14
		Jr. Cap. Belisario Suárez - Jr. San Antonio		21/12/15
		Jr. Cap. Germán Lapeyre - Jr. Cap. Belisario Cáceres y Osma		04/04/14

Continúa

### 4.30 SEGURIDAD CIUDADANA: CENTRO DE OBSERVACIÓN Y VIDEO VIGILANCIA - COVV, POR UBICACIÓN DE CÁMARAS DE VIDEOVIGILANCIA, CÁMARAS, FECHA DE INSTALACIÓN, SEGÚN SECTOR, 2020

Sector	COVV	Ubicación de la Cámara de Videovigilancia	Número de Cámaras	Fecha de instalación
Sector 1	COVV Jorge Chávez	Jr. Cap. Juan Antonio Portugal - Pj. Manuel García	15	05/10/18
		Jr. Las Begonias - Jr. Las Petunias		04/04/14
		Jr. Los Jacintos - Jr. Las Cerezas		04/04/14
		Jr. Los Tilos - Ca. Las Cedrelas		21/10/14
		Jr. Los Tilos - Ca. Los Perales		04/01/16
		Jr. San Antonio (Espalda de Makro)		04/04/14
		Av. Jorge Chávez C 16 - Jr. Santo Cristo C 1		25/01/18
		Jr. Cap. Belisario Suárez C - Jr. Las Begonias C 3		24/03/17
		Av. Jorge Chávez C 13 - Jr. Daniel Cornejo C 4		20/09/17
		Av. Jorge Chávez C 9 - Jr. Camino Real C 1		19/01/18
		Jr. Los Castillos - Ca. San Agustín		08/02/18
		Parque Voces por El Clima - Planta de Reciclaje		23/02/18
		Pq. Voces por El Clima (Base Canina)		17/04/18
		Jr. San Antonio - Ca. Cap. Germán Lapeyre		29/10/18
		Av. Jorge Chávez C 5 - Jr. Peña Rivera C 1 (B)		21/12/18
Sector 1	COVV Pazos	Av. Juan Pazos C 8 - Jr. Camino Real C 3 (Cementerio)	29	09/01/18
		Ca. 25 de diciembre C 2 - Jr. Rodríguez Soto C 3 (Pq. Tejadita)		03/05/13
		Jr. Camino Real C 3 - Jr. Rodríguez Soto C 6		02/07/14
		Jr. Gral. Recavarren C 2 - Ca. Santa Isabel C 1		16/12/16
		Jr. María P. de Bellido C 3 - Jr. Gral. Isaac Recavarren C 3		02/07/14
		Jr. P. Manuel de La Fuente Chávez C 2 - Jr. Rodríguez Soto C 1		13/09/16
		Jr. Villa Mercedes - Jr. María Parado de Bellido		03/05/13
		Jr. Villa Mercedes Mz. A - Lt. 13 (Pj. San Basilio)		10/02/16
		Av. Juan Pazos C 8 - Jr. Camino Real C 3 (Cementerio)		03/05/13
		Jr. Camino Real C 2 - Psje. Santa Petronila C 1		19/01/18
		Jr. Los Huertos - Pj. Cap. José D. Coloma		09/04/18
		Jr. Rodríguez Soto C 6 - Ca. 9 de Diciembre		19/11/18
		Av. Juan E. Pazos C 4 - Jr. Villa Mercedes C 8		05/07/19
		Ca. Anaya C 4 - Ca. Villa Mercedes C 14		12/02/20
		Ca. Cap. Antonio Barbarán - Jr. San Pablo		10/07/14
		Jr. 18 de Enero C 2 - Jr. Tnte. Crnel. Mariano de Los Santos		16/03/15
		Jr. Crnel. José Gonzales - Pj. Enrique Muller (Pq. Villa Jardín)		03/05/13
		Jr. Villa Mercedes - Jr. Mariscal Santa Cruz		28/09/16
		Jr. Villa Mercedes C 10 - Jr. Tnte. Baltasar Valle		04/01/17
		Pj. Cap. Juan Valencia - Pj. Jorge Guillén (Pq. San Carlos)		03/05/13
		Pj. Cap. Juan Valencia C 1 - Pj. Victoria Pareja (Loza San Carlos)		02/06/16
		Av. Juan Pazos - Jr. Alfonso Ugarte		04/09/17
		Jr. Camino Real C 7 - Psje. Ushua		19/01/18
		Jr. Camino Real C 7 - Av. Gral. Edmundo Aguilar Pastor C 5		19/01/18
		Av. Gral. Edmundo Aguilar Pastor C 3 - Ca. San Sebastián		30/01/18
		Jr. Manuel de La Fuente Chávez C 4 - Jr. Tnte. Crnel. Mariano de Los Santos C 1		27/11/18
		Jr. Anaya C 2 - Jr. Alfonso Ugarte C 7		12/12/18
Jr. 18 de Enero C 6 - Jr. Anaya C 2	13/12/18			
Jr. Gral. Isaac Recavarren C 8. - Jr. Mariano de Los Santos C 3	03/01/20			
Sector 1	COVV San Juan	Jr. San Juan - Psje. Río Tambo	2	29/12/17
		Jr. Santo Cristo C 7 (Estadio Montjoy)		27/12/18
Sector 1	COVV San Juan	Av. Ayacucho C 4 - Jr. Doña Rosa C 1 - Av. Castiila C 19	3	20/10/15
		Av. Ayacucho C 8 - Jr. Doña Mercedes C 1		16/10/18
		Ca. Doña Virginia C 1 - Pj. Blasco Nuñez de Vela		27/03/15

Continúa

### 4.30 SEGURIDAD CIUDADANA: CENTRO DE OBSERVACIÓN Y VIDEO VIGILANCIA - COVV, POR UBICACIÓN DE CÁMARAS DE VIDEOVIGILANCIA, CÁMARAS, FECHA DE INSTALACIÓN, SEGÚN SECTOR, 2020

Sector	COVV	Ubicación de la Cámara de Videovigilancia	Número de Cámaras	Fecha de instalación
Sector 1	COVV San Juan	Jr. Doña Catalina C 3 - Ca. Doña Mercedes C 2	9	09/01/15
		Jr. Doña Catalina C 4 - Ca. Doña Marcela C 1		09/01/15
		Jr. Batalla de Ayacucho C 6 - Jr. Doña Delmira C 3		18/08/20
		Av. Paseo de La República C 78 - Ca. Doña Elsa (Pq. Valeria)		08/08/16
		Jr. Marqués de Mancera - Jr. Conde de Villar Don Pardo (Pq. El Mercurio Peruano)		04/08/15
		Jr. Doña Rosa - Jr. Doña Rosaura		27/03/17
		Jr. Doña Ana - Jr. Doña Juana		08/05/17
		Av. Ayacucho - Jr. Doña Margarita		26/05/17
		Jr. Doña Delmira C 3 - Ca. Doña Elsa C 5		11/09/18
Sector 2	COVV Julito Escobar	Jr. Gral. Pedro Silva - Jr. Cap. Maximiliano Velarde	39	03/02/13
		Jr. Las Gaviotas - Jr. Gral. Pedro Silva		05/05/16
		Jr. Sagitario - Jr. Apolo		26/10/20
		Av. Guardia Civil Sur - Ca. Martinelli		27/08/20
		Jr. Viña Queirolo - Jr. Viña Picasso		25/03/15
		Jr. Vulcano - Jr. Viña Tacama		23/05/14
		Ca. W Mz. A - Lt. 16		14/12/16
		Ca. Z (Pq. La Venturosa)		07/12/16
		Jr. Doña Hortencia - Ca. Martinelli		03/02/13
		Jr. Doña Mercedes - Ca. Z		21/08/14
		Jr. Doña Mercedes - Jr. Doña Nelly		21/08/14
		Jr. George Ellery Hale - Ca. Pierre Simón Laplace ( Pq. Viñas de San Antonio )		29/05/14
		Jr. Doña Hortencia C 2 - Pq. Santa Rosa (Alt. Mz. D 3 Lot. 1)		29/05/14
		Jr. Vista Alegre - Jr. Nelson Guía Gonzáles C 4		03/02/13
		Av. Guardia Civil Norte - Jr. Luis Dextre Echaiz		21/10/15
		Av. Guardia Civil Norte C 4 - Jr. Vista Alegre		03/02/13
		Jr. Crnl. Lorenzo Iglesias Pino ( Alt. Mz. D - Lt. 04 )		05/08/14
		Jr. Diana - Jr. Vittore Carpaccio		05/08/14
		Jr. Diana C 6 - Pj. Juan Miró		11/07/19
		Jr. Jean Francois Millet - Pj. Simone Martini		11/02/20
		Jr. José Penza Ventocilla - Jr. Nelson Guía Gonzáles (Pq. 4 de Junio)		03/02/13
		Jr. Vittore Carpaccio - Jr. Crnel. Lorenzo Iglesias Pino		19/09/16
		Pj. Paul Cezanne Alt. Mz. D 6 Lt. 09 ( Pq. Santa María II - Pq. El Rector )		05/08/14
		Pj. Paul Gauguin - Jr. Jean Francois Millet		05/08/14
		Pj. Sebastiano Ricci - Pj. William Turner (Pq. Santa María I)		17/06/16
		Jr. José Penza Ventocilla - Jr. Ketin Vidal Herrera		11/08/17
		Ca. Paolo Veronese - Pj. Lorenzo Lotto (Loza Viñedos)		03/02/13
		Jr. Luis Dextre Echaiz - Jr. Giovanni Bellini (Pq. Marengo)		03/02/13
		Jr. Nelson Guía Gonzales - Jr. Luis Dextre Echaiz		20/02/15
		Jr. Crnel. Eudocio Rabines - Jr. Soldado Francisco La Rosa		16/10/15
		Pj. Leonidas Laserre - Cap. Felipe Gil		22/02/14
		Pq. 15 de Setiembre		25/02/16
		Jr. Las Aguilas - Jr. Los Guacamayos		26/06/14
		Jr. Los Herrerillos - Jr. Las Aguilas		12/03/14
		Psje. Edouard Manet		10/02/20
		Jr. Los Herrerillos - Jr. Los Ficus (Puesto Salud "Las Dunas")		12/12/18
Jr. Vista Bella - Jr. Gral. Pedro Silva	03/05/17			
Jr. Los Herrerillos (Centro Comunal Las Dunas)	26/05/17			
Pj. Kiwi - Ca. Las Palomas	04/08/17			

Continúa



## 4.30 SEGURIDAD CIUDADANA: CENTRO DE OBSERVACIÓN Y VIDEO VIGILANCIA - COVV, POR UBICACIÓN DE CÁMARAS DE VIDEOVIGILANCIA, CÁMARAS, FECHA DE INSTALACIÓN, SEGÚN SECTOR, 2020

Sector	COVV	Ubicación de la Cámara de Videovigilancia	Número de Cámaras	Fecha de instalación
Sector 2	COVV Julito Escobar	Jr. Alcides Vigo Hurtado - Jr. Herrerillos	9	04/08/17
		Av. Los Próceres C 12 - Jr. José Penza Ventocilla (Paradero Viñedos)		05/10/17
		Jr. Guardia Civil Norte - Jr. Sagitario		07/11/17
		Ca. El Tordo - Ca. 5		22/11/17
		Jr. Guardia Civil Sur - Jr. Vista Alegre		28/12/17
		Ca. Rembrandt - Psje. Paul Cezanne		11/03/20
		Jr. Cnrl. Eudocio Rabines Mz. B Lt. 19 - Psje. 06		02/02/18
		Jr. Los Flamencos - Ca. Las Dunas		12/04/18
		Jr. Tnte. Gral. FAP Jorge Chamott Biggs - Ca. 1 (Curva)		10/09/18
Sector 2	COVV Precursores	Ca. La Cruceta (Torreon Entrada A La Cruceta)	27	25/11/11
		Jr. Cmdte. FAP Guillermo Brenner - Jr. Gral. Pedro Silva		18/11/13
		Jr. Cmdte. FAP Guillermo Brenner - Ca. San Remo		03/02/13
		Pq. Virgen de Guadalupe (Cruceta II)		25/11/11
		Pq. Virgen del Carmen (Cruceta III)		19/08/16
		Skate Park de La Cruceta		28/08/20
		Jr. Tnte. Gral. FAP Jorge Chamott Biggs - Ca. Carlos Giusti Acuña		06/09/16
		Ca. Cmdte. Juan Valer Sandoval - Ca. Tnte. Raul Jimenez Chiara		18/11/13
		Jr. Alcides Vigo Hurtado - Jr. Ketín Vidal Herrera		04/08/17
		Jr. Walter Rosales León - Jr. Javier Orlando Valdivia Ramírez (Pq. PNP)		21/02/18
		Av. Los Próceres C10 - Jr. Alcides Vigo Hurtado		04/08/17
		Pq. Virgen de La Medalla Milagrosa (Cruceta I)		16/10/17
		Jr. Gral. Ramón Vargas Machuca - Jr. Cnel. Miguel Emilio Luna		01/12/17
		La Cruceta (Block 75)		01/12/17
		Av. Los Próceres C 9 - Jr. Walter Rosales León		21/02/18
		Av. Los Próceres C 9 - Ca. Tacama		06/03/18
		Av. Los Próceres C 6 - Jr. Vizcardo Y Guzman		25/11/11
		Av. Los Próceres C 8 - Alameda Toribio Rodríguez de Mendoza		18/08/13
		Av. Paseo de La República - Al. Javier Heraud		25/11/11
		Av. Paseo de La República - Al. Juan Parra del Riego (I.E. Precursores - Primaria)		25/11/11
		Jr. José G. Aguilar Segura C 1 (I.E. Los Precursores 7086)		25/11/11
		Pj. Enrique Lopez Albújar (Pq. Baquijano y Carrillo)		04/07/14
		Alam. Manuel Pérez de Tudela - Jr. Francisco Javier Mariátegui y Tellería C 4		26/03/14
		Jr. Cnel. Pascual Saco Oliveros - Ca. Andres Razuri C 6 (Pte. Razuri)		26/09/11
		Jr. Cnel. Pascual Saco Oliveros - Jr. Francisco Javier Mariátegui Y Tellería		26/09/11
		Av. Los Próceres C 6 - Av. Paseo de La Republica		22/09/09
		Av. Paseo de La República C 3 - Ca. José María Arguedas C 1		08/09/17
Sector 2	COVV Sagitario	Jr. Las Gaviotas C 12 - Ca. Albatros	6	23/05/14
		Ca. Las Golondrinas - Ca. Pretell		26/08/14
		Ca. Los Cisnes - Ca. Fragatas (Pq. San Pedro)		26/08/14
		Jr. Tnte. Gral. FAP Jorge Chamott Biggs - Ca. Rodrigo Franco		13/08/14
		Jr. Cmdte. FAP Guillermo Brenner - Jr. Vittore Carpaccio		27/12/17
		Jr. Galileo Galilei - Jr. Poseidón		23/05/14

Continúa

### 4.30 SEGURIDAD CIUDADANA: CENTRO DE OBSERVACIÓN Y VIDEO VIGILANCIA - COVV, POR UBICACIÓN DE CÁMARAS DE VIDEOVIGILANCIA, CÁMARAS, FECHA DE INSTALACIÓN, SEGÚN SECTOR, 2020

Sector	COVV	Ubicación de la Cámara de Videovigilancia	Número de Cámaras	Fecha de instalación
Sector 2	COVV Sagitario	Jr. Galileo Galilei - Jr. Vittore Carpaccio	21	23/05/14
		Jr. Ariadna C 2 - Jr. Vicent Van Gogh		05/08/14
		Jr. Diana - Jr. Poseidón		23/05/14
		Jr. Diana - Pj. Eneas		23/05/14
		Jr. Las Gaviotas C 14 - Jr. Poseidón		23/05/14
		Jr. Las Gaviotas C 16 - Jr. Vista Alegre		23/05/14
		Jr. Las Gaviotas C 18 - Jr. Ariadna		23/05/14
		Jr. Sagitario - Jr. Minos (Pq. Sagitario 6)		23/05/14
		Jr. Ganimedes - Pq. Sagitario 3 (Alt. Jr. Vulcano)		23/05/14
		Ca. 6 - Ca. 7 (Pq. Libertad)		01/05/14
		Ca. Pelicanos - Pj. Artemisa		23/05/14
		Jr. Tnte. Gral. FAP Jorge Chamott Biggs - Pj. San Jacinto		10/09/18
		Jr. Los Cisnes - Ca. 1		16/08/17
		Ca. Tucanes - Ca. Vulcano		26/09/17
		Jr. Vulcano - Jr. Ares		26/09/17
		Jr. Garza Real - Ca. 4		28/09/17
		Jr. Galileo Galilei - Jr. Nicolás Copernico		06/12/17
		Jr. Cmdte. FAP Guillermo Brenner Mz. B - Lt. 09 - 4 Piso (Jr. Vittore Carpaccio)		05/08/14
		Jr. Tnte. Gral. FAP Jorge Chamott Biggs - Ca. A		17/05/18
		Jr. Tnte. Gral. FAP Jorge Chamott Biggs - Ca. 1		17/05/18
Jr. Tnte. Gral. FAP Jorge Chamott Biggs - Ca. Los Jilgueros	25/09/18			
Sector 2	COVV San Juan	Av. Surco C 2 - Jr. Doña Ana C 3	17	20/08/14
		Jr. Santo Cristo C 8 - Jr. San Juan C 1 (Estadio Montjoy)		03/05/13
		Av. Surco C 6 - Jr. Marqués de Guadalcazar C 2		16/02/15
		Ca. Antonio de Mendoza - Jr. Conde de Nyeva C 2		16/02/15
		Jr. Conde de Villar Don Pardo - Ca. Conde de Salvatierra		02/08/16
		Jr. Francisco Toledo C 1 - Jr. Doña Esther C 2 (Pq. La Tapada)		20/08/14
		Jr. Marqués de Montes Claros - Ca. Marqués de Villa García (Pq. La Tapada)		24/11/16
		Av. Paseo de La República - Jr. Solimana C 6		14/08/14
		Av. Surco C 1 - Jr. San Juan C 4		21/07/16
		Jr. Juan Soto Bermeo - Jr. Huascarán		24/06/16
		Jr. Nevados - Pj. Yerupajá		03/05/13
		Ca. Doña Gloria C 1 - Ca. Doña Virginia C 2		09/05/17
		Jr. Manuel de Amat y Juniet - Jr. Marqués de Guadalcazar		22/08/17
		Jr. San Juan - Jr. Solimana		28/12/17
		Jr. Juan Soto Bermeo C 5 - Jr. Los Nevados C 1		31/05/18
		Av. Surco C 3 - Jr. Doña Rosa C 3		01/10/18
Jr. Doña Amalia C 4 (Frente N° 460)	26/10/18			
Sector 2	COVV San Roque	Jr. Tnte. Gral. FAP Jorge Chamott Biggs - Jr. San Gabino	8	24/01/15
		Av. Los Próceres C 6 - Alameda Domingo Tristán y Moscoso (Pq. Los Jubilados)		26/09/11
		Av. Los Próceres C 4 (altura de Essalud)		20/10/16
		Av. Santiago de Surco C 50 - Av. Los Próceres C 1 (La Bolichera)		20/10/20
		Jr. Cnel. Pascual Saco Oliveros - Jr. Hermilio Valdizán (Colegio Próceres)		26/09/11
		Jr. Cnel. Pascual Saco Oliveros C 1 - Pj. Antonio José de Sucre C 1		10/08/16
		Av. Antares C 2 - Av. El Carmen C 1 (Pq. Jorge Chávez)		15/08/11
		Av. El Carmen C 9 (Pq. Sarita Colonia)		16/10/19

Continúa

## 4.30 SEGURIDAD CIUDADANA: CENTRO DE OBSERVACIÓN Y VIDEO VIGILANCIA - COVV, POR UBICACIÓN DE CÁMARAS DE VIDEOVIGILANCIA, CÁMARAS, FECHA DE INSTALACIÓN, SEGÚN SECTOR, 2020

Sector	COVV	Ubicación de la Cámara de Videovigilancia	Número de Cámaras	Fecha de instalación
Sector 2	COVV San Roque	Jr. El Sol C 2 - Av. Esteban Cámere C 2	21	13/08/11
		Av. Paseo de La República - Ca. Los Conquistadores		29/12/14
		Av. Santiago de Surco C 47 - Jr. El Sol C 4		22/09/09
		Jr. La Luna C 3 - Pj. El Planeta		20/07/16
		Av. Santiago de Surco C 46 - Jr. Juan Soto Bermeo C 1		15/12/14
		Av. Antares C 4 - Ca. Alfredo Icaza C 3		13/08/15
		Av. El Carmen C 9 - Ca. El Cohete - Av. Méndez Ibáñez (I.E. FAP Manuel Polo Jimenez)		13/08/15
		Av. Paseo de La República - Jr. Los Reformistas		27/09/19
		Ca. Los Reformistas - Ca. Los Conquistadores (Pq. Sánchez Cerro)		21/10/19
		Jr. San Clemente - Ca. San Gonzalo (Pq. Virgen del Carmen)		27/12/15
		Jr. Tnte. Gral. FAP Jorge Chamott Biggs - Jr. San Estefano		15/08/11
		Jr. Juan Soto Bermeo - Jr. Gral. Armando Zamudio		21/08/17
		Jr. Juan Soto Bermeo - Jr. Marqués de Guadaluca C 4		29/12/17
		Jr. El Sol C 1 - Jr. Alfredo Icaza		03/01/18
		Ca. Próspero Rosado - Ca. El Cohete		08/01/18
		Alam. Crnel. Andrés Rázuri - Psje. Antonio José de Sucre C 3		22/02/18
		Jr. Esteban Cámere C 4 - Psje. Deimos		06/03/18
Jr. Esteban Cámere C 5 - Ca. Saturno C 1	06/03/18			
Jr. La Luna C 2 - Pj. Venus C 1	20/04/18			
Jr. Juan Soto Bermeo C 4 - Ca. Alfredo Icaza C 3	16/10/18			
Jr. El Parque C 5 - Pj. Halley C 1	20/11/18			
Sector 3	COVV Alborada	Av. Alfredo Benavides C 50 - Jr. Batallón Callao Sur C 4	3	04/10/19
		Jr. Real - Jr. La Duquesa (Pq. Tradición)		31/10/14
		Av. Velasco Astete C 21 - Jr. Melchormalo		06/09/18
Sector 3	COVV Benavides	Av. Caminos del Inca C 21 - (Entrada Pq. La Amistad)	8	08/12/20
		Jr. Bodegones C 3 - Jr. Monte Cedro C 1		06/08/14
		Jr. Morro Solar C 17 - Jr. Ismael Bielich Flores C 13		30/08/14
		Av. Caminos del Inca C 22 - Av. Las Nazarenas C 7		18/07/14
		Jr. Bodegones C 4 - Psje. Tnte. Crnel. Jose Barredo		12/03/18
		Jr. Monte Álamo C 2 - Jr. Monte Olivo C 1		10/10/18
		Jr. Melchormalo C 3 - Ca. Mercaderes C 1		18/10/18
Av. Caminos del Inca C 21 - Ca. Inquisición C 1	07/12/20			
Sector 3	COVV San Roque	Av. Santiago de Surco C 50 - Av. Caminos del Inca C 35 (Británico)	7	15/07/14
		Jr. Monte Ficus C 2 - Jr. Loma de Las Gardenias C 1		26/12/14
		Av. Santiago de Surco C 47 - Av. Monte de Los Olivos C 9		24/07/14
		Ca. Ayabaca C 3 - Jr. Bayovar Sur C 3		09/01/15
		Ca. Talara C 2 - Ca. Ayabaca C 1		18/11/13
		Jr. Loma de Los Crisantemos C 2 - Ca. Loma de Los Amarillos C 1		19/04/18
Sector 4	COVV Fundadores	Av. Santiago de Surco N° 5075 (Pta. Ingreso Base Muni)	7	12/04/19
		Av. Reynaldo Morón C 2 - Pj. Alberto Barton (Pq. España)		19/09/14
		Ca. José Winder - Ca. José Osorio (Pq. Venezuela)		08/07/16
		Jr. Roca Varea Sur C 2 - Jr. Augusto Wiese C 11 (Pq. Perú)		21/01/14
		Jr. Santiago Antúnez de Mayolo C 10 - Jr. Jose Cossío C 1		05/09/14
		Av. Velasco Astete C 27 - Jr. Ismael Bielich Flores C 4		16/08/14
		Ca. Alfredo Novoa - Ca. Jorge Chueca (Pq. Honduras)		08/01/15
Ca. Fernando de León C 1 - Ca. Luis Reyna Farje C 1 (Parque Costa Rica)	16/08/14			

Continúa

### 4.30 SEGURIDAD CIUDADANA: CENTRO DE OBSERVACIÓN Y VIDEO VIGILANCIA - COVV, POR UBICACIÓN DE CÁMARAS DE VIDEOVIGILANCIA, CÁMARAS, FECHA DE INSTALACIÓN, SEGÚN SECTOR, 2020

Sector	COVV	Ubicación de la Cámara de Videovigilancia	Número de Cámaras	Fecha de instalación
Sector 4	COVV Fundadores	Jr. Ismael Bielich Flores C 3 - Jr. Augusto Wiese C 6 (Parque Fundadores)	14	08/04/14
		Jr. Santiago Antúnez de Mayolo C 6 (Ingreso CC. Vipse)		12/08/16
		Av. Velasco Astete C 23 - Av. Las Nazarenas C 1		04/12/18
		Jr. Augusto Wiese C 1 - Jr. Pedro Abad Galiente C 2 (Parque Jhon F. Kennedy)		17/12/14
		Jr. Enrique Rolandi Zanelli C 2 - Ca. Carlos Galdos (Parque Argentina)		10/03/14
		Jr. Juan Germán Lapeyre C 2 - Jr. Augusto Wiese C 4		09/07/13
		Jr. Manuel Herrera Pomareda C 2 - Jr. Santiago Antúnez de Mayolo C 2		17/12/14
		Jr. Enrique Salazar B. C 5 - Jr. Manuel Aguila Durand C 1		11/04/14
		Pq. Bolivia (Ca. Ernesto Cárdenas - Ca. Joaquín Ortega)		06/07/17
		Av. Velasco Astete - Jr. Reynaldo Morón		20/02/18
		Ca. Alipio Ponce C 1 - Ca. Aníbal Maurtua C 1 (Pq. Paraguay)		13/11/18
		Ca. José Raguz - Ca. Carlos Grillo (Pq. Uruguay)		15/11/18
		Av. Velasco Astete C 29 - Jr. Manuel Aguila Durand C 4		20/09/18
		Jr. Ismael Bielich C 3 (Pq. Fundadores)		21/11/19
Sector 4	COVV Martinelli	Av. Ayacucho C 12 - Ca. Juan Antonio Pezet C 3	17	09/07/13
		Av. Ayacucho C 15 - Jr. Juan Germán Lapeyre C 1		09/07/13
		Av. Santiago de Surco C 35 - Av. Ayacucho C 11		09/07/13
		Jr. Fernando Castrat C 6 - Jr. Nicolás de Piérola C 4		09/07/13
		Jr. Gral. Luis La Puerta - Jr. Roca Varea Norte (Pq. La Sagrada Familia)		14/03/16
		Jr. Guillermo Peratta C 3 - Jr. Nicolás de Piérola C 3		09/07/13
		Jr. Ismael Bielich Flores C 1 - Jr. Juan de Rada C 2		08/04/14
		Jr. Manuel Herrera Pomareda C 1 - Jr. Enrique Salazar Barreto C 1		02/04/14
		Av. Alfredo Benavides C 36 - Ca. Carlos Tenaud		16/10/20
		Av. Alfredo Benavides - Av. Aviación (Ovalo Los Cabitos - Higuiereta)		21/01/15
		Jr. Fernando Castrat C 5 - Ca. Victorio Mosto C 3 (Pq. Luis Alvaríño)		02/04/14
		Jr. Gral. Luis La Puerta C 3 - Ca. Tnte. FAP César Concha (Pq. de La Paz)		13/08/15
		Av. Alfredo Benavides C 43 - Jr. Enrique Salazar Barreto C 1		19/07/17
		Av. Ayacucho C 12 - Jr. David Roca Varea Norte C 1		24/01/18
		Jr. Juan de Rada C 1 - Jr. David Roca Varea Sur		30/01/18
		Jr. Nicolás de Piérola C 4 - Pj. Crnel. Tomás Gutierrez		20/08/18
		Jr. Juan de Rada C 4 - Ca. Juan Torrico C 1		10/12/18
Sector 5	COVV Alborada	Av. Caminos del Inca C 7 - Jr. El Cádiz C 1	12	04/11/14
		Jr. Málaga C 1 - Ca. Córdoba C 1 (Pq. Fernando Garate)		27/12/16
		Av. Pedro Venturo C 6 - Av. Higuiereta C 4		26/09/17
		Jr. Asturias C 1 - Jr. Sevilla C 1		20/06/14
		Jr. Navarra C 3 - Ca. Cayo Roca Zela C 2		24/04/14
		Jr. Valladolid C 1 - Jr. Cayo Roca Zela C 5		26/12/14
		Av. Higuiereta C 2 - Jr. Las Galaxias C 1		05/09/14
		Ca. Aurora Boreal C 3 - Jr. Las Estrellas C 3		05/09/14
		Jr. Cosmos C 5 - Alameda del Rocío C 5		18/11/13
		Pj. El Zodiaco C 4 - Al. del Sereno C 4 (Pq. Cosmos)		02/12/13
		Jr. Zamora - Jr. El Cádiz		22/08/17
Jr. Málaga C 2 - Jr. Segovia C 1 (Pq. Ávila)	23/08/17			

Continúa

## 4.30 SEGURIDAD CIUDADANA: CENTRO DE OBSERVACIÓN Y VIDEO VIGILANCIA - COVV, POR UBICACIÓN DE CÁMARAS DE VIDEOVIGILANCIA, CÁMARAS, FECHA DE INSTALACIÓN, SEGÚN SECTOR, 2020

Sector	COVV	Ubicación de la Cámara de Videovigilancia	Número de Cámaras	Fecha de instalación
Sector 5	COVV Alborada	Alameda del Rocío C 2 - Psje. Osa Menor	4	15/03/18
		Av. Caminos del Inca C 9 - Av. Higuiereta C 6 (Pq. de La Cruz)		17/04/18
		Jr. Sevilla C 2 - Ca. Valladolid C 1		12/12/18
		Ca. Los Antares C 1 - Al. del Arco Iris C 3 (Pq. Alborada)		23/10/20
Sector 5	COVV Aviación	Av. Intihuatana C 5 - Jr. Marginal de La Selva C 1	34	22/09/09
		Av. Pedro Venturo C 1 - Av. Intihuatana C 8		22/09/09
		Jr. Tinajones - Ca. Punta Pejerrey		18/07/16
		Av. Caminos del Inca C 1 - Jr. Monterrey		25/07/15
		Av. Caminos del Inca C 5 - Jr. Cañon del Pato C 1		25/05/16
		Av. Intihuatana C 3 - Ca. Antamina (Pq. Los Ingenieros)		07/07/16
		Jr. Fortaleza de Paramonga C 2 (Parque Los Agrónomos)		07/07/16
		Av. Primavera C 1 - Av. Caminos del Inca C 1		22/09/09
		Av. Valle del Sur C 1 - Jr. Villa Carrillo C 2		15/07/19
		Av. Pedro Venturo C 4 - Jr. Marcona C 3		22/09/09
		Jr. Enrique León García C 3 - Jr. Oscar Chocano C 4 (Pq. Cristo Salvador)		14/02/14
		Jr. La Venturosa C 2 - Pj. Jiménez Guzman (Pq. Periodista)		08/08/19
		Jr. La Venturosa C 3 - Jr. Navarra C 2		02/09/19
		Av. Aviación C 45 - Av. Valle del Sur C 3		14/09/14
		Av. Aviación C 50 - Ca. Teodoro Varcárcel C 1		02/07/20
		Jr. Augusto Salazar Bondy C 3 - Pasaje Luis Nieto (Parque Nuestra Señora de La Reconciliación)		03/11/20
		Jr. Preciados C 1 - Ca. Antana C 1		22/08/19
		Jr. Preciados C 4 - Jr. Manuel Scorza C 2		12/02/14
		Jr. Preciados C 7 - Jr. Gral. Alvaro Obregón C 2		12/02/14
		Jr. Gral. Alvaro Obregón C 2 - Jr. Galeano C 9		17/05/14
		Ca. Miguel de Cervantes - Ca. Alexander Fleming (Parque Filomeno Ormeño)		26/04/17
		Av. Valles del Sur C 2 - Ca. María Reiche C 1		10/11/17
		Av. Caminos del Inca C 1 - Av. Intihuatana C 1		23/01/18
		Jr. Tampumachay C 2 - Ca. Aricota C 1		25/09/18
		Ca. Luis Galvani C 1 - Jr. Galeano C 3		07/11/18
		Jr. Manuel Scorza - Jr. Galeano		07/11/18
		Jr. Condorama C 2 - Jr. Astorga C 2 (Pq. Rosa Mística)		06/12/18
		Ca. Pontevedra C 1 - Jr. Pinos del Valle C 1 (Pq. Nstra Sra. de Fátima)		06/12/18
		Av. Aviación C 45 - Ca. Valencia C 1		12/02/14
		Av. Aviación C 49 - Ca. Cuenca C 1		25/06/20
		Av. Santiago de Surco C 28 - Jr. Gerona C 8		01/09/20
		Ca. Almazán C 1 - Ca. Alicante C 2 (Pq. Islas Malvinas)		25/09/14
		Ca. Gerona C 2 - Ca. Valencia C 1 (Pq. Paz y Bien)		09/07/14
		Ca. Logroño C 1 - Ca. Almería C 4		25/09/14
Sector 5	COVV Martinelli	Av. Alfredo Benavides C 41 - Av. Ayacucho C 16	1	22/09/09
Sector 5	COVV Primavera	Ca. Monte Grande C 1 - Ca. Monte Rosa C 2	2	06/03/15
		Av. de La Floresta C 2 - Jr. Monterrey C 6 (Parque María Parado de Bellido)		10/09/16
Sector 6	COVV Alborada	Jr. Enrique Campos - Jr. Juan Castilla (Pq. Juan Bielovucic)	6	26/10/20
		Jr. Narciso de La Colina C 3 - Ca. Francisco Fernández C 1		24/10/18
		Av. Caminos del Inca C 13 - Av. Velasco Astete C 16		22/09/09
		Jr. Batallón Callao Sur C 1 - Jr. Bartolomé Herrera C 2		13/02/18
		Av. Alfredo Benavides C 48 - Av. Velasco Astete C 20		28/11/14
		Jr. Batalla de San Juan C 5 - Jr. Batallón Callao C 1		17/08/17

Continúa

### 4.30 SEGURIDAD CIUDADANA: CENTRO DE OBSERVACIÓN Y VIDEO VIGILANCIA - COVV, POR UBICACIÓN DE CÁMARAS DE VIDEOVIGILANCIA, CÁMARAS, FECHA DE INSTALACIÓN, SEGÚN SECTOR, 2020

Sector	COVV	Ubicación de la Cámara de Videovigilancia	Número de Cámaras	Fecha de instalación
Sector 6	COVV Benavides	Av. Alfredo Benavides C 54 - Jr. Morro Solar C 13	9	07/06/16
		Jr. Monserrate C 2 - Jr. Botoneros C 2		26/06/14
		Jr. Morro Solar C 11 - Jr. Batalla San Juan C 11 (Pte. Prosegur)		09/05/12
		Jr. Morro Solar C 12 - Jr. Tintoreros C 3		22/06/16
		Pq. Mochica (Jr. Tintoreros C 1 - Jr. Trinitarias C 4)		04/06/14
		Av. Alfredo Benavides C 52 - Av. Caminos del Inca C 19		28/11/13
		Av. Batalla de San Juan C 3 - Jr. Trinitarias C 1		26/06/14
		Ca. Aldabas C 4 - Jr. Alguaciles C 3		18/12/18
		Jr. Morro Solar C 9 - Ca. La Chira C 1		13/11/17
Sector 6	COVV Primavera	Av. Crnel. Reynaldo Vivanco C 1 - Jr. Morro Solar C 4	14	26/06/14
		Av. Monterrico Chico C 4 - Jr. Batallón Libres de Trujillo C 2		15/04/14
		Av. Primavera C 8 - Av. Velasco Astete C 10		26/06/14
		Av. Primavera C 10 - Av. del Sur C 1		26/06/14
		Jr. Monte Real C 3 - Jr. Monte Flor C 6 (Pq. Luis Miroquesada)		26/06/14
		Alam. Monte Umbroso C 5 - Ca. Monte Christi C 1 (Parque Chabuca Granda)		26/06/14
		Av. Velasco Astete C 13 - Av. Monterrico Chico C 6		26/06/14
		Av. Velasco Astete C 12 - Al. Monte Umbroso C 6		26/06/14
		Parque César Vallejo (Jr. Monte Flor C 2)		26/06/14
		Av. Crnel. Reynaldo Vivanco C 2 - Jr. Batallón Tarma C 5		26/06/14
		Av. Monterrico Chico C 2 - Jr. Batallón Tarma C 1		10/11/14
		Jr. Morro Solar C 9 - Av. Monterrico Chico C 1		13/11/17
		Av. del Sur C 1 (Berma Central)		26/12/18
		Av. Primavera C 10 - Jr. Morro Solar C 1 (Berma Central)		04/01/19
Sector 7	COVV Benavides	Av. Agustín La Rosa Lozano y Tirado - Av. La Grevillea C 2	11	31/10/18
		Av. Agustín La Rosa Lozano y Tirado - Pj. Los Cerritos		03/08/19
		Av. Circunvalación C 6 - Av. Cerro Chico C 1 (Puente Ricardo Palma)		09/05/12
		Ca. Pampa de Majes - Ca. Pampa de Clemensí		21/12/16
		Av. Agustín La Rosa Lozano y Tirado C 9 - Jr. Cerro Gris C 3		22/09/09
		Jr. Las Magnolias - Jr. Cerro Azul C 10 (Pq. Surco)		28/08/14
		Jr. Cerro Gris C 2 - Jr. Las Orquídeas (Pq. Inmaculada Concepción)		21/10/19
		Jr. Las Magnolias - Calle Albizia		07/12/16
		Jr. Las Orquídeas C 3 - Jr. Los Geranios		22/02/17
Sector 7	COVV Casuarinas	Av. Agustín La Rosa Lozano - Jr. Los Geranios	9	14/11/17
		Jr. Circunvalación C 7 - Jr. Cerro Blanco C 1		27/03/18
		Jr. Las Cantutas C 4 / Pj. Las Gencianas ( Alt. N° 495)		16/09/16
		Jr. Las Dalias - Ca. Las Margaritas		16/09/16
		Jr. Las Dalias - Ca. Los Cipreses		21/06/16
		Jr. Los Castaños Mz. G1 (Pq. Casuarinas Sur - Parte Alta)		09/02/10
		Jr. Las Violetas C 1 (Entrada Casuarinas Sur)		19/09/13
		Calle Los Crisantemos C 2		26/11/18
		Jr. Los Castaños (Mirador)		28/11/19
Sector 7	COVV Jacarandá	Jr. Los Castaños C 2 (La Curva)	6	28/11/19
		Jr. Los Castaños - Jr. Los Crisantemos		28/11/19
		Av. De Los Ingenieros C 3 - Jr. Jacaranda C 7		19/09/13
		Av. De Los Ingenieros C 4 - Ca. Las Violetas C 1		16/09/16
		Av. De Los Ingenieros C 5 - Jr. Las Dalias C 2		19/09/13
		Ca. Las Fresas C 1		30/12/16
Ca. Los Fresnos C 1 - Jr. Los Jazmines C 1	19/09/13			
Jr. Cristóbal de Peralta Sur C 16 - Ca. Los Cedros C 1	21/06/16			

Continúa

## 4.30 SEGURIDAD CIUDADANA: CENTRO DE OBSERVACIÓN Y VIDEO VIGILANCIA - COVV, POR UBICACIÓN DE CÁMARAS DE VIDEOVIGILANCIA, CÁMARAS, FECHA DE INSTALACIÓN, SEGÚN SECTOR, 2020

Sector	COVV	Ubicación de la Cámara de Videovigilancia	Número de Cámaras	Fecha de instalación
Sector 7	COVV Jacarandá	Jr. Cristóbal de Peralta Sur C 11 - Ca. Las Lilas C 1	9	19/09/13
		Jr. Cristóbal de Peralta Sur C 9 - Jr. Las Gardenias C 1		22/09/09
		Jr. Hermanos Santos Garcia - Ca. Los Nogales		26/09/16
		Jr. Jacarandá C 3 - Jr. Las Gardenias C 2 (Pq. Casuarinas)		19/09/13
		Jr. Los Cerezos C 2 - Jr. Jacarandá C 8		03/08/19
		Jr. Cristóbal de Peralta Sur C 15 (Pq. Braz Díaz del Aguila)		11/08/17
		Jr. Cristóbal de Peralta Sur C 12 - Av. De Los Ingenieros C 1		07/11/17
		Av. De Los Ingenieros C 9 - Av. Agustín Rosa Lozano C 1		26/02/18
		Av. Agustín Rosa Lozano C 2 - Ca. Cerro Lindo C 1		26/02/18
Sector 7	COVV Monterrico	Jr. Alonso de Molina C 8 - Jr. Tambo Real C 2	26	06/03/14
		Av. Casuarinas C 2 - Jr. Mariano E. de Rivera y Ustariz C 1		06/03/14
		Jr. Alfred Rosenblat C 2 (Pq. Paul Harris)		11/03/16
		Jr. Alonso de Molina C 9 - Jr. Tomasal C 3		09/03/16
		Jr. Don Diego de Día C 4 - Jr. Tomasal C 9 (Pq. Maestro Belga)		07/03/13
		Jr. Señor de Sipan - Jr. Paramonga C 6 (Pq. Virgen Purisima)		09/03/16
		Jr. Tumán C 1 - Ca. Talambo		10/03/16
		Av. Central C 2 - Jr. Alonso de Molina C 13		14/09/15
		Av. Central C 3 - Jr. Johann Sebastian Bach		13/08/18
		Jr. José Nicolás Rodrigo C 6 - Jr. Ludwig Van Beethoven		13/08/18
		Pq. El Recuerdo 2 N° 16 (Av. Central C 7)		30/03/11
		Av. Central C 10 - Ca. Richard Wagner		29/10/20
		Av. Central C 12 - Jr. Los Constructores C 1		17/12/13
		Jr. Los Poetas C 2 - Ca. Los Abogados (Pq. La Plaza)		15/09/15
		Av. Las Casuarinas C 1 - Jr. Las Gardenias C 4		19/09/13
		Ca. Los Cactus - Ca. Los Olivos C 1 (Pq. Horacio Patiño)		07/03/13
		Óvalo El Mirador (Jr. Daniel Alomia Robles - Jr. Giuseppe Verdi - Jr. Richard Strauss)		06/04/17
		Av. Constructores - Jr. Pablo Picasso		06/04/17
		Ca. Francisco de Goya y Lucientes - Ca. Paul Rubens		06/04/17
		Av. Las Casuarinas C 2 - Jr. Alfred Rosenblat C 1		31/10/18
		Jr. Peter Paul Rubens - Ca. Wassily Kandinsky C 1		14/11/18
		Jr. Los Poetas C 1 (Pq. Unidos por La Paz)		26/11/18
		Jr. Tomasal C 6 - Jr. Tambo Real C 4		14/01/19
		Av. Central C 10 - Ca. Richard Wagner (DT)		29/10/20
		Av. Alonso de Molina C 4 - Av. Casuarinas C 1		23/06/20
		Jr. Paramonga C 2 - Jr. Patapo C 1 (Pq. Mariano Santos)		11/03/16
Sector 7	COVV Primavera	Av. Buganvilla C 1 - Jr. Jacarandá C 1	12	19/09/13
		Ca. Las Palmas - Ca. Los Alerces		17/07/19
		Ca. Las Palmas C 1 - Ca. Los Saucos C 1		02/08/14
		Jr. Jerónimo de Aliaga Sur C 6 - Ca. La Esparceta C 2		10/10/17
		Jr. Bartolomé Ruíz C 2 - Psje. García de Jaren		30/10/18
		Av. Primavera C 11 - Jr. Cristóbal de Peralta Sur C 1		02/08/18
		Jr. Cristóbal de Peralta Sur C 3 - Jr. Alonso de Molina C 1		17/12/14
		Jr. Domingo de La Presa C 1 (Pq. 135 - 315)		13/01/14
		Jr. Jerónimo de Aliaga Sur C 4 - Ca. Martín Pizarro (Pq. Gral. FAP Marco Schenone)		16/12/14
		Jr. Patapo - Jr. Domingo de La Presa		10/04/17
		Jr. Diego de Agüero C 2 - Ca. Martín de Paz C 1		31/10/18
Sector 8	COVV Monterrico	Jr. Diego de Agüero C 1 (Curva)	3	31/10/18
		Av. Primavera C 15 - Av. La Encalada C 5		07/03/13
		Jr. Laredo C 4 - Ca. Barraza C 4 (Parque Cayaltí)		07/03/13
		Jr. Pomalca C 2 - Jr. Cartavio C 2 (Pq. Humberto Cabrera)		30/05/14

Continúa

### 4.30 SEGURIDAD CIUDADANA: CENTRO DE OBSERVACIÓN Y VIDEO VIGILANCIA - COVV, POR UBICACIÓN DE CÁMARAS DE VIDEOVIGILANCIA, CÁMARAS, FECHA DE INSTALACIÓN, SEGÚN SECTOR, 2020

Sector	COVV	Ubicación de la Cámara de Videovigilancia	Número de Cámaras	Fecha de instalación
Sector 8	COVV Monterrico	Av. La Encalada C 13 - Jr. Aldebarán C 5	15	07/03/13
		Av. Primavera C 18 - Jr. Santa Elena Norte C 1 (Pq. Bolognesi)		07/03/13
		Av. Primavera C 21 - Av. Central C 1		22/09/09
		Av. Primavera C 24 - Jr. José Nicolás Rodrigo C 4		20/06/14
		Jr. Aldebarán C 2 - Jr. Santa Elena Norte C 1		07/03/13
		Jr. José Nicolás Rodrigo C 2 (Fundo Odría - Club FAP)		20/06/14
		Pj. Nepeña - Pj. El Molino (Pq. La Paz)		07/03/13
		Av. Lima Polo C 3 - Jr. Pio XII C 4		20/06/14
		Jr. El Cortijo C 4 - Ca. La Giralda C 1		20/06/14
		Jr. José Nicolás Rodrigo C 1 - Jr. El Cortijo C 6		15/10/11
		Jr. Laredo - Calle El Chalán		18/07/17
		Jr. El Álamo - Jr. San Ignacio		15/08/17
		Calle Vinzos - Calle María Luisa		15/08/17
		Av. La Encalada - Psje. Canelo		02/05/18
		Ca. Vinzos C 1 - Jr. El Carmelo C 2 (Pq. Leonismo)		19/07/18
		Sector 8		COVV Neptuno
Av. Circunvalación Golf Los Incas C 8 - Calle Los Zafiros	14/11/16			
Av. Club Golf Los Incas C 4 - Av. Circunvalación Golf Los Incas C 11	22/09/09			
Av. Javier Prado Este - Av. Circunvalación Golf Los Incas C 1 (Óvalo Monitor Huascar)	28/05/16			
Jr. Cerros de Camacho N° 450 (Hotel & Spa Golf Los Incas)	14/11/16			
Av. Javier Prado Este C 37 - Jr. Los Lanceros (Pte. Lanceros)	24/07/11			
Av. Javier Prado Este C 42 - Jr. Oceano Ártico C 1	30/10/13			
Ca. Los Húsares De Junín - Jr. Los Lanceros C 3	24/07/11			
Ca. Los Insurgentes C 2 - Jr. Los Brigadieres C 7	24/07/11			
Jr. Oceano Ártico C 3 - Jr. Los Lanceros C 4	23/09/16			
Av. Javier Prado Este C 45 - Jr. La Floresta C 1	30/10/13			
Jr. La Floresta C 2 - Jr. Caranday C 1	04/11/20			
Jr. Los Brigadieres C 10 - Calle Mar del Norte	22/09/16			
Jr. Oceano Atlántico - Calle Mar del Sur	01/03/17			
Jr. Oceano Atlántico C 2 - Jr. Mar Caribe C 2	24/07/11			
Jr. Oceano Atlántico C 4 - Calle Mar del Norte (Parque Estela Maris)	24/07/11			
Av. El Polo C 11 - Ca. Buen Retiro C 1	27/06/14			
Av. Raúl Ferrero C 1 - Jr. El Polo C 12	23/09/14			
Jr. Pio XII C 1 - Calle Pinerolo C 1	20/06/14			
Jr. Pio XII C 2 - Calle Juan XXIII C 2	20/06/14			
Av. Javier Prado Este C 45 - Av. Manuel Olguín C 1	22/09/09			
Jr. Cineraria C 2 - Ca. Flor de Lis	04/10/18			
Av. Manuel Olguín C 3 - Ca. Centauro C 1	28/05/16			
Av. Manuel Olguín C 2 - Jr. Cruz del Sur C 1	16/10/18			
Av. Manuel Olguín C 5 - Jr. Vía Láctea C 4	22/05/13			
Jr. Cruz del Sur - Jr. Orión	14/11/16			
Jr. Cruz del Sur C 2 - Jr. Osa Mayor C 2	28/05/16			
Jr. Las Tres Marías C 4 - Calle Pegaso (Jr. Los Eucaliptos)	18/05/16			
Jr. Orión C 2 - Jr. Vía Láctea C 2	19/05/16			
Jr. Cruz del Sur C 1 - Jr. Vía Láctea C 1 (Estacionamiento privado Universidad de Lima)	03/08/16			
Jr. Oceano Pacífico C 1 - Calle Mar del Sur C 1	19/02/18			
Av. Manuel Olguín C 2 (Puerta N° 7 C.C. Jockey Plaza)	19/10/18			
Jr. Cerros de Camacho C 2	21/03/19			

Continúa



## 4.30 SEGURIDAD CIUDADANA: CENTRO DE OBSERVACIÓN Y VIDEO VIGILANCIA - COVV, POR UBICACIÓN DE CÁMARAS DE VIDEOVIGILANCIA, CÁMARAS, FECHA DE INSTALACIÓN, SEGÚN SECTOR, 2020

Sector	COVV	Ubicación de la Cámara de Videovigilancia	Número de Cámaras	Fecha de instalación
Sector 8	COVV Olavegoya	Jr. Jerónimo de Aliaga Norte C 1 - Jr. Pedro de Candia C 4 (Parque José de La Puente)	18	07/02/14
		Jr. Cristóbal de Peralta Norte C 4 - Jr. Jerónimo de Aliaga Norte C 5		30/05/14
		Av. Primavera C 12 - Jr. El Polo C 1		13/01/14
		Jr. Pedro de Candia C 3 - Calle Pedro de Halcón C 1		23/03/18
		Av. El Derby - Jr. Cristóbal de Peralta Norte		22/09/09
		Av. Incario C 2 - Av. Manuel Olguín C 10		22/05/13
		Av. La República C 1 -Jr. Santorín C 2		22/05/13
		Av. La República C 5 - Jr. Francisco de Cuellar C 6		30/05/14
		Av. Manuel Olguín C 8 - Av. El Derby C 3		22/09/09
		Av. La Encalada C 15 (CC. El Polo)		18/10/16
		Av. La Encalada C 17 - Av. El Derby C 1		22/05/13
		Av. Manuel Olguín C 8 (Parque El Derby)		26/10/20
		Av. El Derby C 1 - Jr. El Polo C 8		22/05/13
		Jr. El Cortijo C 1 - Jr. Los Eucaliptos C 3		20/09/18
		Calle Ferreñafe - Calle Juan de La Torre		14/06/17
		Jr. La Conquista C 2 (Curva)		13/09/18
		Jr. El Incario C 2 - Jr. La Conquista C 3		19/09/18
Jr. El Cortijo C 2	21/12/18			
Sector 8	COVV Villa Libertad	Jr. El Bambú - Ca. Las Adelfas	3	08/10/20
		Diente de Oro		14/09/16
		Jr. Cinerarias C 1 - Calle El Bambú		10/12/11
Sector 9	COVV Mateo Pumacahua	Av. Buenos Aires de Villa - Av. San Martín (Agencia Municipal 1)	11	03/08/16
		Av. Fernando Belaunde Terry - Jr. José de San Martín (Parque Tres de Octubre)		25/11/15
		Av. Jose Olaya - Pj. 28 (Parque y Colegio Santa Isabel)		18/07/16
		Jr. San Juan - Av. Fernando Belaunde Terry		30/09/16
		Calle Las Brisas - Calle 9 de Diciembre (Colegio N° 7076 Las Brisas De Villa)		15/12/15
		Jr. Independencia - Jr. Santa Rosa		30/09/16
		Av. Mateo Pumacahua - Av. Santa Rosa (Comisaria Mateo Pumacahua)		13/09/15
		Av. Mateo Pumacahua - Calle Cahuide (Parque Mateo Pumacahua)		14/11/14
		Calle José Olaya - Jr. Galvez (Parque Centenario)		08/09/14
		Calle Manco Inca - Calle Hipólito Unanue (Mercado Santa Rosa)		07/09/14
Av. 6 de Agosto (Parque Mirador)	30/09/16			

Fuente: MSS - GSEGC-Subgerencia de Operaciones de Seguridad Ciudadana



4.31 SEGURIDAD CIUDADANA: PROGRAMA DE CAPACITACIÓN Y ENTRENAMIENTO EN MATERIA DE SEGURIDAD CIUDADANA POR BENEFICIARIO Y SEXO, 2020

Programa de Capacitación y Entrenamiento en Materia de Seguridad Ciudadana	Beneficiario		
	Total	Masculino	Femenino
<b>Total</b>	<b>73 112</b>	<b>63 797</b>	<b>9 315</b>
Capacitación sobre Deberes y Derechos del Sereno	8 997	7 751	1 246
Capacitación sobre distintos Tipos de Operativos y Procedimientos	5 136	4 689	447
Capacitación sobre Prevención de Accidentes Laborales y otros	4 708	4 107	601
Capacitación sobre Prevención del Delito	4 689	4 225	464
Capacitación sobre Seguridad Ciudadana Varios	4 465	3 812	653
Capacitación sobre Apoyo Asistencial y Prevención - COVID-19	3 970	3 683	287
Capacitación sobre distintos tipos de Protocolo	3 179	2 369	810
Capacitación sobre Ética, Moral y Valores	2 793	2 525	268
Capacitación al Personal de Serenazgo	2 327	2 148	179
Capacitación sobre Patrullaje Varios	1 937	1 740	197
Capacitación sobre Usos de diversos Implementos de Seguridad	1 886	1 633	253
Capacitación sobre Actitud del Sereno con el Vecino	1 725	1 502	223
Capacitación sobre Seguridad y Salud en el Trabajo	1 442	948	494
Capacitación sobre Ordenanzas Municipales	1 422	1 296	126
Capacitación sobre distintos tipos de Leyes	1 331	1 168	163
Capacitación sobre Técnicas de Patrullaje	1 319	1 170	149
Capacitación sobre primeros auxilios	1 318	1 205	113
Capacitación respecto a la Atención al Vecino	1 293	1 049	244
Capacitación sobre Reglas y Reglamentos Internos	1 244	1 054	190
Capacitación sobre lavado y Desinfección de Manos	1 184	1 057	127
Capacitación sobre Normas de Convivencia, Conducta, Cortesía y otros	1 141	1 041	100
Capacitación sobre Inteligencia Emocional	1 094	953	141
Capacitación sobre Liderazgo y Compromiso	1 090	963	127
Capacitación sobre Casuística del Servicio	1 089	990	99
Capacitación sobre medidas de Prevención y Seguridad	1 012	869	143
Capacitación sobre Plan Piloto y MAPROS Operativos	994	905	89
Capacitación respecto a la Ley Orgánica de Municipalidades	928	840	88
Capacitación sobre Derechos Humanos	732	422	310
Capacitación sobre Desinfección al Personal	714	622	92
Capacitación respecto a la toma de Temperatura	693	621	72
Capacitación sobre Uso y Manejo de Extintor	665	597	68
Capacitación sobre Modalidad de Patrullaje	563	511	52
Capacitación sobre la Constitución Política del Perú	558	510	48
Capacitación sobre la Corrupción y Consecuencias	541	348	193
Capacitación sobre Disposiciones Generales	394	371	23
Capacitación sobre los Delitos contra el Patrimonio	385	361	24
Capacitación sobre Violencia Familiar	370	317	53
Capacitación sobre Medidas de Autoprotección	360	325	35
Capacitación sobre Medidas de Seguridad en el Trabajo	353	321	32
Capacitación sobre el Manejo de estrés y ansiedad	351	312	39
Capacitación de Disciplina en la Comunicación	332	294	38
Capacitación Sobre Ordenanzas Municipales	311	281	30
Capacitación sobre el uso de la Mascarila	304	276	28
Capacitación sobre Tenencia, Protección y control de mascotas	293	258	35

Continúa

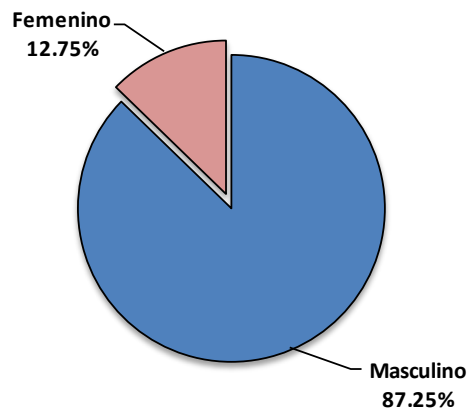
### 4.31 SEGURIDAD CIUDADANA: PROGRAMA DE CAPACITACIÓN Y ENTRENAMIENTO EN MATERIA DE SEGURIDAD CIUDADANA POR BENEFICIARIO Y SEXO, 2020

Programa de Capacitación y Entrenamiento en Materia de Seguridad Ciudadana	Beneficiario		
	Total	Masculino	Femenino
Capacitación sobre Recuperación de Espacios Públicos	283	265	18
Capacitación sobre técnicas de Observación y Vigilancia	248	220	28
Capacitación sobre Técnicas de Atención al Vecino	223	203	20
Capacitación sobre Técnicas del uso de la Radio	217	206	11
Capacitación de la Municipalidad Metropolitana de Lima	170	155	15
Capacitación sobre Distanciamiento Social en Intervenciones	118	103	15
Capacitación respecto a la Liberación de Espacios Públicos	115	104	11
Capacitación sobre Consumo de Sustancias Tóxicas	65	63	2
Capacitación sobre trata de personas	41	39	2

Fuente: MSS - GSEGC-Subgerencia de Operaciones de Seguridad Ciudadana

GRÁFICO N° 4.23

### SEGURIDAD CIUDADANA: PROGRAMA DE CAPACITACIÓN Y ENTRENAMIENTO EN MATERIA DE SEGURIDAD CIUDADANA BENEFICIARIO POR SEXO, 2020



### 4.32 SEGURIDAD CIUDADANA: PROGRAMA DE CAPACITACIÓN Y ENTRENAMIENTO EN MATERIA DE SEGURIDAD CIUDADANA POR BENEFICIARIO, SEXO Y SECTOR, SEGÚN LUGAR, 2020

Programa de Capacitación y Entrenamiento en Materia de Seguridad Ciudadana / Lugar	Beneficiario			Sector	Subsector
	Total	Masculino	Femenino		
<b>TOTAL</b>	<b>73 112</b>	<b>63 797</b>	<b>9 315</b>		
<b>Capacitación sobre Deberes y Derechos del Sereno</b>	<b>8 997</b>	<b>7 751</b>	<b>1 246</b>		
Av. Jorge Chávez - Cdra. 13 (Parque El Palmar)	162	155	7	1	1.4
Brigada Canina	147	147	-	1	1.1
Calle Las Cerezas Cdra. 1 Urb. El Palmar	30	27	3	1	1.4
Parque El Palmar - Urb. El Palmar	428	406	22	1	1.4
Local Manuel Medina Paredes	162	147	15	1	1.1
Mz. L Lote 11 -Calle Rebagliati - AA.HH. Medina Paredes	105	95	10	1	1.1
PC - 1B Local Manuel Medina Paredes	204	188	16	1	1.2
Av. Ayacucho Cdra. 10 Urb. La Virreyna	30	15	15	2	2.1
Av. Los Próceres Cdra. 05 Urbanización La Cruceta	45	16	29	2	2.3
Av.Los Próceres Mz-A Lt-10 Urb. Viñedos	1	1	-	2	2.3
Base Gir (Bolichera)	140	140	-	2	2.1
Calle Rafael Aedo Guerrero - Pque. 15 de Septiembre - Urb. Honor y Lealtad	63	59	4	2	2.3
Calle Rafael Aedo S/N - Parque 15 de Setiembre	177	169	8	2	2.3
Parque 15 de Setiembre - Urb. Honor y Lealtad	40	39	1	2	2.3
Paseo d La República Cdra. 88/89	853	780	73	2	2.3
PC - 2B - Parque 15 de Setiembre	43	38	5	2	2.3
Plataforma Virtual - Municipalidad de Santiago de Surco	44	41	3	2	2.3
Polideportivo Sagitario	1 200	1 200	-	2	2.3
Calle Monte Álamo Cdra. 5 - Pque. Rotarismo	483	429	54	3	3.1
Loma de Los Suspiron S/N Cdra. 4 Base de Serenazgo	145	55	90	3	3.1
Av. Ayacucho Cdra. 14 - Pque. Martinelli	366	291	75	4	4.1
Casa del Vecino - Chacarilla	137	131	6	5	5.3
Puesto de Comando N° 5	429	385	44	5	5.3
PC 5 - Casa del Vecino	114	107	7	5	5.3
Puesto de Comando Sector 5	217	199	18	5	5.3
Av. Primavera Cdra. 10 - Chacarilla	231	220	11	6	6.1
Parque Morro Solar	483	402	81	6	6.1
Parque Morro Solar - PC 6	82	76	6	6	6.1
Puesto de Comando - Sector 6	39	38	1	6	6.1
Calle Cerro Verde Cuadra 4 - Puesto de Comando 7	262	236	26	7	7.1
Cerro Verde Cdra. 4 - Urb. San Ignacion de Loyola	146	122	24	7	7.2
Parque Jacarandá - Av.Jacarandá Cdra. 6	800	350	450	7	7.1
Calle Olguín S/N a media Cdra. Comisaría de Monterrico - Pque. Derby	75	65	10	8	8.1
Parque Olavegoya	18	4	14	8	8.1
Puesto de Comando N° 8	703	622	81	8	8.1
Puesto de Comando Sector 8	150	136	14	8	8.1
Calle Olaya/Mariategui S/N - Parque Centenario - AA.HH. Mateo Pumacahua	50	50	-	9	9.2
Parque Centenario - PC 9A	193	170	23	9	9.2
<b>Capacitación sobre distintos Tipos de Operativos y Procedimientos</b>	<b>5 136</b>	<b>4 689</b>	<b>447</b>		
Av. Mariscal Castilla N° 892-Urbanización La Talana	13	6	7	1	1.1
Brigada Canina	91	91	-	1	1.1
Parque El Palmar - Urb. El Palmar	227	217	10	1	1.4
PC - 1B Local Manuel Medina Paredes	105	96	9	1	1.1
Av. Paseo De La República Cdra. 88/89	69	61	8	2	2.3
Av. Paseo de La República Cdra. 88 - 89 Urb. Los Próceres	80	74	6	2	2.2
Base Gir (Bolichera)	25	25	-	2	2.1
Calle Rafael Aedo Guerrero - Pque. 15 de Septiembre Urb. Honor y Lealtad	43	42	1	2	2.3
Paseo de La República Cdra. 88/89 Urb. Los Precursores	14	12	2	2	2.3

Continúa

## 4.32 SEGURIDAD CIUDADANA: PROGRAMA DE CAPACITACIÓN Y ENTRENAMIENTO EN MATERIA DE SEGURIDAD CIUDADANA POR BENEFICIARIO, SEXO Y SECTOR, SEGÚN LUGAR, 2020

Programa de Capacitación y Entrenamiento en Materia de Seguridad Ciudadana / Lugar	Beneficiario			Sector	Subsector
	Total	Masculino	Femenino		
Paseo de La República Cdra. 88/89 PC - 2A	189	177	12	2	2.2
Sector 2A	580	580	-	2	2.1
Sector 2A - 2B	830	830	-	2	2.1
Sector 2B	119	119	-	2	2.2
Base de Serenazgo	22	20	2	3	3.1
Jr,Loma de Los Suspiros S/N Base de Serenazgo	1 083	1 083	-	3	3.1
Jr.Monte Álamo - Parque de Rotarismo	151	133	18	3	3.1
Loma de Los Suspiros S/N - Cdra. 4 Base de Serenazgo	38	18	20	3	3.1
Parque Rotarismo	93	84	9	3	3.1
Jr. Monte Álamo -Pque. Rotarismo	11	8	3	4	4.1
Parque Martinelli - Av. Ayacucho Cdra. 14 Urb. Liguria	199	162	37	4	4.1
PC 5 - Casa del Vecino	33	33	-	5	5.3
Puesto de Comando Sector 5	26	26	-	5	5.3
Calle Cerro Verde Cuadra 4 - Puesto De Comando 7	547	341	206	6	6.3
Parque Morro Solar	36	35	1	6	6.1
PC 6 - Parque Morro Solar	48	5	43	6	6.1
Puesto de Comando N° 8	402	357	45	8	8.1
Parque Centenario PC 9A	48	42	6	9	9.2
Puesto de Comando Sector 9	14	12	2	9	9.2
<b>Capacitación sobre Prevención de Accidentes Laborales y otros</b>	<b>4 708</b>	<b>4 107</b>	<b>601</b>		
Parque El Palmar - Urb. El Palmar	287	271	16	1	1.6
Local Manuel Medina Paredes	200	184	16	1	1.1
PC - 1B Local Manuel Medina Paredes	165	155	10	1	1.2
Av. Paseo de La República Cdra. 88/89	35	31	4	2	2.3
Ca.Rafael Aedo S/N Parque 15 de Setiembre Urb. San Antonio	256	237	19	2	2.3
Parque 15 de Setiembre - Urb. Honor y Lealtad	110	105	5	2	2.3
Paseo de La República Cdra. 88 Puesto de Comando Sector 2A	74	68	6	2	2.3
Paseo de La República Cdra. 88/89 Urb. Los Precursores	210	188	22	2	2.3
Paseo de La República Cdra. 88/89 PC - 2A	33	33	-	2	2.3
Av. Ayacucho Parque Martinelli	13	11	2	3	3.1
Base de Serenazgo	15	12	3	3	3.1
Calle Monte Álamo Cdra. 5 - Pque. Rotarismo	255	228	27	3	3.1
Av. Ayacucho - Cdra. 14 Pque. Martinelli	57	42	15	4	4.1
PC 5 - Casa del Vecino	275	258	17	5	5.3
Puesto de Comando 5	235	215	20	5	5.3
Puesto de Comando Sector 5	32	29	3	5	5.3
Av. Primavera Cdra. 10 - Chacarilla	20	18	2	6	6.1
PC 6 - Av. Primavera Cdra. 10	716	654	62	6	6.1
Puente Primavera Puesto de Comando	39	36	3	6	6.1
Puesto De Comando 6	33	31	2	6	6.1
Calle Cerro Verde Cuadra 4 -Puesto de Comando 7	464	416	48	7	7.1
Puesto de Comando 8	517	439	78	8	8.1
AA.HH. Mariano Melgar	26	12	14	9	9.1
AA.HH. Mateo Pumacahua (Locales Deportivos)	92	72	20	9	9.2
Av. Santa Rosa S/N AA.HH. Mateo Pumacahua.	82	32	50	9	9.2
Jr. José Olaya con Jr. José Carlos Mariategui - AA.HH. Mateo Pumacahua	243	138	105	9	9.2
Parque Centenario PC 9A	14	12	2	9	9.2
Parque Centenario, AA.HH. Mateo Pumacahua	210	180	30	9	9.2
<b>Capacitación sobre Prevención del Delito</b>	<b>4 689</b>	<b>4 225</b>	<b>464</b>		
Av. Jorge Chávez - Cdra. 13 (Parque El Palmar)	209	196	13	1	1.3
Brigada Canina	18	18	-	1	1.1
Calle Rebagliati - AA.HH. Medina Paredes	110	99	11	1	1.1

Continúa



4.32 SEGURIDAD CIUDADANA: PROGRAMA DE CAPACITACIÓN Y ENTRENAMIENTO EN MATERIA DE SEGURIDAD CIUDADANA POR BENEFICIARIO, SEXO Y SECTOR, SEGÚN LUGAR, 2020

Programa de Capacitación y Entrenamiento en Materia de Seguridad Ciudadana / Lugar	Beneficiario			Sector	Subsector
	Total	Masculino	Femenino		
Parque El Palmar - Urb. El Palmar	205	200	5	1	1.4
Local Manuel Medina Paredes	55	48	7	1	1.1
Base Gir (Bolichera)	25	25	-	2	2.1
Calle Rafael Aedo S/N - Parque 15 de Setiembre	89	85	4	2	2.3
Parque 15 de Setiembre - Urb. Honor y Lealtad	306	291	15	2	2.3
Paseo de La República Cdra. 88 - Puesto de Comando Sector 2A	98	92	6	2	2.3
Paseo de La República Cdra. 88/89 Urb. Los Precursores	686	582	104	2	2.3
Jr. Monte Álamo -Pque. Rotarismo	97	84	13	3	3.1
Parque Rotarismo	24	21	3	3	3.1
Av. Ayacucho - Parque Martinelli	50	33	17	4	4.1
Casa del Vecino - Chacarilla	31	28	3	5	5.3
Puesto de Comando 5	1 368	1 244	124	5	5.3
PC 5 - Casa del Vecino	20	19	1	5	5.3
Puesto de Comando Sector 5	60	55	5	5	5.3
Parque Morro Solar	151	123	28	6	6.1
Parque Morro Solar PC - 6	73	69	4	6	6.1
Puesto de Comando Sector 6	36	33	3	6	6.1
Calle Cerro Verde Cuadra 4 - Puesto de Comando 7	96	87	9	7	7.1
Calle Cerro Verde Cdra. 4	43	39	4	7	7.1
Puesto de Comando N° 8	582	526	56	8	8.1
Puesto de Comando Sector 8	110	100	10	8	8.1
Parque Centenario P - 9	13	11	2	9	9.2
Parque Centenario PC9A	87	76	11	9	9.2
PC - 9 Pque.Centenario	47	41	6	9	9.2
<b>Capacitación sobre Seguridad Ciudadana Varios</b>	<b>4 465</b>	<b>3 812</b>	<b>653</b>		
Av. Jorge Chávez - Cdra. 13 (Parque El Palmar)	59	54	5	1	1.1
Av. Paseo de La República con Av. Los Vicus - Urb. La Capullana	29	16	13	1	1.1
Av.Juan Pasos Cdra. 7 Local Comunal Manuel Seoane Corrales	37	25	12	1	1.4
Brigada Canina	92	92	-	1	1.2
Calle Las Cerezas Cdra. 1 Urb. El Palmar	37	35	2	1	1.4
El Palmar	106	101	5	1	1.4
Jr. El Galeón con Jr. Castilla La Vieja - Parque La Verbena	13	6	7	1	1.1
Local Manuel Medina Paredes	37	33	4	1	1.1
Parque El Palmar - Urb. El Palmar	19	18	1	1	1.4
PC - 1B Local Manuel Medina Paredes	60	52	8	1	1.2
Jr.Faisanes N° 1040 - Urb.La Libertad	4	4	-	2	2.4
Av. Paseo de La República Cdra. 88 - 89 Urb. Los Próceres	126	117	9	2	2.2
Base Gir (Bolichera)	46	46	-	2	2.1
Calle Rafael Aedo Guerrero - Pque. 15 de Septiembre Urb. Honor y Lealtad	386	372	14	2	2.3
Parque 15 de Setiembre - Urb. Honor Y Lealtad	71	66	5	2	2.3
Parque 2 de Mayo - Urb. Honor y Lealtad	9	4	5	2	2.3
Paseo de La República Cdra. 88/89 Urb. Los Precursores	14	11	3	2	2.3
Paseo de La República Cdra. 88/89 PC - 2A	432	396	36	2	2.2
PC - 2B Parque 15 de Setiembre	186	169	17	2	2.3
Puesto de Comando Gir	25	25	-	2	2.1
Urb.El Totoral	4	4	-	2	2.2
Jr. MonteÁlamo - Pque. Rotarismo	50	44	6	3	3.1
Base de Serenazgo	69	67	2	3	3.1
Ca. Loma de Los Suspiros S/N Cdra. 4 (Comedor de Pal 2)	15	15	-	3	3.2
Jr.Monte Álamo - Parque de Rotarismo	199	172	27	3	3.1
Loma de Los Suspiros S/N Cdra. 4 - Base de Serenazgo	152	67	85	3	3.1
Parque de La Amistad	50	46	4	3	3.1

Continúa

## 4.32 SEGURIDAD CIUDADANA: PROGRAMA DE CAPACITACIÓN Y ENTRENAMIENTO EN MATERIA DE SEGURIDAD CIUDADANA POR BENEFICIARIO, SEXO Y SECTOR, SEGÚN LUGAR, 2020

Programa de Capacitación y Entrenamiento en Materia de Seguridad Ciudadana / Lugar	Beneficiario			Sector	Subsector
	Total	Masculino	Femenino		
Parque Rotarismo	20	18	2	3	3.1
PC - 3 Parque Rotarismo	90	75	15	3	3.1
Ca.Rafael Aedo S/N Parque 15 de Setiembre - Urb. San Antonio	66	57	9	4	4.1
Parque Martinelli - Av. Ayacucho Cdra. 14 Urb. Liguria	10	7	3	4	4.1
Casa del Vecino - Chacarilla	31	29	2	5	5.3
Puesto de Comando 5	47	42	5	5	5.3
PC 5 Casa del Vecino	83	77	6	5	5.3
Parque Morro Solar	396	329	67	6	6.1
PC 6 Av. Primavera Cdra. 10	12	11	1	6	6.1
Puesto de Comando Sector 6	75	71	4	6	6.1
Av.Rosa Lozano - Parque Miguel Alegre	300	150	150	7	7.1
Calle Cerro Verde Cdra. 4	82	72	10	7	7.1
Calle Cerro Verde Cuadra 4 - Puesto de Comando 7	38	34	4	7	7.1
Calle Olguín S/N Media Cdra. Comisaría de Monterrico - Pque. El Derby	20	18	2	8	8.1
Iglesia de Villa Libertad	24	9	15	8	8.2
Puesto de Comando N° 8	510	450	60	8	8.1
Puesto de Comando Sector 8	238	220	18	8	8.1
Parque Centenario PC 9A	41	38	3	9	9.2
Puesto de Comando 9 - Parque Centenario	55	48	7	9	9.2
<b>Capacitación sobre Apoyo Asistencial y Prevención - COVID-19</b>	<b>3 970</b>	<b>3 683</b>	<b>287</b>		
Av. Jorge Chávez - Cdra. 13 (Parque El Palmar)	74	70	4	1	1.4
Calle Rebagliati - AA.HH. Medina Paredes	29	28	1	1	1.1
El Palmar	221	209	12	1	1.4
Local Manuel Medina Paredes	64	58	6	1	1.1
Parque El Palmar - Urb. El Palmar	13	13	-	1	1.4
PC - 1B Local Manuel Medina Paredes	19	16	3	1	1.2
Puesto de Comando Brigada Canina	16	16	-	1	1.2
Base Gir (Bolichera)	72	72	-	2	2.1
Calle Rafael Aedo Guerrero - Pque. 15 de Septiembre - Urb. Honor y Lealtad	238	229	9	2	2.3
Parque 15 de Setiembre - Urb. Honor y Lealtad	413	402	11	2	2.3
Paseo de La República Cdra. 88 /89	92	86	6	2	2.3
Paseo de La República Cdra. 88 - Puesto de Comando Sector 2A	312	287	25	2	2.3
Calle Monte Álamo Cdra. 5 - Pque. Rotarismo	276	262	14	3	3.1
Parque Rotarismo - Calle Monte Álamo Cdra. 5 Urb. Prolong. Benavides	27	24	3	3	3.1
Av. Ayacucho - Cdra. 14 Pque. Martinelli	71	56	15	4	4.1
Av.Ayacucho - Parque Martinelli	53	38	15	4	4.1
Casa del Vecino - Chacarilla	367	343	24	5	5.3
Puesto de Comando 5	157	143	14	5	5.3
Puesto de Comando Sector 5	35	33	2	5	5.3
Av. Primavera Cdra. 10 - Chacarilla	710	668	42	6	6.1
Parque Morro Solar	40	38	2	6	6.1
Calle Cerro Verde Cdra 4 - Urb. Valle Hermoso	474	413	61	7	7.1
Calle Cerro Verde Cuadra 4 - Puesto de Comando 7	54	48	6	7	7.1
Calle Olguín S/N media cdra. Comisaría de Monterrico - Pque. El Derby	74	68	6	8	8.1
Puesto de Comando Sector 8	54	50	4	8	8.1
Parque Centenario PC 9A	15	13	2	9	9.2
<b>Capacitación sobre distintos tipos de Protocolo</b>	<b>3 179</b>	<b>2 369</b>	<b>810</b>		
Brigada Canina	33	33	-	1	1.1
Calle Las Cerezas Cdra. 1 - Urb. El Palmar	36	35	1	1	1.4
El Palmar	10	10	-	1	1.4

Continúa

### 4.32 SEGURIDAD CIUDADANA: PROGRAMA DE CAPACITACIÓN Y ENTRENAMIENTO EN MATERIA DE SEGURIDAD CIUDADANA POR BENEFICIARIO, SEXO Y SECTOR, SEGÚN LUGAR, 2020

Programa de Capacitación y Entrenamiento en Materia de Seguridad Ciudadana / Lugar	Beneficiario			Sector	Subsector
	Total	Masculino	Femenino		
Local Manuel Medina Paredes	56	36	20	1	1.1
Puesto de Comando 1A - El Palmar	6	6	-	1	1.4
Base Gir (Bolichera)	23	23	-	2	2.1
Calle Rafael Aedo Guerrero - Pque. 15 de Septiembre Urb. Honor y Lealtad	196	187	9	2	2.3
Paseo de La República Cdra. 88/89 PC-2A	395	367	28	2	2.2
Jr.Monte Álamo Parque de Rotarismo	227	194	33	3	3.1
Loma de Los Suspiros S/N Cdra. 4 Base de Serenazgo	61	31	30	3	3.1
Parque Rotarismo	15	9	6	3	3.1
Av. Ayacucho - Parque Martinelli	116	95	21	4	4.1
Casa del Vecino - Chacarilla	43	43	-	5	5.3
Puesto de Comando 5	45	40	5	5	5.3
PC 5 - Casa del Vecino	102	95	7	5	5.3
Parque Morro Solar	253	206	47	6	6.1
Parque Morro Solar PC - 6	46	37	9	6	6.1
Calle Cerro Verde Cdra. 4	52	49	3	7	7.1
Calle Cerro Verde Cuadra 4 - Puesto de Comando 7	113	106	7	7	7.1
Jr.Cerro Verde Cdra. 4	29	29	-	7	7.1
Puente Benavides	600	300	300	7	7.1
Urbanización Valle Hermoso	500	250	250	7	7.2
Puesto de Comando N° 8	205	173	32	8	8.1
Parque Centenario PC 9A	17	15	2	9	9.2
<b>Capacitación sobre Ética, Moral y Valores</b>	<b>2 793</b>	<b>2 525</b>	<b>268</b>		
Av. Jorge Chavez - Cdra. 13 (Parque)	44	41	3	1	1.7
Brigada Canina	73	73	-	1	1.1
El Palmar	90	87	3	1	1.8
Local Manuel Medina Paredes	17	16	1	1	1.1
Av. Paseo de La República Cuadra 88/89 - Urb. Los Próceres	70	63	7	2	2.3
Base Gir (Bolichera)	24	24	-	2	2.1
Calle Rafael Aedo S/N Parque 15 de Setiembre Urb. San Antonio	180	174	6	2	2.3
Conjunto Habitacional La Cruceta III	350	350	-	2	2.3
Paseo de La República Cdra. 88/89 PC 2A	38	34	4	2	2.2
PC 2B Parque 15 de Setiembre	114	107	7	2	2.3
Polideportivo Sagitario	1 000	1 000	-	2	2.3
Jr.Monte Álamo - Parque de Rotarismo	98	85	13	3	3.1
Loma de Los Suspiros S/N Cdra. 4 Base de Serenazgo	71	26	45	3	3.1
Parque Rotarismo	8	7	1	3	3.1
Calle Cerro Verde Cuadra 4 - Puesto de Comando 7	44	38	6	7	7.1
Parque Jacarandá - Av.Jacarandá Cdra.6	300	150	150	7	7.1
Puesto de Comando 8	149	136	13	8	8.1
Calle Olaya/Mariátegui S/N - Parque Centenario - AA.HH Mateo Pumacahua	60	55	5	9	9.2
Calle José Olaya S/N - Parque Centenario - Urb. Mateo Pumacahua	34	34	-	9	9.2
Parque Centenario PC 9A	29	25	4	9	9.2
<b>Capacitación al Personal de Serenazgo</b>	<b>2 327</b>	<b>2 148</b>	<b>179</b>		
Av. Jorge Chávez - Cda. 13 (Parque El Palmar)	62	57	5	1	1.4
Brigada Canina	36	36	-	1	1.1
Parque El Palmar - Urb. El Palmar	167	162	5	1	1.1
Local Manuel Medina Paredes	238	222	16	1	1.1
PC - 1B Local Manuel Medina Paredes	499	468	31	1	1.2
Base Gir (Bolichera)	22	22	-	2	2.1
Calle Rafael Aedo Guerrero - Pque. 15 de Septiembre Urb. Honor y Lealtad	62	61	1	2	2.3

Continúa



## 4.32 SEGURIDAD CIUDADANA: PROGRAMA DE CAPACITACIÓN Y ENTRENAMIENTO EN MATERIA DE SEGURIDAD CIUDADANA POR BENEFICIARIO, SEXO Y SECTOR, SEGÚN LUGAR, 2020

Programa de Capacitación y Entrenamiento en Materia de Seguridad Ciudadana / Lugar	Beneficiario			Sector	Subsector
	Total	Masculino	Femenino		
Calle Rafael Aedo S/N Parque 15 de Setiembre	346	332	14	2	2.3
Paseo de La República Cdra. 88/89 Urb. Los Precursores	70	62	8	2	2.3
Jr.Monte Álamo - Parque Rotarismo	131	121	10	3	3.1
Av.Ayacucho - Parque Martinelli	23	18	5	4	4.1
Puesto de Comando Sector 5	74	65	9	5	5.3
Av. Primavera Cdra. 10 - Chacarilla	36	34	2	6	6.1
Parque Morro Solar	142	124	18	6	6.1
Calle Olguín S/N media Cdra. Comisaria de Monterrico - Pque. El Derby	56	50	6	8	8.1
Calle Olguín S/N - Cuadra 8 - Parque ElDerby	42	39	3	8	8.1
Puesto de Comando 8	321	275	46	8	8.1
<b>Capacitación sobre Patrullaje Varios</b>	<b>1 937</b>	<b>1 740</b>	<b>197</b>		
Brigada Canina	17	17	-	1	1.1
Calle Rebagliati - AA.HH. Medina Paredes	9	9	-	1	1.1
El Palmar	14	13	1	1	1.4
Local Manuel Medina Paredes	62	55	7	1	1.1
Parque El Palmar - Urb. El Palmar	13	13	-	1	1.4
PC - 1B Local Manuel Medina Paredes	124	113	11	1	1.2
Av. Paseo de La República con Av. Los Vicus Urb. La Capullana	66	61	5	2	2.2
Calle Rafael Aedo S/N Parque 15 de Setiembre	243	232	11	2	2.3
Parque 15 de Setiembre - Urb. Honor y Lealtad	269	261	8	2	2.3
Paseo de La República Cdra. 88/89 Urb. Los Precursores	239	207	32	2	2.3
Paseo de La República Cdra. 88/89 PC 2A	28	25	3	2	2.3
Parque Rotarismo - Monte Álamo Cdra. 5 Urb. Prolong. Benavides	153	139	14	3	3.1
Av.Ayacucho - Parque Martinelli	28	22	6	4	4.1
Puesto de Comando 5	178	158	20	5	5.3
Parque Morro Solar	276	230	46	6	6.1
Calle Cerro Verde Cuadra 4 - Puesto de Comando 7	44	40	4	7	7.1
Cerro Verde Cdra. 4	44	29	15	7	7.2
Puesto de Comando 8	72	61	11	8	8.1
Parque Centenario PC 9A	58	55	3	9	9.2
<b>Capacitación sobre Usos de diversos Implementos de Seguridad</b>	<b>1 886</b>	<b>1 633</b>	<b>253</b>		
Brigada Canina	57	57	-	1	1.1
Calle Las Cerezas Cdra. 1 Urb. El Palmar	45	42	3	1	1.4
El Palmar	32	32	-	1	1.4
Local Manuel Medina Paredes	14	13	1	1	1.1
PC 1B Local Manuel Medina Paredes	14	13	1	1	1.2
Av. Paseo de La República Cdra. 88/89	80	73	7	2	2.3
Calle Rafael Aedo Guerrero - Pque. 15 de Septiembre Urb. Honor y Lealtad	85	81	4	2	2.3
Parque El Palmar - Urb. El Palmar	14	13	1	2	2.3
Paseo de La República Cdra. 88/89	94	88	6	2	2.3
Paseo de La República Cdra. 88/89 PC 2A	174	164	10	2	2.2
PC 2B - Parque 15 de Setiembre	68	59	9	2	2.3
Base de Serenazgo	92	92	-	3	3.1
IPAE	217	172	45	3	3.1
Jr.Monte Álamo - Parque de Rotarismo	108	94	14	3	3.1
Loma de Los Suspiron S/N Cdra. 4 Base de Serenazgo	104	42	62	3	3.1
Parque de La Amistad	66	63	3	3	3.1
Parque Rotarismo	9	6	3	3	3.1
PC 3 - Parque Rotarismo	119	104	15	3	3.1
Av. Ayacucho - Parque Martinelli	54	39	15	4	4.1
Puesto de Comando 5	142	124	18	5	5.3

Continúa

### 4.32 SEGURIDAD CIUDADANA: PROGRAMA DE CAPACITACIÓN Y ENTRENAMIENTO EN MATERIA DE SEGURIDAD CIUDADANA POR BENEFICIARIO, SEXO Y SECTOR, SEGÚN LUGAR, 2020

Programa de Capacitación y Entrenamiento en Materia de Seguridad Ciudadana / Lugar	Beneficiario			Sector	Subsector
	Total	Masculino	Femenino		
PC 5 - Casa del Vecino	22	20	2	5	5.3
Parque Morro Solar PC 6	41	35	6	6	6.1
Calle Cerro Verde Cdra. 4 - Urb. Villa Hermoso	58	49	9	7	7.1
Calle Cerro Verde Cuadra 4 Puesto de Comando 7	76	67	9	7	7.1
Puesto de Comando 8	50	46	4	8	8.1
Parque Centenario PC 9A	51	45	6	9	9.2
<b>Capacitación sobre Actitud del Sereno con el Vecino</b>	<b>1 725</b>	<b>1 502</b>	<b>223</b>		
Av. Jorge Chávez - Cdra. 13 (Parque El Palmar)	27	24	3	1	1.4
Brigada Canina	38	38	-	1	1.1
Calle Las Cerezas Cdra. 1 Urb. El Palmar	43	40	3	1	1.4
El Palmar	61	47	14	1	1.4
Calle Rafael Aedo S/N Parque 15 de Setiembre	125	121	4	2	2.3
Loza Deportiva Las Dunas	100	100	-	2	2.3
Mercado del Pino	300	300	-	2	2.3
Parque 15 de Setiembre - Urb. Honor y Lealtad	20	20	-	2	2.3
Paseo de La República Cdra. 88/89 Urb. Los Precursores	31	26	5	2	2.3
Paseo de La República Cdra. 88/89 PC 2A	25	25	-	2	2.2
PC 2B - Parque 15 de Setiembre	75	70	5	2	2.3
Base de Serenazgo	83	81	2	3	3.1
Calle Monte Álamo Cdra. 5 - Pque. Rotarismo	84	74	10	3	3.1
Loma de Los Suspiros S/N Cdra. 4 Base de Serenazgo	67	24	43	3	3.1
Casa del Vecino - Chacarilla	21	20	1	5	5.3
Parque Morro Solar	147	120	27	6	6.1
Calle Cerro Verde Cdra. 4	52	48	4	7	7.1
Calle Cerro Verde Cuadra 4 - Puesto de Comando 7	55	47	8	7	7.1
Capilla Iglesia de Villa Libertad	17	3	14	8	8.2
Puesto de Comando N° 8	122	110	12	8	8.1
Puesto de Comando Sector 8	107	97	10	8	8.1
Topico de La Capilla Iglesia de Villa Libertad	90	35	55	8	8.2
Parque Centenario PC 9A	35	32	3	9	9.2
<b>Capacitación sobre Seguridad y Salud en el Trabajo</b>	<b>1 442</b>	<b>948</b>	<b>494</b>		
Brigada Canina	54	54	-	1	1.1
El Palmar	13	13	-	1	1.4
Local Manuel Medina Paredes	23	22	1	1	1.1
Av. Paseo de La República Cuadra 89 Urb. Los Próceres	87	84	3	2	2.2
Calle Rafael Aedo S/N Parque 15 de Setiembre	37	36	1	2	2.3
Paseo de La República Cdra. 88/89 PC 2A	29	26	3	2	2.3
Calle Monte Álamo Cdra. 5 - Pque. Rotarismo	62	58	4	3	3.1
Loma de Los Suspiros S/N Cdra. 4 Base de Serenazgo	61	23	38	3	3.1
Parque Rotarismo - Jr. Monte Álamo Cdra. 5 Urb. Prolong. Benavides	13	10	3	3	3.1
Av. Ayacucho Parque Martinelli	7	6	1	4	4.1
Parque Morro Solar	118	89	29	6	6.1
Av. Constructores - Urb. Álamos 3	800	400	400	7	7.1
Calle Cerro Verde Cuadra 4 Puesto de Comando 7	35	30	5	7	7.1
Puesto de Comando 8	45	44	1	8	8.1
Puesto de Comando Sector 8	58	53	5	8	8.1
<b>Capacitación sobre Ordenanzas Municipales</b>	<b>1 422</b>	<b>1 296</b>	<b>126</b>		
Brigada Canina	118	118	-	1	1.2
El Palmar	117	111	6	1	1.5
Local Manuel Medina Paredes	47	42	5	1	1.1
Parque El Palmar - Urb. El Palmar	12	11	1	1	1.4
PC 1B Local Manuel Medina Paredes	58	53	5	1	1.2

Continúa

## 4.32 SEGURIDAD CIUDADANA: PROGRAMA DE CAPACITACIÓN Y ENTRENAMIENTO EN MATERIA DE SEGURIDAD CIUDADANA POR BENEFICIARIO, SEXO Y SECTOR, SEGÚN LUGAR, 2020

Programa de Capacitación y Entrenamiento en Materia de Seguridad Ciudadana / Lugar	Beneficiario			Sector	Subsector
	Total	Masculino	Femenino		
Av. Paseo de La República Cdra. 88/89	96	85	11	2	2.3
Calle Rafael Aedo S/N Parque 15 de Setiembre	81	77	4	2	2.3
Parque 15 de Setiembre - Urb. Honor y Lealtad	226	222	4	2	2.3
Paseo de La República Cdra. 88/89 PC - A	88	79	9	2	2.3
Loma de Los Suspiros S/N Cdra. 4 Base de Serenazgo	14	5	9	3	3.1
Parque Rotarismo - Jr. Monte Álamo Cdra. 5 Urb. Prolong. Benavides	58	50	8	3	3.1
Av. Ayacucho - Parque Martinelli	52	38	14	4	4.1
Av. Primavera Cdra. 10 - Chacarilla	37	34	3	6	6.1
Parque Morro Solar	199	175	24	6	6.1
Calle Cerro Verde Cuadra 4 Puesto de Comando 7	50	45	5	7	7.1
Jr. Cerro Verde Cdra. 4	27	25	2	7	7.1
Puesto de Comando N° 8	115	101	14	8	8.1
Parque Centenario PC 9A	27	25	2	9	9.2
<b>Capacitación sobre distintos tipos de Leyes</b>	<b>1 331</b>	<b>1 168</b>	<b>163</b>		
Calle Las Cerezas - Cdra. 1 Urb. El Palmar	60	57	3	1	1.4
El Palmar	12	12	-	1	1.4
Local Manuel Medina Paredes	19	18	1	1	1.2
Mz. L Lote 11 -Calle Rebagliati - AA.HH. Medina Paredes	18	17	1	1	1.1
Av. Paseo de La República Cdra. 88/89	42	38	4	2	2.3
Av. Marqués de La Concordia con Av. Marquez de Guadalcazar (Parque El Cabildo)	60	30	30	2	2.1
Av. Paseo de La República con Av. Los Vicus Urb. La Capullana	60	56	4	2	2.2
Calle Rafael Aedo S/N Parque 15 de Setiembre	46	44	2	2	2.3
Calle Monte Álamo Cdra. 5 - Pque. Rotarismo	36	33	3	3	3.1
Loma de Los Suspiros S/N Cdra. 4 - Base de Serenazgo	14	4	10	3	3.1
Parque Rotarismo - Monte Álamo Cdra. 5 Urb. Prolong. Benavides	22	17	5	3	3.1
PC 3 - Parque Rotarismo	129	107	22	3	3.1
Av. Ayacucho - Cdra. 14 Pque. Martinelli	50	45	5	4	4.1
Av. Ayacucho - Parque Martinelli	22	17	5	4	4.1
Parque Martinelli Av. Ayacucho Cdra 15	5	5	-	4	4.2
Casa del Vecino - Chacarilla	275	263	12	5	5.3
PC 5 - Casa del Vecino	32	30	2	5	5.3
Puesto de Comando- Sector 5	30	25	5	5	5.3
Parque Morro Solar	84	69	15	6	6.1
Calle Olguín S/N - Cuadra 8 - Parque El Derby	30	24	6	8	8.1
Puesto de Comando 8	70	60	10	8	8.1
Puesto de Comando Sector 8	215	197	18	8	8.1
<b>Capacitación sobre Técnicas de Patrullaje</b>	<b>1 319</b>	<b>1 170</b>	<b>149</b>		
Av. Jorge Chávez - Cdra. 13 (Parque El Palmar)	67	63	4	1	1.4
El Palmar	87	82	5	1	1.7
Local Manuel Medina Paredes	17	15	2	1	1.2
Mz. L Lote 11 -Calle Rebagliati - AA.HH. Medina Paredes	46	43	3	1	1.1
PC 1B Local Manuel Medina Paredes	4	4	-	1	1.2
Av. Paseo de La República Cdra. 88 - 89 Urb. Los Próceres	68	64	4	2	2.2
Calle Rafael Aedo S/N Parque 15 de Setiembre	153	145	8	2	2.3
Puesto de Comando GIR	25	25	-	2	2.1
Jr. El Álamo - Parque Rotarismo	13	13	-	3	3.1
Calle Monte Álamo Cdra. 5 - Pque. Rotarismo	199	177	22	3	3.1
Loma de Los Suspiros S/N Cdra 4 Base de Serenazgo	30	11	19	3	3.1
Puesto de Comando del Sector 3	57	24	33	3	3.1
Av. Ayacucho - Pque. Martinelli	6	6	-	4	4.1
Puesto de Comando N° 5	31	27	4	5	5.3

Continúa

### 4.32 SEGURIDAD CIUDADANA: PROGRAMA DE CAPACITACIÓN Y ENTRENAMIENTO EN MATERIA DE SEGURIDAD CIUDADANA POR BENEFICIARIO, SEXO Y SECTOR, SEGÚN LUGAR, 2020

Programa de Capacitación y Entrenamiento en Materia de Seguridad Ciudadana / Lugar	Beneficiario			Sector	Subsector
	Total	Masculino	Femenino		
Parque Morro Solar	102	88	14	6	6.1
Calle Cerro Verde Cuadra 4 - Puesto de Comando 7	105	97	8	7	7.1
Jr.Cerro Verde Cdra. 4	73	67	6	7	7.1
Calle Olguín S/N a media Cdra. Comisaría de Monterrico - Pque. El Derby	16	15	1	8	8.1
Puesto de Comado N° 8	157	147	10	8	8.1
Calle Olaya/Mariategui S/N - Parque Centenario - AA.HH. Mateo Pumacahua	14	14	-	9	9.2
Parque Centenario PC9A	49	43	6	9	9.2
<b>Capacitación sobre primeros auxilios</b>	<b>1 318</b>	<b>1 205</b>	<b>113</b>		
Brigada Canina	96	96	-	1	1.1
El Palmar	18	17	1	1	1.4
Parque El Palmar Urb. El Palmar	19	18	1	1	1.4
PC 1B Local Manuel Medina Paredes	97	89	8	1	1.2
Av. Las Gaviotas Cdra. 14 Urb. Sagitario	10	7	3	2	2.3
Ca.Rafael Aedo S/N Parque 15 de Setiembre - Urb. San Antonio	99	92	7	2	2.3
Paseo de La República Cdra. 88/89 Urb. Los Precursores	104	95	9	2	2.3
Paseo de La República Cdra. 88/89 PC - 2A	213	196	17	2	2.2
Calle Monte Álamo Cdra. 5 - Pq. Rotarismo	162	142	20	3	3.1
Av.Ayacucho - Parque Martinelli	22	20	2	4	4.1
Casa del Vecino - Chacarilla	34	32	2	5	5.3
Puesto de Comando N° 5	181	164	17	5	5.3
PC 5 - Casa del Vecino	11	11	-	5	5.3
Puesto de Comando Sector 5	132	120	12	5	5.3
Parque Morro Solar	72	63	9	6	6.1
Puesto de Comando N° 8	48	43	5	8	8.1
<b>Capacitación respecto a la Atención al Vecino</b>	<b>1 293</b>	<b>1 049</b>	<b>244</b>		
Av. Jorge Chávez - Cdra. 13 (Parque El Palmar)	89	82	7	1	1.4
Brigada Canina	22	22	-	1	1.1
El Palmar	22	22	-	1	1.4
Mz. L Lote 11 -Calle Rebagliati - AA.HH. Medina Paredes	33	27	6	1	1.1
Av. Paseo de La República Cuadra 89 Urb. Los Próceres	33	33	-	2	2.2
Ca.Rafael Aedo S/N Parque 15 de Setiembre Urb. San Antonio	343	329	14	2	2.3
Paseo de La República Cdra. 88/89 PC - 2A	41	38	3	2	2.3
Calle Monte Álamo Cdra. 5 - Pque. Rotarismo	37	32	5	3	3.1
Jr.Monte Alamo - Parque de Rotarismo	85	74	11	3	3.1
Loma de Los Suspiros S/N Cdra. 04 Base de Serenazgo	31	16	15	3	3.1
Parque Rotarismo	26	23	3	3	3.1
Parque Martinelli - Av. Ayacucho Cdra. 14 Urb. Liguria	15	10	5	4	4.1
PC 5 - Casa del Vecino	29	28	1	5	5.3
Puesto de Comando Sector 5	72	67	5	5	5.3
Calle Cerro Verde Cdra. 4	97	88	9	7	7.1
Puente Primavera - Puente Benavides	200	50	150	7	7.1
Calle Olguín S/N a media Cdra. Comisaría de Monterrico - Pque. El Derby	69	64	5	8	8.1
Parque Centenario PC9A	49	44	5	9	9.2
<b>Capacitación sobre Reglas y Reglamentos Internos</b>	<b>1 244</b>	<b>1 054</b>	<b>190</b>		
Av. Mariscal Castilla 1750 Urb. La Capullana	16	8	8	1	1.1
Brigada Canina	52	52	-	1	1.1
El Palmar	34	32	2	1	1.4
Jr. El Galeón Con Jr. Castilla La Vieja	19	12	7	1	1.1
Calle Rafael Aedo S/N Parque 15 de Setiembre	115	110	5	2	2.3
Parque 15 de Setiembre - Urb. Honor y Lealtad	9	9	-	2	2.3
Parque El Palmar - Urb. El Palmar	12	12	-	2	2.3

Continúa

## 4.32 SEGURIDAD CIUDADANA: PROGRAMA DE CAPACITACIÓN Y ENTRENAMIENTO EN MATERIA DE SEGURIDAD CIUDADANA POR BENEFICIARIO, SEXO Y SECTOR, SEGÚN LUGAR, 2020

Programa de Capacitación y Entrenamiento en Materia de Seguridad Ciudadana / Lugar	Beneficiario			Sector	Subsector
	Total	Masculino	Femenino		
Paseo de La República Cdra. 88/89 PC 2A	66	61	5	2	2.2
Jr.Monte Álamo - Parque de Rotarismo	48	44	4	3	3.1
Loma de Los Suspiros S/N Cdra. 04 Base de Serenazgo	47	15	32	3	3.1
Av. Ayacucho - Cdra. 14 Pque. Martinelli	142	121	21	4	4.1
PC 5 - Casa del Vecino	32	31	1	5	5.3
Parque Morro Solar	49	44	5	6	6.1
Cerro Verde Cdra. 4 Urb. San Ignacio de Loyola	46	36	10	7	7.2
Jr.Cerro Verde Cdra. 4	94	81	13	7	7.1
Capilla Iglesia de Villa Libertad	15	4	11	8	8.2
Puesto de Comando N° 8	448	382	66	8	8.1
<b>Capacitación sobre lavado y Desinfección de Manos</b>	<b>1 184</b>	<b>1 057</b>	<b>127</b>		
Av. Jorge Chávez - Cdra. 13 (Parque El Palmar)	12	12	-	1	1.4
El Palmar	34	21	13	1	1.4
Av. Paseo de La República Cdra. 88/89	98	88	10	2	2.3
Calle Rafael Aedo S/N Parque 15 de Setiembre	38	36	2	2	2.3
Parque 15 de Setiembre - Urb. Honor y Lealtad	9	9	-	2	2.3
Paseo de La República Cdra. 88/89 PC 2A	362	345	17	2	2.2
PC 2B - Parque 15 de Setiembre	74	66	8	2	2.3
Jr.Monte Álamo - Parque de Rotarismo	29	25	4	3	3.1
Av.Ayacucho - Parque Martinelli	40	28	12	4	4.1
Puesto de Comando 5	83	77	6	5	5.3
Parque Morro Solar	185	154	31	6	6.1
Parque Morro Solar PC - 6	51	39	12	6	6.1
Calle Cerro Verde Cuadra 4 - Puesto de Comando 7	20	19	1	7	7.1
Jr.Cerro Verde Cdra. 4	27	27	-	7	7.1
Calle Olgin S/N a media Cdra. Comisaría de Monterrico - Pque. El Derby	17	15	2	8	8.1
Puesto de Comando N° 8	105	96	9	8	8.1
<b>Capacitación sobre Normas de Convivencia, Conducta, Cortesía y otros</b>	<b>1 141</b>	<b>1 041</b>	<b>100</b>		
Brigada Canina	17	17	-	1	1.1
Manuel Medina Paredes	14	13	1	1	1.2
Parque El Palmar - Urb. El Palmar	26	24	2	1	1.4
Ca. Rafael Aedo S/N Parque 15 de Setiembre Urb. San Antonio	302	290	12	2	2.3
Calle Rafael Aedo Guerrero - Pque. 15 de Septiembre - Urb. Honor y Lealtad	57	55	2	2	2.3
Paseo de La República Cdra. 88/89 PC 2A	122	114	8	2	2.3
Av. Ayacucho Parque Martinelli	48	36	12	4	4.1
PC 5 - Casa del Vecino	94	82	12	5	5.3
Parque Morro Solar	56	47	9	6	6.1
Calle Cerro Verde Cuadra 4 - Puesto de Comando 7	47	38	9	7	7.1
Calle Cerro Verde Cdra. 4 - Urb. San Ignacion de Loyola	256	230	26	7	7.1
Puesto de Comando N° 8	102	95	7	8	8.1
<b>Capacitación sobre Inteligencia Emocional</b>	<b>1 094</b>	<b>953</b>	<b>141</b>		
El Palmar	27	25	2	1	1.4
Local Manuel Medina Paredes	38	35	3	1	1.2
Av. Paseo de La República Cdra. 88/89	85	79	6	2	2.3
Av. Paseo de La República con Av. Los Vicus Urb. La Capullana	90	83	7	2	2.2
Base Gir (Bolichera)	24	24	-	2	2.1
Calle Rafael Aedo S/N Parque 15 de Setiembre	166	159	7	2	2.3
Parque 15 de Setiembre - Urb. Honor y Lealtad	84	80	4	2	2.3
Paseo de La República Cdra. 88/89 PC 2A	18	18	-	2	2.3
Jr.Monte Álamo - Parque El Rotarismo	58	54	4	3	3.1
Av. Ayacucho - Parque Martinelli	36	27	9	4	4.1

Continúa



4.32 SEGURIDAD CIUDADANA: PROGRAMA DE CAPACITACIÓN Y ENTRENAMIENTO EN MATERIA DE SEGURIDAD CIUDADANA POR BENEFICIARIO, SEXO Y SECTOR, SEGÚN LUGAR, 2020

Programa de Capacitación y Entrenamiento en Materia de Seguridad Ciudadana / Lugar	Beneficiario			Sector	Subsector
	Total	Masculino	Femenino		
PC 5 - Casa del Vecino	14	14	-	5	5.3
Parque Morro Solar	98	46	52	6	6.1
Calle Cerro Verde Cuadra 4 - Puesto de Comando 7	151	135	16	7	7.1
Jr. Cerro Verde Cdra. 4	44	40	4	7	7.1
Calle Olguín S/N a media Cdra. Comisaría de Monterrico - Pque. El Derby	20	18	2	8	8.1
Pc- N° 08	141	116	25	8	8.1
<b>Capacitación sobre Liderazgo y Compromiso</b>	<b>1 090</b>	<b>963</b>	<b>127</b>		
Brigada Canina	18	18	-	1	1.1
El Palmar	22	21	1	1	1.6
Local Manuel Medina Paredes	4	4	-	1	1.1
Av. Paseo de La República Cdra. 88/89	92	83	9	2	2.3
Ca. Rafael Aedo S/N Parque 15 de Setiembre Urb. San Antonio	171	155	16	2	2.3
Jr. Francisco La Rosa con Eudasio Rabines	2	1	1	2	2.3
Parque 15 de Setiembre - Urb. Honor y Lealtad	109	104	5	2	2.3
Paseo de La República Cdra. 88/89 Urb. Los Precursores	8	8	-	2	2.3
Paseo de La República Cdra. 88/89 PC 2A	7	7	-	2	2.2
Puerta Principal del Mall, Urbanización Telefónica	12	9	3	2	2.3
Calle Monte Álamo Cdra. 5 - Pque. Rotarismo	154	138	16	3	3.1
Loma de Los Suspiron S/N Cdra. 4 Base de Serenazgo	19	7	12	3	3.1
Av. Ayacucho - Parque Martinelli	203	168	35	4	4.1
Parque Martinelli - Av. Ayacucho Cdra. 14 Urb. Liguria	10	6	4	4	4.1
PC 5 - Casa del Vecino	34	32	2	5	5.3
Calle Cerro Verde Cuadra 4 - Puesto de Comando 7	39	36	3	7	7.1
Puesto de Comando 8	127	112	15	8	8.1
Puesto de Comando Sector 8	46	42	4	8	8.1
PC 9A - Parque Centenario	13	12	1	9	9.2
<b>Capacitación sobre Casuística del Servicio</b>	<b>1 089</b>	<b>990</b>	<b>99</b>		
Av. Alberto Samamé, con Pasaje Edgardo Rebagliati. AA.HH. Manuel Medina Paredes	2	1	1	1	1.2
Brigada Canina	18	18	-	1	1.1
Parque El Palmar - Urb. El Palmar	39	38	1	1	1.4
Puesto de Comando Brigada Canina	13	11	2	1	1.2
Av. Paseo de La República Cdra. 88 - 89 Urb. Los Próceres	80	74	6	2	2.2
Paseo de La República Cdra 88 /89	94	86	8	2	2.3
Paseo de La Republica Cdra. 88/ Puesto de Comando Sector 2A	220	200	20	2	2.3
PC 2B - Parque 15 de Setiembre	23	19	4	2	2.3
Av. Ayacucho / Parque Martinelli	49	39	10	4	4.1
Puesto de Comando N° 8	315	290	25	8	8.1
Puesto de Comando Sector 8	236	214	22	8	8.1
<b>Capacitación sobre medidas de Prevención y Seguridad</b>	<b>1 012</b>	<b>869</b>	<b>143</b>		
Brigada Canina	18	18	-	1	1.1
El Palmar	60	60	-	1	1.4
Local Manuel Medina Paredes	20	18	2	1	1.1
PC 1B Local Manuel Medina Paredes	24	23	1	1	1.2
Av. Paseo de La República Cdra. 88/89	154	140	14	2	2.3
Base GIR (Bolichera)	50	50	-	2	2.1
Ca. Rafael Aedo S/N Parque 15 de Setiembre Urb. San Antonio	133	127	6	2	2.3
Calle Rafael Aedo Guerrero - Pque. 15 de Septiembre Urb. Honor y Lealtad	31	29	2	2	2.3
Jr. Soldado Francisco La Rosa - Urbanización Santa María	10	7	3	2	2.3
Local Comunal Urb. Los Herreros	30	6	24	2	2.3
Parque El Palmar - Urb. El Palmar	10	9	1	2	2.3
Paseo de La República Cdra. 88/89 PC 2A	23	22	1	2	2.3

Continúa

## 4.32 SEGURIDAD CIUDADANA: PROGRAMA DE CAPACITACIÓN Y ENTRENAMIENTO EN MATERIA DE SEGURIDAD CIUDADANA POR BENEFICIARIO, SEXO Y SECTOR, SEGÚN LUGAR, 2020

Programa de Capacitación y Entrenamiento en Materia de Seguridad Ciudadana / Lugar	Beneficiario			Sector	Subsector
	Total	Masculino	Femenino		
Urbanización La Cruceta	30	12	18	2	2.3
Jr.Monte Álamo Parque de Rotarismo	46	41	5	3	3.1
Loma de Los Suspiros S/N Cdra. 4 Base de Serenazgo	35	14	21	3	3.1
Puesto de Comando - Sector 5	36	33	3	5	5.3
Calle Cerro Verde Cuadra - 4 Puesto de Comando 7	54	47	7	7	7.1
Cerro Verde Cdra. 4	73	59	14	7	7.2
Puesto de Comando N° 8	129	112	17	8	8.1
Puesto de Comando Sector 8	46	42	4	8	8.1
<b>Capacitación sobre Plan Piloto y MAPROS Operativos</b>	<b>994</b>	<b>905</b>	<b>89</b>		
Local Manuel Medina Paredes	243	216	27	1	1.1
Calle Rafael Aedo S/N Parque 15 de Setiembre	138	132	6	2	2.3
Paseo de La República Cdra. 88/89 PC 2A	104	99	5	2	2.3
Calle Cerro Verde Cuadra 4 Puesto de Comando 7	329	300	29	7	7.1
Puesto de Comando N° 8	180	158	22	8	8.1
<b>Capacitación respecto a la Ley Orgánica de Municipalidades</b>	<b>928</b>	<b>840</b>	<b>88</b>		
Puesto de Comando N° 5	122	108	14	5	5.3
Calle Cerro Verde Cuadra 4 - Puesto de Comando 7	143	131	12	7	7.1
Puesto de Comando N° 8	663	601	62	8	8.1
<b>Capacitación sobre Derechos Humanos</b>	<b>732</b>	<b>422</b>	<b>310</b>		
Brigada Canina	17	17	-	1	1.1
El Palmar	19	19	-	1	1.4
Paseo de La República Cdra. 88/89 PC 2A	13	13	-	1	1.4
Puesto de Comando N° 8	13	13	-	2	2.3
Puesto de Comando 1A El Palmar	600	300	300	7	7.1
Urbanización San Ignacio	70	60	10	8	8.1
<b>Capacitación sobre Desinfección al Personal</b>	<b>714</b>	<b>622</b>	<b>92</b>		
El Palmar	63	62	1	1	1.4
Calle Rafael Aedo Guerrero - Pque. 15 de Septiembre Urb. Honor y Lealtad	78	73	5	2	2.3
Jr. El Álamo / Parque Rotarismo	7	7	-	3	3.1
Parque Rotarismo	8	6	2	3	3.1
Av.Ayacucho / Parque Martinelli	69	49	20	4	4.1
Puesto de Comando Sector 5	68	63	5	5	5.3
Parque Morro Solar	146	115	31	6	6.1
Parque Morro Solar PC 6	28	28	-	6	6.1
Jr.Cerro Verde Cdra. 4	83	74	9	7	7.1
Puesto de Comando N° 8	151	134	17	8	8.1
Puesto de Comando Sector 9	13	11	2	9	9.2
<b>Capacitación respecto a la toma de Temperatura</b>	<b>693</b>	<b>621</b>	<b>72</b>		
Brigada Canina	18	18	-	1	1.1
El Palmar	42	41	1	1	1.4
Parque 15 de Setiembre - Urb. Honor y Lealtad	36	35	1	2	2.3
Parque El Palmar / Urb. El Palmar	14	13	1	2	2.3
Parque Rotarismo	13	12	1	3	3.1
Av. Ayacucho - Parque Martinelli	67	54	13	4	4.1
Puesto de Comando Sector 5	70	66	4	5	5.3
Parque Morro Solar	170	146	24	6	6.1
Parque Morro Solar PC 6	38	36	2	6	6.1
Jr.Cerro Verde Cdra. 4	127	115	12	7	7.1
Puesto de Comando N° 8	70	61	9	8	8.1
PC 9A Parque Centenario	15	13	2	9	9.2
Puesto de Comando Sector 9	13	11	2	9	9.2

Continúa



4.32 SEGURIDAD CIUDADANA: PROGRAMA DE CAPACITACIÓN Y ENTRENAMIENTO EN MATERIA DE SEGURIDAD CIUDADANA POR BENEFICIARIO, SEXO Y SECTOR, SEGÚN LUGAR, 2020

Programa de Capacitación y Entrenamiento en Materia de Seguridad Ciudadana / Lugar	Beneficiario			Sector	Subsector
	Total	Masculino	Femenino		
<b>Capacitación sobre Uso y Manejo de Extintor</b>	<b>665</b>	<b>597</b>	<b>68</b>		
Calle Las Cerezas Cdra. 1 Urb. El Palmar	37	34	3	1	1.4
Parque El Palmar / Urb. El Palmar	14	14	-	1	1.4
PC 1B Local Manuel Medina Paredes	9	9	-	1	1.2
Av. Jorge Chávez - Cdra. 13 (Parque El Palmar)	27	24	3	1	1.4
Mz. L Lote 11 -Calle Rebagliati - AA.HH. Medina Paredes	35	32	3	1	1.1
Base GIR (Bolichera)	26	26	-	2	2.2
Jr.Monte Álamo - Parque de Rotarismo	73	64	9	3	3.1
Loma de Los Suspiros S/N Cdra. 4 Base de Serenazgo	46	22	24	3	3.1
Casa del Vecino - Chacarilla	38	37	1	5	5.3
Calle Cerro Verde Cuadra 4 Puesto de Comando 7	26	26	-	7	7.1
Cerro Verde Cdra. 4 Urb. San Ignacio de Loyola	81	74	7	7	7.1
Puesto de Comando N° 8	149	139	10	8	8.1
Puesto de Comando Sector 8	52	50	2	8	8.1
Calle Olguín S/N a media Cdra. Comisaría de Monterrico - Pque. El Derby	52	46	6	8	8.1
<b>Capacitación sobre Modalidad de Patrullaje</b>	<b>563</b>	<b>511</b>	<b>52</b>		
El Palmar	43	42	1	1	1.7
Local Manuel Medina Paredes	24	23	1	1	1.2
Puesto de Comando 1A El Palmar	16	16	-	1	1.4
Calle Rafael Aedo S/N Parque 15 de Setiembre	48	47	1	2	2.3
Parque El Palmar / Urb. El Palmar	12	11	1	2	2.3
Paseo de La República Cdra. 88/89 PC 2A	55	49	6	2	2.2
PC 2B - Parque 15 de Setiembre	55	50	5	2	2.3
Av. Ayacucho / Parque Martinelli	53	37	16	4	4.1
Puesto de Comando 5	37	35	2	5	5.3
Av. Primavera Cdra. 10 - Chacarilla	32	30	2	6	6.1
Cerro Verde Cdra. 4	27	21	6	7	7.2
Puesto de Comando N° 8	147	138	9	8	8.1
PC 9A - Pque. Centenario	14	12	2	9	9.2
<b>Capacitación sobre la Constitución Política del Perú</b>	<b>558</b>	<b>510</b>	<b>48</b>		
Brigada Canina	37	37	-	1	1.1
El Palmar	16	16	-	1	1.4
Local Manuel Medina Paredes	49	46	3	1	1.1
Calle Rafael Aedo S/N Parque 15 De Setiembre	87	85	2	2	2.3
Paseo de La República Cdra. 88/89 PC 2A	56	53	3	2	2.2
Parque Rotarismo	44	39	5	3	3.1
Av.Ayacucho / Parque Martinelli	30	21	9	4	4.1
Casa del Vecino - Chacarilla	37	35	2	5	5.3
Parque Morro Solar	104	90	14	6	6.1
Calle Cerro Verde Cdra. 4 - Urb. Valle Hermoso	38	36	2	7	7.1
Puesto de Comando N° 8	60	52	8	8	8.1
<b>Capacitación sobre la Corrupción y Consecuencias</b>	<b>541</b>	<b>348</b>	<b>193</b>		
Jr. Los Mártires con Jr. José Olaya	14	12	2	1	9.2
Ca. Rafael Aedo S/N Parque 15 de Setiembre/Urb. San Antonio	63	58	5	2	2.3
Av. Vista Alegre con Av. José Olaya	148	78	70	9	9.3
Calle José Olaya cruce con Jr. Los Mártires	150	75	75	9	9.1
Jr. Hipólito Unanue con Jr. José Olaya / Mateo Pumacahua	40	20	20	9	9.2
Parque Centenario - AA.HH. Mateo Pumacahua	126	105	21	9	9.1
<b>Capacitación sobre Disposiciones Generales</b>	<b>394</b>	<b>371</b>	<b>23</b>		
El Palmar	69	64	5	1	1.6
Av. Paseo de La República Cdra. 88 - 89 Urb. Los Próceres	254	236	18	2	2.2
Puesto de Comando GIR	71	71	-	2	2.1

Continúa



## 4.32 SEGURIDAD CIUDADANA: PROGRAMA DE CAPACITACIÓN Y ENTRENAMIENTO EN MATERIA DE SEGURIDAD CIUDADANA POR BENEFICIARIO, SEXO Y SECTOR, SEGÚN LUGAR, 2020

Programa de Capacitación y Entrenamiento en Materia de Seguridad Ciudadana / Lugar	Beneficiario			Sector	Subsector
	Total	Masculino	Femenino		
<b>Capacitación sobre los Delitos contra el Patrimonio</b>	<b>385</b>	<b>361</b>	<b>24</b>		
El Palmar	15	15	-	1	1.4
Local Manuel Medina Paredes	19	19	-	1	1.1
Calle Rafael Aedo Guerrero - Pque. 15 de Septiembre Urb. Honor y Lealtad	185	176	9	2	2.3
Paseo de La República Cdra. 88/89 PC 2A	166	151	15	2	2.3
<b>Capacitación sobre Violencia Familiar</b>	<b>370</b>	<b>317</b>	<b>53</b>		
Av. Juan Pasos Mz. I Lte. 2 Asoc. Manuel Seoane	6	4	2	1	1.4
El Palmar	50	43	7	1	1.6
Av. Las Gaviotas Cdra. 13 Urb. Sagitario.	47	27	20	2	2.4
Ca. Rafael Aedo S/N Parque 15 de Setiembre Urb. San Antonio	53	46	7	2	2.3
Calle Rafael Aedo Guerrero Pque. 15 de Septiembre/Urb. Honor y Lealtad	82	78	4	2	2.3
Paseo de La República Cdra. 88 /89	78	72	6	2	2.2
Parque Morro Solar	54	47	7	6	6.1
<b>Capacitación sobre Medidas de Autoprotección</b>	<b>360</b>	<b>325</b>	<b>35</b>		
Brigada Canina	16	16	-	1	2.1
El Palmar	32	31	1	1	1.4
Av. Paseo de La República Cdra. 88/89	143	130	13	2	2.3
Parque Rotarismo	14	11	3	3	3.1
Parque Morro Solar PC 6	37	35	2	6	6.1
Calle Cerro Verde Cdra. 4	27	23	4	7	7.1
Calle Cerro Verde Cuadra 4 / Puesto de Comando 7	91	79	12	7	7.1
<b>Capacitación sobre Medidas de Seguridad en el Trabajo</b>	<b>353</b>	<b>321</b>	<b>32</b>		
Brigada Canina	18	18	-	1	1.1
El Palmar	14	2	12	1	1.4
Av. Paseo de La República Cdra. 88/89	84	77	7	2	2.3
Calle Rafael Aedo S/N - Parque 15 de Setiembre	117	113	4	2	2.3
Parque 15 de Setiembre - Urb. Honor y Lealtad	63	62	1	2	2.3
Paseo de La República Cdra. 88/89 PC 2A	11	11	-	2	2.3
Jr.Monte Álamo Parque de Rotarismo	14	13	1	3	3.1
Av.Ayacucho - Parque Martinelli	18	13	5	4	4.1
PC 9A - Parque Centenario	14	12	2	9	9.2
<b>Capacitación sobre el Manejo de estrés y ansiedad</b>	<b>351</b>	<b>312</b>	<b>39</b>		
Comisaría de Surco	14	5	9	1	1.1
El Palmar	32	32	-	1	1.4
Parque El Palmar / Urb. El Palmar	12	11	1	1	1.4
PC 1B Local Manuel Medina Paredes	2	-	2	1	1.2
Av. Paseo De La República Cuadra 89 / Urb. Los Próceres	41	38	3	2	2.2
Calle Rafael Aedo Guerrero - Pque. 15 de Setiembre Urb. Honor y Lealtad	101	96	5	2	2.3
Paseo De La República Cdra. 88/89 PC 2A	15	15	-	2	2.3
Jr.Monte Álamo / Parque de Rotarismo	81	69	12	3	3.1
Av. Ayacucho - Pque. Martinelli	13	11	2	4	4.1
Calle Cerro Verde Cuadra 4 / Puesto de Comando 7	40	35	5	7	7.1
<b>Capacitación de Disciplina en la Comunicación</b>	<b>332</b>	<b>294</b>	<b>38</b>		
El Palmar	42	38	4	1	1.4
Manuel Medina Paredes	47	37	10	1	1.2
Av. Paseo De La República Cuadra 89 / Urb. Los Próceres	69	65	4	2	2.2
Base GIR (Bolichera)	50	50	-	2	2.1
Paseo De La República Cdra. 88/89 Urb. Los Precursores	14	14	-	2	2.3
Av.Ayacucho - Parque Martinelli	57	45	12	4	4.1
Calle Cerro Verde Cuadra 4 / Puesto de Comando 7	53	45	8	7	7.1

Continúa



4.32 SEGURIDAD CIUDADANA: PROGRAMA DE CAPACITACIÓN Y ENTRENAMIENTO EN MATERIA DE SEGURIDAD CIUDADANA POR BENEFICIARIO, SEXO Y SECTOR, SEGÚN LUGAR, 2020

Programa de Capacitación y Entrenamiento en Materia de Seguridad Ciudadana / Lugar	Beneficiario			Sector	Subsector
	Total	Masculino	Femenino		
<b>Capacitación sobre Ordenanzas Municipales</b>	<b>311</b>	<b>281</b>	<b>30</b>		
Paseo De La República Cdra. 88/89 Urb. Los Precursores	15	13	2	2	2.3
Paseo De La República Cdra. 88/89 PC 2A	43	39	4	2	2.3
Calle Monte Álamo Cdra. 5 - Pque. Rotarismo	23	18	5	3	3.1
Parque Martinelli - Av. Ayacucho Cdra. 14 Urb. Liguria	25	22	3	4	4.1
Puesto de Comando 5	165	151	14	5	5.3
Puesto de Comando 6	40	38	2	6	6.1
<b>Capacitación sobre el uso de la Mascarila</b>	<b>304</b>	<b>276</b>	<b>28</b>		
El Palmar	38	37	1	1	1.8
Manuel Medina Paredes	14	12	2	1	1.2
Parque 15 de Setiembre - Urb. Honor y Lealtad	107	93	14	2	2.3
Paseo de La República Cdra. 88/89 Urb. Los Precursores	65	58	7	2	2.3
Puesto de Comando GIR	24	24	-	2	2.1
Av. Primavera Cdra. 10 - Chacarilla	42	40	2	6	6.1
Parque Centenario PC 9A	14	12	2	9	9.2
<b>Capacitación sobre Tenencia, Protección y control de mascotas</b>	<b>293</b>	<b>258</b>	<b>35</b>		
Av. Jorge Chávez - Cdra. 13 (Parque El Palmar)	16	15	1	1	1.4
Brigada Canina	36	36	-	1	1.1
El Palmar	50	48	2	1	1.4
Paseo De La República Cdra. 88/89 PC 2A	23	21	2	2	2.3
Av. Ayacucho / Parque Martinelli	59	49	10	4	4.1
PC 5 - Casa del Vecino	14	14	-	5	5.3
Parque Morro Solar	44	36	8	6	6.1
Calle Cerro Verde Cuadra 4 / Puesto de Comando 7	34	24	10	7	7.1
Calle Olguín S/N a media cdra. Comisaría de Monterrico - Pque. El Derby	17	15	2	8	8.1
<b>Capacitación sobre Recuperación de Espacios Públicos</b>	<b>283</b>	<b>265</b>	<b>18</b>		
Brigada Canina	51	51	-	1	1.1
Base GIR (Bolíchera)	69	69	-	2	2.1
Parque 15 de Setiembre - Urb. Honor y Lealtad	12	12	-	2	2.3
Jr. Monte Álamo Parque Rotarismo	127	112	15	3	3.1
Av. Ayacucho / Parque Martinelli	24	21	3	4	4.1
<b>Capacitación sobre técnicas de Observación y Vigilancia</b>	<b>248</b>	<b>220</b>	<b>28</b>		
El Palmar	41	41	-	1	1.8
Local Manuel Medina Paredes	20	16	4	1	1.1
Av. Ayacucho / Parque Martinelli	21	18	3	4	4.1
Calle Cerro Verde Cuadra 4 - Puesto de Comando 7	142	123	19	7	7.1
Calle Olaya/Mariategui S/N Parque Centenario - AA.HH. Mateo Pumacahua	9	9	-	9	9.2
Parque Centenario PC 9A	15	13	2	9	9.2
<b>Capacitación sobre Técnicas de Atención al Vecino</b>	<b>223</b>	<b>203</b>	<b>20</b>		
Paseo De La República Cdra. 88/89 Urb. Los Precursores	15	13	2	2	2.3
Paseo De La República Cdra. 88/89 PC 2A	43	39	4	2	2.3
Puesto de Comando 5	165	151	14	5	5.3
<b>Capacitación sobre Técnicas del uso de la Radio</b>	<b>217</b>	<b>206</b>	<b>11</b>		
Av. Jorge Chávez - Cdra. 13 (Parque El Palmar)	78	73	5	1	1.4
Calle Monte Álamo Cdra. 5 - Pque. Rotarismo	44	41	3	3	3.1
Casa del Vecino - Chacarilla	78	75	3	5	5.3
Calle Olguín S/N a media cdra. Comisaría de Monterrico - Pque. El Derby	17	17	-	8	8.1
<b>Capacitación de la Municipalidad Metropolitana de Lima</b>	<b>170</b>	<b>155</b>	<b>15</b>		
PC 2B - Parque 15 de Setiembre	18	16	2	2	2.3
PC 9A - Parque Centenario	152	139	13	9	9.2

Continúa

## 4.32 SEGURIDAD CIUDADANA: PROGRAMA DE CAPACITACIÓN Y ENTRENAMIENTO EN MATERIA DE SEGURIDAD CIUDADANA POR BENEFICIARIO, SEXO Y SECTOR, SEGÚN LUGAR, 2020

Programa de Capacitación y Entrenamiento en Materia de Seguridad Ciudadana / Lugar	Beneficiario			Sector	Subsector
	Total	Masculino	Femenino		
<b>Capacitación sobre Distanciamiento Social en Intervenciones</b>	<b>118</b>	<b>103</b>	<b>15</b>		
Parque Rotarismo - Monte Álamo Cdra. 5 Urb. Prolong. Benavides	35	31	4	3	3.1
Puesto de Comando N° 5	83	72	11	5	5.3
<b>Capacitación respecto a la Liberación de Espacios Públicos</b>	<b>115</b>	<b>104</b>	<b>11</b>		
Parque Rotarismo	19	17	2	3	3.1
Av. Ayacucho / Pque. Martinelli	12	10	2	4	4.1
Puesto de Comando Sector 5	36	33	3	5	5.3
Puesto de Comando N° 8	48	44	4	8	8.1
<b>Capacitación sobre Consumo de Sustancias Tóxicas</b>	<b>65</b>	<b>63</b>	<b>2</b>		
Parque 15 de Setiembre - Urb. Honor y Lealtad	59	57	2	2	2.3
Paseo De La República Cdra. 88/89 PC 2A	6	6	-	2	2.2
<b>Capacitación sobre trata de personas</b>	<b>41</b>	<b>39</b>	<b>2</b>		
Calle Monte Álamo Cdra. 5 - Pque. Rotarismo	16	16	-	3	3.1
Av. Ayacucho - Cdra. 14 Pque. Martinelli	25	23	2	4	4.1

Fuente: MSS - GSEGC-Subgerencia de Operaciones de Seguridad Ciudadana

### 4.33 SEGURIDAD CIUDADANA: OPERATIVOS DE SEGURIDAD CIUDADANA, POR CÓDIGO, DESCRIPCIÓN Y FECHA, 2020

Operativos de Seguridad Ciudadana	Código	Descripción	Fecha
Recaudación 2020	SGOSC-PO-45 – 2019	Plan de Operaciones con la finalidad de brindar las mejores condiciones de Seguridad, a los vecinos, que se dirijan a los diferentes locales municipales a pagar sus tributos.	31/01/2020
Elecciones Congressales Extraordinarias 2020	SGOSC-PO-46 – 2019	Plan de Operaciones con la finalidad de brindar las mejores condiciones de Seguridad, a los vecinos, que se dirijan a los diferentes locales de votación .	23/01/2020
Recuperación del Mercado Jorge Chavez	SGOSC-PO-47 – 2019	Plan de Operaciones con la finalidad de brindar las mejores condiciones de Seguridad a los vecinos, que se dirijan a los diferentes locales municipales a pagar sus tributos.	15/02/2020
Colegios Seguros 2020	SGOSC-PO-48 – 2019	Plan de Operaciones con la finalidad de brindar las mejores condiciones de Seguridad, a los escolares de los diferentes colegios.	25/02/2020
Festival de la Vendimia 2020	SGOSC-PO-48 – 2020	Plan de Operaciones con la finalidad de brindar las mejores condiciones de Seguridad, a las actividades de la vendimia a realizarse en la Plaza Mayor de Santiago de Surco y a los vecinos, que se dirijan a los diferentes locales municipales a pagar sus tributos.	15/03/2020
Fuerza Operativa 2020	SGOSC-PO-49 2020	Plan de Operaciones con la finalidad de la identificación de las fuerzas operativas actuales, para realizar los requerimientos necesarios que se requerirá para su cumplimiento de la operaciones realizadas.	25/03/2020
Vinculación de Vehículos de Serenazgo al SIPCOP-M-PNP	SGOSC-PO-50 – 2020	Plan de Operaciones con la finalidad de vincular los vehiculos de patrullaje al sistema policial, al control del patrullaje.	04/04/2020
Mercados Itinerantes Agro Rural - MIGRADI	SGOSC-PO-51 2020	Plan de Operaciones con la finalidad de dar seguridad y adoptar las medidas correspondientes para la instalación de los mercados itinerantes.	29/04/2020
Niños en Acción	SGOSC-PO-52 – 2020	Plan de Operaciones con la finalidad de dar seguridad y adoptar las medidas correspondientes, referente al desplazamiento fuera del domicilio de niños y niñas a los parques, según DS N° 083-2020-PCM .	15/05/2020
COVID 19 Supervisión y Fiscalización de las Autoridades Sanitarias, Gobiernos locales y la SUNAFIL	SGOSC-PO-53 2020	Plan de Operaciones sujeta a Protocolos Sanitarios de Operación ante COVID-19, para dictar las medidas de bioseguridad y otros contra la pandemia mundial,según D.S. N° 083-2020-PCM.	29/05/2020
Protocolo de Bio-Seguridad Covid 19	SGOSC-PO-06–2020	Protocolo de Seguridad para ingresar a los Puestos de Comando y los Módulos .	13/06/2020
Reactivación Económica y Distanciamiento Social	SGOSC-PO-07–2020	Medida Preventiva Conjuntamente con la Subgerencia de Serenazgo y la Subgerencia de Fiscalización para Reactivar la Economía y el distanciamiento Social dispuesto por el Gobierno.	06/07/2020
Fortalecimiento Sector 7	SGOSC-PO-08–2020	Apoyo con la UTE y la Brigada Canina, conjuntamente con la Comisaría de Chacarilla.	15/07/2020

Continúa

### 4.33 SEGURIDAD CIUDADANA: OPERATIVOS DE SEGURIDAD CIUDADANA, POR CÓDIGO, DESCRIPCIÓN Y FECHA, 2020

Operativos de Seguridad Ciudadana	Código	Descripción	Fecha
Control y Identificación de Vehículos Menores y Personas	SGOSC-PO-09-2020	Realizar la Identificación de Motos Lineales y Motos de Servicio de Delivery que Ingresan al Distrito a Cometer Ilícitos, Raqueto, Arrebatos y así mismo La Identificación de Personas (Extranjeras Indocumentadas Pidiendo dádivas en el Distrito).	31/07/2020
Surco Respira	SGOSC-PO-10-2020	Para Distribucion de Oxigeno dentro del Distrito.	07/08/2020
Gestion de Riesgo de Desastres para la SGOSC	SGOSC-PO-11-2020	Reformulacion de Planes de Gestion de Riesgo y Desastres.	15/08/2020
Fortaleza 2020	SGOSC-PO-12-2020	Para presentacion de los logros de la Policía Nacional a nivel de Lima Metropolitana en el Parque de la Amistad.	28/08/2020
Fortaleza Sector 3	SGOSC-PO-11-2020	Reforzaminero de patrullaje integrado con la comisaría del sector.	20/09/2020
Verificacion de Fronteras con VMT y SJM	SGOSC-PO-12-2020	Verificación de la Presencia de Invasores y Traficantes de Terreno en las alturas del Cerro San Francisco.	18/09/2020
Patrullaje Vehicular Vinculado al SIPCOP	SGOSC-PO-13-2020	Integracion del 50% de la Flota Vehicular, al Sistema de Patrullaje de Contol Policial del Ministerio del Interior.	25/09/2020
Patrullaje de Serenazgo vinculadas al SIPCOPM	SGOSC-PO-14-2020	Finalidad de lograr el cumplimiento de la Meta 1 de Seguridad Ciudadana.	05/10/2020
Prohibición de Colocación de Propaganda en lugares públicos	SGOSC-PO-15-2020	Hacer cumplir con la colocación de Propaganda sin autorización municipal con la finalidad de guardar el Ornato del Distrito.	09/10/2020
Día de la Canción Criolla y Halloween	SGOSC-PO-16-2020	Finalidad de no permitir la presencia de personas en la calle y lugares públicos, de acuerdo a la convivencia y distanciamiento social COVID - 19.	25/10/2020
Día de todos los Santos	SGOSC-PO-17-2020	Finalidad de no permitir la presencia de personas en los cementerios y otros en lugares del distrito .	30/10/2020
Trabajo de Comunicación con las Juntas Vecinales	SGOSC-PO-15-2020	Finalidad establecer contacto permanente e informar las actividades de seguridad ciudadana con las juntas vecinales.	05/11/2020
Operaciones Cerrojo 2020	SGOSC-PO-16-2020	Finalidad de realizar los tapones con los vehiculos ante la huida de delinquentes en el distrito.	14/11/2020
Patrullaje Smart - Surco	SGOSC-PO-17-2020	Realizar patrullaje en lugares de mayor incidencia delictiva con las unidades vehiculares por cuadrantes.	19/11/2020
Operaciones Navidad con Distanciamiento Social	SGOSC-PO-16-2020	Fiscalizar las ventas, vendedores ambulantes, mendicidad, pirotecnicos y el cumplimiento de los protocolos de bio seguridad y la prohibicion de las reuniones sociales y familiares por la presencia del COVID 19 y otras medidas dictadas por el gobierno.	04/12/2020
Operaciones en el Museo de la Memoria en el Parque de la Amistad	SGOSC-PO-17-2020	Finalidad de garantizar la realizacion de la Inaguracion del evento, con la presencia de las pricipales autoridades nacionales y locales.	09/12/2020
Operaciones por Fiestas de Fin de Año 2020	SGOSC-PO-18-2020	Finalidad de dar cumplimiento a la inmovilizacion de los dias 24, 25, y 31 de Diciembre 2020, asi como el 1ero de Enero 2021, en todo el distrito	21/12/2020
Operaciones Verano Seguro	SGOSC-PO-19-2020	Finalidad de dar cumplimiento a las medidas de distanciamiento social y la prohibicion de empleo de las playas los dias viernes, sabadfo y domingo, asi como otras medidas de distansamiento social y toque de queda	28/12/2020

Fuente: MSS - GSEGC-Subgerencia de Operaciones de Seguridad Ciudadana

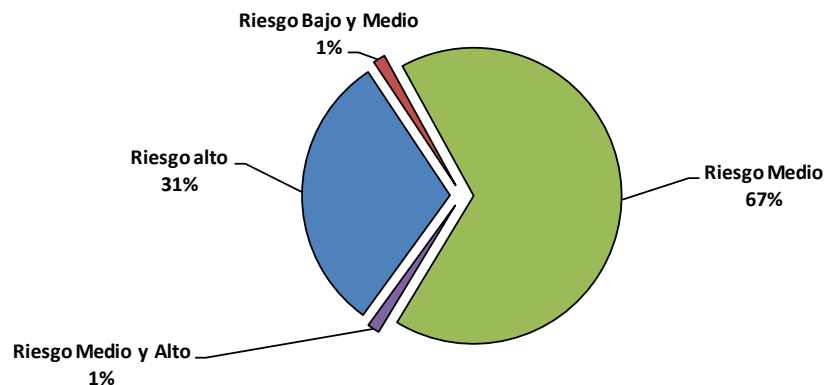
5.1 DEFENSA CIVIL: EVALUACIÓN DE CONDICIÓN DE SEGURIDAD EN EDIFICACIÓN CON INFORME TÉCNICO DE NIVEL DE RIESGO, 2020

Mes	Total	Informe Técnico de Nivel de Riesgo			
		Riesgo alto	Riesgo Bajo y Medio	Riesgo Medio	Riesgo Medio y Alto
<b>Total</b>	<b>75</b>	<b>23</b>	<b>1</b>	<b>50</b>	<b>1</b>
Enero	20	14	1	4	1
Febrero	15	9	-	6	-
Marzo	2	-	-	2	-
Abril	-	-	-	-	-
Mayo	-	-	-	-	-
Junio	-	-	-	-	-
Julio	-	-	-	-	-
Agosto	-	-	-	-	-
Septiembre	-	-	-	-	-
Octubre	-	-	-	-	-
Noviembre	-	-	-	-	-
Diciembre	38	-	-	38	-

Fuente: MSS - GSEGC - Subgerencia de Defensa Civil

GRÁFICO N° 5.1

DEFENSA CIVIL: EVALUACIÓN DE CONDICIÓN DE SEGURIDAD EN EDIFICACIÓN CON INFORME TÉCNICO DE NIVEL DE RIESGO, 2020



5.2 DEFENSA CIVIL: EVALUACIÓN DE CONDICIÓN DE SEGURIDAD EN EDIFICACIÓN CON INFORME TÉCNICO DE NIVEL DE RIESGO, SEGÚN SECTOR, 2020

Sector	Total	Informe Técnico de Nivel de Riesgo			
		Riesgo alto	Riesgo Bajo y Medio	Riesgo Medio	Riesgo Medio y Alto
<b>Total</b>	<b>75</b>	<b>23</b>	<b>1</b>	<b>50</b>	<b>1</b>
Sector 1	21	7	-	13	1
Sector 2	14	5	-	9	-
Sector 3	13	6	-	7	-
Sector 4	1	-	-	1	-
Sector 5	7	-	-	7	-
Sector 6	1	-	-	1	-
Sector 7	6	2	-	4	-
Sector 8	11	2	1	8	-
Sector 9	1	1	-	-	-

Fuente: MSS - GSEGC - Subgerencia de Defensa Civil

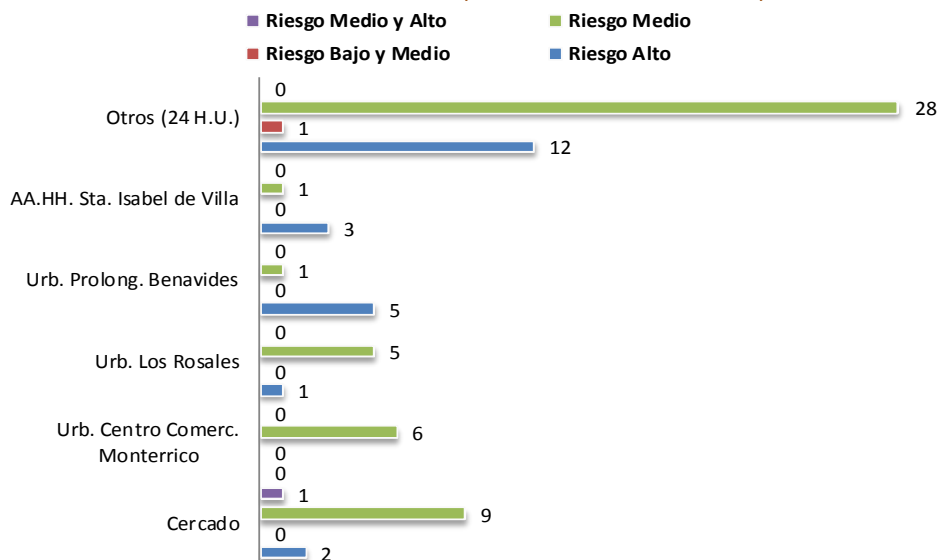
5.3 DEFENSA CIVIL: EVALUACIÓN DE CONDICIÓN DE SEGURIDAD EN EDIFICACIÓN CON INFORME TÉCNICO DE NIVEL DE RIESGO, SEGÚN HABILITACIÓN URBANA, 2020

Habilitación Urbana	Total	Informe Técnico de Nivel de Riesgo			
		Riesgo alto	Riesgo Bajo y Medio	Riesgo Medio	Riesgo Medio y Alto
<b>Total</b>	<b>75</b>	<b>23</b>	<b>1</b>	<b>50</b>	<b>1</b>
Cercado	12	2	-	9	1
Urb. Centro Comercial Monterrico	6	-	-	6	-
Urb. Los Rosales	6	1	-	5	-
Urb. Prolongación Benavides	6	5	-	1	-
AA.HH. Santa Isabel de Villa	4	3	-	1	-
Urb. Sagitario	4	1	-	3	-
Urb. Club Golf Los Inkas	3	1	-	2	-
Urb. San Ignacio de Monterrico	3	1	-	2	-
Urb. Santa María	3	-	-	3	-
Asoc. Pro Vivienda Villa Libertad	2	-	-	2	-
Urb. Chacarilla del Estanque	2	-	-	2	-
Urb. Los Álamos de Monterrico	2	-	-	2	-
Urb. Los Cerezos	2	1	-	1	-
Urb. Nuestra Señora de La Evangelización	2	-	-	2	-
Urb. Parque Bajo	2	1	-	1	-
Urb. Residencial La Libertad	2	-	-	2	-
Urb. Las Gardenias	2	1	-	1	-
AA.HH. Buenos Aires de Villa	1	1	-	-	-
AA.HH. Rodrigo Franco	1	1	-	-	-
Asociación de Vivienda Honor y Lealtad	1	1	-	-	-
Urb. Aldebarán	1	-	1	-	-
Urb. Chama	1	-	-	1	-
Urb. Cortijo	1	1	-	-	-
Urb. La Talana	1	-	-	1	-
Urb. Los Parrales	1	1	-	-	-
Urb. Monterrico	1	-	-	1	-
Urb. Residencial Monterrico	1	-	-	1	-
Urb. San Pedro	1	-	-	1	-
Urb. Valle Hermoso	1	1	-	-	-

Fuente: MSS - GSEGC - Subgerencia de Defensa Civil

GRÁFICO N° 5.2

DEFENSA CIVIL: EVALUACIÓN DE CONDICIÓN DE SEGURIDAD EN EDIFICACIÓN CON INFORME TÉCNICO DE NIVEL DE RIESGO, SEGÚN HABILITACIÓN URBANA, 2020





5.4 DEFENSA CIVIL: EVALUACIÓN DE CONDICIÓN DE SEGURIDAD POR SOLICITANTE, TRÁMITE, ASUNTO, CONDICIÓN QUE GENERA EL RIESGO, NIVEL DE RIESGO Y SECTOR, 2020

Solicitante		Trámite	Fecha de Atención	Asunto	Condición que genera el riesgo	Nivel de Riesgo	Sector
Habilitación Urbana	Dirección						
Urbanización Valle Hermoso	Psje. Jose Llano Zapata Nº 110	Parte	3/1/20	Inspección a Edificación Multifamiliar	Ubicación de Ventanas que esten cerradas	Riesgo Alto	7
Urbanización Sagitario	Jr. Galileo Galilei Mz. C Lote 19	Parte	6/1/20	Instalación de Elementos de Seguridad (Rejas): Jr. Galileo Galilei y Jr. Vitore Carpacio	Que no haya Vigilancia las 24 horas	Riesgo Medio	2
Urbanización San Ignacio de Monterrico	Calle Cerro Bello y Av La Rosa Lozano	Parte	6/1/20	Instalación de Elementos de Seguridad (Rejas) Calle Cerro Bello y Av. La Rosa Lozano	Que no haya Vigilancia Las 24 horas	Riesgo Medio	7
Urbanización Sagitario	Av. El Carmen Cuadra 8	Parte	9/1/20	Análisis de Riesgo de las Viv. ubicadas en la Organización Vecinal de Pobladores de la Av. El Carmen	Carencia de Diferenciales y Sistema a Tierra	Riesgo Medio	2
AA.HH. Rodrigo Franco	Calle Las Aguilas S/N	Parte	9/1/20	Inspección a La I.E.I. Jesús es Amor	Carencia de Disyuncor Diferencial, Línea a Tierra, etc.	Riesgo Alto	2
AA.HH. Villa Santa Isabel	Pasaje Santa Isabel Nº 112	Oficio	13/1/20	Inspección a Derrumbe de Vivienda	Fallo Muro de Adobe por Peso de Aligerado	Riesgo Alto	1
Urbanización Prolongación Benavides	Av. Caminos del Inca Mz. M Lote 29 Cuadra 25	Parte	10/1/20	Inspección a Queja por Filtración de Agua	Probable Filtración de Agua que afecta a Muro	Riesgo Alto	3
Urbanización Aldebarán	Calle Arboleda con Jr. Santa Elena Norte Cdra. 2 y Av. Primavera Cuadra 20	Parte	13/1/20	Instalación de Elementos de Seguridad	Una Reja tiene Vigilante, la otra no	Riesgo Bajo y Medio	8
AA.HH. Villa Santa Isabel	Pasaje Santa Isabel Nº 112	Oficio	14/1/20	Inspección a derrumbe de Vivienda	Fallo Muro de Adobe por Peso de Aligerado	Riesgo Alto	1
AA.HH. Villa Santa Isabel	Pasaje Santa Isabel Nº 106	Parte	15/1/20	Vivienda Afectada Por Derrumbe	Volumen de Material que se apoyó sobre Muro de Adobe de Vivienda	Riesgo Alto	1
AA.HH. Buenos Aires de Villa	Av. Confraternidad S/N Psje. Carmone	Parte	16/1/20	Queja Vecinal del AA.HH. Buenos Aires de Villa	Deficiencia en la calidad Constructiva	Riesgo Alto	9
Asociación de Vivienda Honor y Lealtad	Psje. Juan Chávez Aguirre	Parte	17/1/20	Colocación de Señales Informativas En casos de Emergencia	Reja del Psje. cerrada, cortar La vegetación ubicada con Frente a La Reja del Psje.	Riesgo Alto	2
Urbanización Cortijo	Av. Olguín S/N Cuadra 6	Parte	20/1/20	Inspección al Complejo Policial de Monterrico	Ubicación de balón de Gas de 45 Kg. cerca del Público Nacional y Extranjero.Unidades Móviles en Área de Probable Reunión	Riesgo Alto	8
Urbanización Prolongación Benavides	Av. Caminos del Inca Mz. M. Lote 29	Parte	21/1/20	Inspeccion a Queja Por Filtración de Agua	Probable Filtración de Agua que afecta a Muro	Riesgo Alto	3

Continúa



5.4 DEFENSA CIVIL: EVALUACIÓN DE CONDICIÓN DE SEGURIDAD POR SOLICITANTE, TRÁMITE, ASUNTO, CONDICIÓN QUE GENERA EL RIESGO, NIVEL DE RIESGO Y SECTOR, 2020

Solicitante		Trámite	Fecha de Atención	Asunto	Condición que genera el riesgo	Nivel de Riesgo	Sector
Habilitación Urbana	Dirección						
Urbanización San Ignacio de Monterrico	Jr. Cerro Gris Cuadra 31 Psje. Cerro de Los Geranios con Cerro Gris	Parte	21/1/20	Postes del Operador Claro mal Instalados	Probable deficiente Cimentación	Riesgo Alto	7
Urbanización Cercado	Daniel Cornejo Cuadra 1 y Av. Jorge Chávez Cuadra 7	Parte	22/1/20	Inspección a Mercado Municipal Nº 1 y Mercado Jorge Chávez	En el Mercado Municipal Nº 1 algunos Toma Corrientes sin Línea a Tierra. El Mcd. Jorge Chavez: mas Líneas a Tierra, carece de Gabinete contra Incendio	Riesgo Medio y Alto	1
Urbanización Cercado	Jr. Grau Nº 550	Parte	24/1/20	Inspección a la I.E. Nº 6044 Jorge Chávez	Instalaciones Eléctricas Incompletas, Verticalidad de ciertas Columnas a evaluarse	Riesgo Alto	1
Urbanización Los Rosales	Intersección Av. Prolongación Paseo de La República con Calle Ayacucho	Parte	28/1/20	Inspección al Grifo Adyacente a Edificación Residencial Champagnat	Cercanía de la Compresora a Edificación Existente	Riesgo Alto	1
Urbanización Prolongación Benavides	Jr. Orejuelas Nº 238	Parte	30/1/20	Inspección a Vivienda por probable caída de muro	Ante un movimiento sísmico (de Gran Magnitud), es probable caída de Muro que afectaría a Vivienda (Objeto de Inspección)	Riesgo Alto	3
Urbanización San Ignacio de Monterrico	Calle Orquídeas Mz. N1 Lote 1	Parte	31/1/20	Colocación de Los Extintores a Todos Los Locales del Municipio	No tener Extintores Cargados	Riesgo Medio	7
Urb. Las Gardenias	Av. Caminos del Inca Cuadra 21	Oficio	3/2/20	Inspección a desniveles de Pisos Y Otros	Bordes con Pendientes pronunciadas En Caminos Empedrados, Probable caídas de Niños y otros	Riesgo Alto	3
Urb. Chama	Ca. Fernando Castratt Nº 531	Parte	4/2/20	Inspeccion por Queja de Trabajos realizados en una Vivienda , que afectan a otra Vivienda	Probables trabajos realizados en Vivienda que afectan a Otra	Riesgo Medio	4
Urb. Los Pinales	Ca. Viña Queirolo Mz. L Lote 17	Parte	4/2/20	Inspeccion a Muro Por Probable Colapso	Deficiencias Constructivas	Riesgo Alto	2
Urb La Talana	Ca. El Viñedo Nº 186	Parte	6/2/20	Inspección a Queja Vecinal Por Probable Daños a Vivienda Multifamiliar por Construcción Adyacente	Probables Trabajos Realizados en vivienda que afectan a otra vivienda	Riesgo Medio	1

Continúa



5.4 DEFENSA CIVIL: EVALUACIÓN DE CONDICIÓN DE SEGURIDAD POR SOLICITANTE, TRÁMITE, ASUNTO, CONDICIÓN QUE GENERA EL RIESGO, NIVEL DE RIESGO Y SECTOR, 2020

Solicitante		Trámite	Fecha de Atención	Asunto	Condición que genera el riesgo	Nivel de Riesgo	Sector
Habilitación Urbana	Dirección						
Urb. Club Golf Los Inkas	Av Circunvalación Club Golf Los Inkas Nº 292	Parte	10/2/20	Inspección para designar Las zonas seguras del Condominio	Carecen de Extintores, luces de Emergencia, señáleticas de Seguridad	Riesgo Medio	8
Urb. San Pedro	Ca. Albatros con Jr. Las Gaviotas Cuadra 12 y Con Av. Garza Real	Parte	11/2/20	Inspección para elementos de Seguridad (Rejas)	Carecen de Vigilante	Riesgo Medio	2
Urb. Prolongación Benavides	Jr. Orejuela Nº 238	Parte	30/01/20 04/02/20	Construcción de Muro (4to Piso), que puede afectar a Vivienda 1er. Piso	Probable caída al 1er. Piso en Caso de Sismo	Riesgo Alto	3
Urb. Cercado	Ca. San Juan Mz. A Lote 26 (Altura Estadio Montjoy)	Oficio	12/2/20	Inspección a Postes Inclinaados	La probable caída y/o Electrocuación, afectaría al transeúnte	Riesgo Alto	1
Urb. Monterrico	Jr. Monte Cedro Nº 794	Parte	12/2/20	Inspección a Probable Colocación de Reja Perimétrica	La Probable Instalación de la Reja	Riesgo Medio	3
Urb. Los Cerezos	Av. Próceres Nº 960	Oficio	13/2/20	Inspección a la Torre 1 del Conjunto Residencial Los Cerezos por Queja Vecinal	Mal funcionamiento del Ascensor, Filtración de agua cerca de T.E. cerca de La Cisterna sin Linea a Tierra, etc.	Riesgo Alto	2
Urb. Prolongación Benavides	Av. Santiago de Surco Nº 5075	Parte	14/2/20	Inspección a Local Muni Base Muni	Instalaciones Eléctricas deficientes, carencia de Sistema a Tierra, etc.	Riesgo Alto	3
Urb. Sagitario	Ca. Vista Alegre Urb. Sagitario	Oficio	17/2/20	Inspección a reja por queja Vecinal	Una puerta con Malla rota, otra puerta con elementos bien fijados	Riesgo Alto	2
Urb. Los Álamos de Monterrico	Av Central Cuadra 11 Con Jr. Los Poetas	Parte	13/2/20	Inspeccion a Gimnasio que se va a instalarse en el Local Municipal	Parapeto Bajo en el 2do. Piso	Riesgo Medio	7
Urb. Parque Bajo	Psje. Santa Isabel Nº 114	Parte	19/2/20	Inspeccion a queja Vecinal por probable daños a Vivienda por existencia de Muro de Adobe	Probable caída de Muro de Adobe	Riesgo Alto	1
Urb. Club Golf Los Inkas	Av. Circunvalación del Club del Golf Los Incas Nº 286	Parte	20/2/20	Inspección a la ACENESPAR GC	Probable corrosión de los pernos de Anclaje, Problemas con La protección Eléctrica, Incumplimiento de Ord. Nº 191-MSS	Riesgo Alto	8
Urb. Chacarilla del Estanque	Calle Intihuatana Cdra. 1 S/N	Parte	2/3/20	Reunión de Coordinación Hora del Planeta	Si el Local no contase con ciertas condiciones de Seguridad para dicho Evento	Riesgo Medio	5
Urbanización Residencial La Libertad	Calle 9 Mz. F Lt. 25	Parte	3/3/20	Inspección a 5 Elementos de Seguridad (Rejas)	Incumplimiento de Las Normas	Riesgo Medio	2

Continúa

**5.4 DEFENSA CIVIL: EVALUACIÓN DE CONDICIÓN DE SEGURIDAD POR SOLICITANTE, TRÁMITE, ASUNTO, CONDICIÓN QUE GENERA EL RIESGO, NIVEL DE RIESGO Y SECTOR, 2020**

Solicitante		Trámite	Fecha de Atención	Asunto	Condición que genera el riesgo	Nivel de Riesgo	Sector
Habilitación Urbana	Dirección						
Urb. Los Cerezos	Av. Próceres N° 960	Oficio	21/12/20	Inspección Ocular	Area Comunes Ocupadas	Riesgo Medio	5
Urb. Prolongación Benavides	Av. Santiago de Surco N° 5075	Oficio	21/12/20	Inspección Ocular	Area Comunes Ocupadas	Riesgo Medio	5
Urb. Sagitario	Ca. Vista Alegre Urb. Sagitario	Oficio	21/12/20	Inspección Ocular	Area Comunes Ocupadas	Riesgo Medio	5
Urb. Los Álamos de Monterrico	Av. Central Cuadra 11 Con Jr. Los Poetas	Oficio	21/12/20	Inspección Ocular	Area Comunes Ocupadas	Riesgo Medio	5
Urb. Parque Bajo	Psje. Santa Isabel N° 114	Oficio	21/12/20	Inspección Ocular	Area Comunes Ocupadas	Riesgo Medio	5
Urb. Club Golf Los Inkas	Av. Circunvalación del Club Golf Los Inkas N° 286	Oficio	21/12/20	Inspección Ocular	Area Comunes Ocupadas	Riesgo Medio	5
Urb. Chacarilla del Estanque	Calle Intihuatana Cdra. 1 S/N	Oficio	21/12/20	Inspección Ocular	Area Comunes Ocupadas	Riesgo Medio	3
Urbanización Residencial La Libertad	Calle 9 Mz. F Lt. 25	Oficio	21/12/20	Inspección Ocular	Area Comunes Ocupadas	Riesgo Medio	3
Urb: Los Rosales	Av. Aviación N° 4504	Oficio	21/12/20	Inspección Ocular	Area Comunes Ocupadas	Riesgo Medio	3
Urb: Los Rosales	Av. Aviación	Oficio	21/12/20	Inspección Ocular	Area Comunes Ocupadas	Riesgo Medio	3
Urb: Los Rosales	Av. Aviación	Oficio	21/12/20	Inspección Ocular	Area Comunes Ocupadas	Riesgo Medio	3
Urb: Los Rosales	Av. Aviación	Oficio	21/12/20	Inspección Ocular	Area Comunes Ocupadas	Riesgo Medio	6
Urb: Los Rosales	Av. Aviación	Oficio	21/12/20	Inspección Ocular	Area Comunes Ocupadas	Riesgo Medio	8
Urb: Santa María	Av. Caminos del Inca N° 172	Oficio	21/12/20	Inspección Ocular	Area Comunes Ocupadas	Riesgo Medio	8
Urb: Santa María	Av. Benavides N° 5330	Oficio	22/12/20	Inspección Ocular	Area Comunes Ocupadas	Riesgo Medio	1
Urb: Santa María	Av. Benavides N° 5382	Oficio	22/12/20	Inspección Ocular	Area Comunes Ocupadas	Riesgo Medio	1
Urb: Nuestra Señora de La Evangelización	Av. Santiago de Surco N° 4805	Oficio	22/12/20	Inspección Ocular	Area Comunes Ocupadas	Riesgo Medio	1
Urb: Nuestra Señora de La Evangelización	Av. Benavides con Padre Abad	Oficio	22/12/20	Inspección Ocular	Area Comunes Ocupadas	Riesgo Medio	1
Urb. Residencial Monterrico	Jr. Monte Alamo con Monte Umbroso	Oficio	22/12/20	Inspección Ocular	Area Comunes Ocupadas	Riesgo Medio	8
Urb: Las Gardenias	Av. Benavides Cdra. 53	Oficio	22/12/20	Inspección Ocular	Area Comunes Ocupadas	Riesgo Medio	8
Asoc. Pro Vivienda Villa Libertad	Jr. Cinerarias	Oficio	22/12/20	Inspección Ocular	Area Comunes Ocupadas	Riesgo Medio	1
Asoc. Pro Vivienda Villa Libertad	Jr. Cinerarias	Oficio	22/12/20	Inspección Ocular	Area Comunes Ocupadas	Riesgo Medio	8
Surco Cercado	Av. Alfonso Ugarte S/N	Oficio	22/12/20	Inspección Ocular	Area Comunes Ocupadas	Riesgo Medio	1
Surco Cercado	Av. Jorge Chávez Cdra. 7	Oficio	22/12/20	Inspección Ocular	Area Comunes Ocupadas	Riesgo Medio	1

Continúa



5.4 DEFENSA CIVIL: EVALUACIÓN DE CONDICIÓN DE SEGURIDAD POR SOLICITANTE, TRÁMITE, ASUNTO, CONDICIÓN QUE GENERA EL RIESGO, NIVEL DE RIESGO Y SECTOR, 2020

Solicitante		Trámite	Fecha de Atención	Asunto	Condición que genera el riesgo	Nivel de Riesgo	Sector
Habilitación Urbana	Dirección						
Surco Cercado	Av. Jorge Chávez Cdra. 7	Oficio	22/12/20	Inspección Ocular	Area Comunes Ocupadas	Riesgo Medio	1
Surco Cercado	Av. Jorge Chávez Cdra. 7	Oficio	22/12/20	Inspección Ocular	Area Comunes Ocupadas	Riesgo Medio	1
Urb. Centro Comercial Monterrico	Av. Primavera N° 1939	Oficio	23/12/20	Inspección Ocular	Area Comunes Ocupadas	Riesgo Medio	8
Urb. Centro Comercial Monterrico	Av. Primavera N° 1949	Oficio	23/12/20	Inspección Ocular	Area Comunes Ocupadas	Riesgo Medio	1
AA.HH. Santa Isabel de Villa	Av. Roosevelt Cdra. 9	Oficio	23/12/20	Inspección Ocular	Area Comunes Ocupadas	Riesgo Medio	7
Urb. Centro Comercial Monterrico	Av. Primavera Cdra. 19	Oficio	23/12/20	Inspección Ocular	Area Comunes Ocupadas	Riesgo Medio	8
Surco Cercado	Av. Roosevelt S/N	Oficio	23/12/20	Inspección Ocular	Area Comunes Ocupadas	Riesgo Medio	1
Surco Cercado	Av. Jorge Chávez Cuadra 8	Oficio	23/12/20	Inspección Ocular	Area Comunes Ocupadas	Riesgo Medio	1
Surco Cercado	Jr. Daniel Cornejo	Oficio	23/12/20	Inspección Ocular	Area Comunes Ocupadas	Riesgo Medio	2
Surco Cercado	Av. Jorge Chávez Cuadra 8	Oficio	23/12/20	Inspección Ocular	Area Comunes Ocupadas	Riesgo Medio	2
Urb. Centro Comercial Monterrico	Av. Primavera Cdra. 17	Oficio	23/12/20	Inspección Ocular	Area Comunes Ocupadas	Riesgo Medio	2
Surco Cercado	Jr. Cáceres	Oficio	23/12/20	Inspección Ocular	Area Comunes Ocupadas	Riesgo Medio	2
Urb. Centro Comercial Monterrico	Jr. Mariano de Rivero	Oficio	23/12/20	Inspección Ocular	Area Comunes Ocupadas	Riesgo Medio	2
Urb. Centro Comercial Monterrico	Av. Primavera Cdra. 17	Oficio	23/12/20	Inspección Ocular	Area Comunes Ocupadas	Riesgo Medio	3

Fuente: MSS - GSEGC - Subgerencia de Defensa Civil

5.5 DEFENSA CIVIL: CAPACITACIÓN EN TEMAS DE GESTIÓN DE RIESGO DE DESASTRES,  
POR TIPO DE PARTICIPANTES, 2019

Tipo de Participante	Total	Participante											
		Ene	Feb	Mar	Abr	May	Jun	Jul	Ago	Sep	Oct	Nov	Dic
<b>Total</b>	<b>3 340</b>	<b>643</b>	<b>507</b>	<b>191</b>	<b>100</b>	<b>115</b>	<b>55</b>	<b>-</b>	<b>341</b>	<b>414</b>	<b>405</b>	<b>374</b>	<b>195</b>
Comerciante	1 128	567	33	-	-	115	55	-	130	-	228	-	-
Colaborador Municipal	852	10	-	-	-	-	-	-	186	341	-	270	45
Vecino	742	53	59	51	100	-	-	-	25	73	127	104	150
Colaborador	454	13	391	-	-	-	-	-	-	-	50	-	-
Docente	164	-	24	140	-	-	-	-	-	-	-	-	-

Fuente: MSS - GSEGC - Subgerencia de Defensa Civil

GRÁFICO N° 5.3

DEFENSA CIVIL: CAPACITACIÓN EN TEMAS DE  
GESTIÓN DE RIESGO DE DESASTRES, TIPO DE PARTICIPANTE, 2020

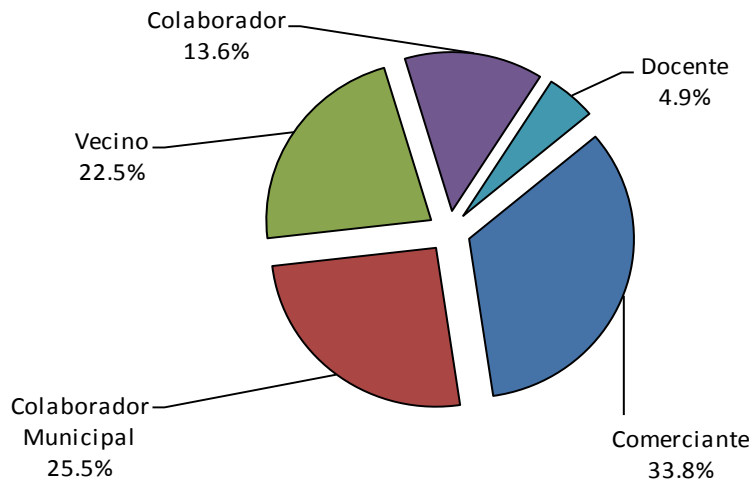
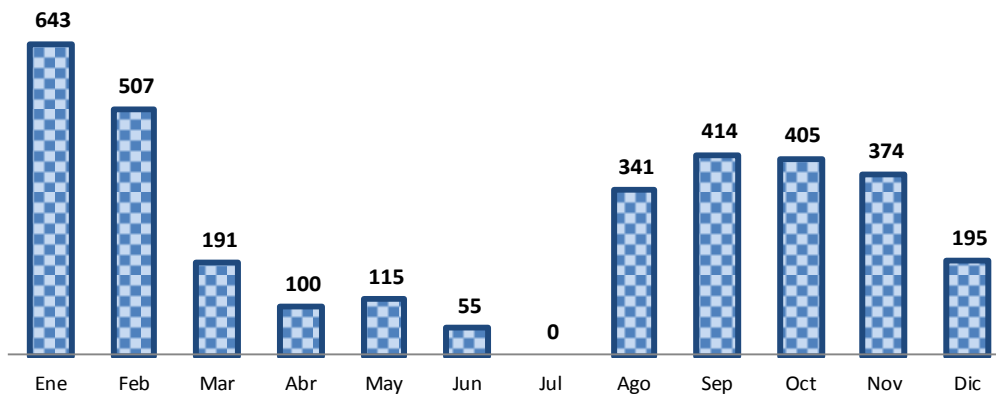


GRÁFICO N° 5.4

5.4 DEFENSA CIVIL: CAPACITACIÓN EN TEMAS DE GESTIÓN DE RIESGO DE  
DESASTRES POR PARTICIPANTE, 2020



5.6 DEFENSA CIVIL: CAPACITACIÓN EN TEMAS DE GESTIÓN DE RIESGO DE DESASTRES, POR SECTOR, SEGÚN TIPO DE PARTICIPANTE, 2020

Tipo de Participante	Total	Participante								
		Sector 1	Sector 2	Sector 3	Sector 4	Sector 5	Sector 6	Sector 7	Sector 8	Sector 9
<b>Total</b>	<b>3 340</b>	<b>1 457</b>	<b>541</b>	<b>436</b>	<b>-</b>	<b>111</b>	<b>90</b>	<b>368</b>	<b>50</b>	<b>287</b>
Comerciante	1 128	547	279	20	-	-	18	-	50	214
Colaborador Municipal	852	221	139	182	-	46	36	168	-	60
Vecino	742	552	123	27	-	-	-	40	-	-
Colaborador	454	80	-	116	-	65	36	144	-	13
Docente	164	57	-	91	-	-	-	16	-	-

Fuente: MSS - GSEGC - Subgerencia de Defensa Civil

GRÁFICO N° 5.5

DEFENSA CIVIL: CAPACITACIÓN EN TEMAS DE GESTIÓN DE RIESGO DE DESASTRES, POR SECTOR, 2020

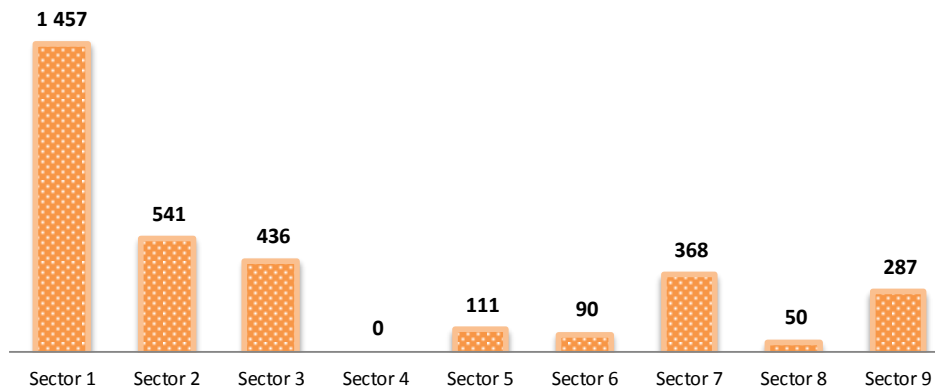
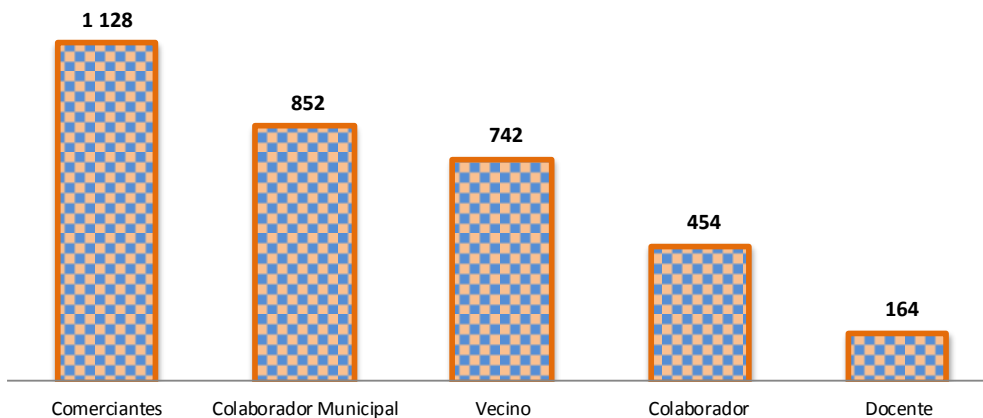


GRÁFICO N° 5.6

DEFENSA CIVIL: CAPACITACIÓN EN TEMAS DE GESTIÓN DE RIESGO DE DESASTRES, SEGÚN TIPO DE PARTICIPANTE, 2020



5.7 DEFENSA CIVIL: TEMA DE CAPACITACIÓN EN GESTIÓN DE RIESGO DE DESASTRES, SEGÚN TIPO DE PARTICIPANTE, 2020

Tipo de Participante	Tema de Capacitación en Gestión de Riesgo de Desastres					
	Total	Sismo y Evacuación	Uso y manejo de extintores	Primeros Auxilios	Formación de Brigadista	Otro
<b>Total</b>	<b>163</b>	<b>39</b>	<b>59</b>	<b>51</b>	<b>13</b>	<b>1</b>
Colaborador	23	2	6	6	9	-
Colaborador Municipal	56	-	29	26	1	-
Comerciante	37	19	11	6	-	1
Docente	17	6	6	5	-	-
Vecino	30	12	7	8	3	-

Fuente: MSS - GSEGC - Subgerencia de Defensa Civil

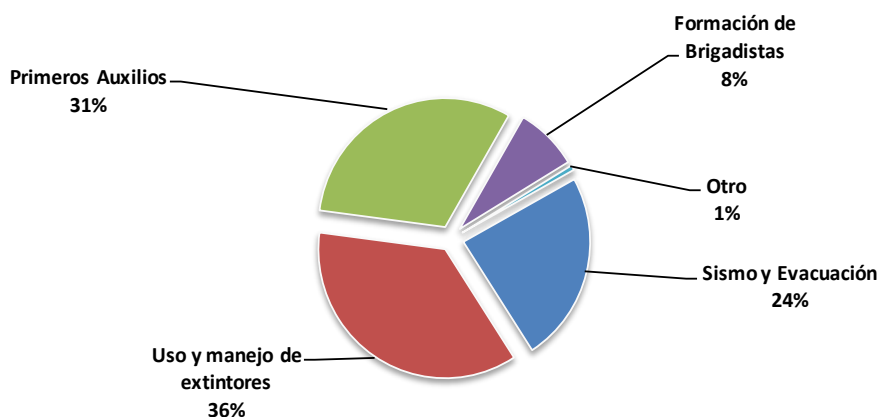
5.8 DEFENSA CIVIL: TEMA DE CAPACITACIÓN EN GESTIÓN DE RIESGO DE DESASTRES, POR MESES, 2020

Mes	Tema de Capacitación en Gestión de Riesgo de Desastres					
	Total	Sismo y Evacuación	Uso y manejo de Extintores	Primeros auxilios	Formación de brigadistas	Otro
<b>Total</b>	<b>163</b>	<b>39</b>	<b>59</b>	<b>51</b>	<b>13</b>	<b>1</b>
Enero	24	14	6	3	1	-
Febrero	31	6	7	8	9	1
Marzo	14	4	6	4	-	-
Abril	3	-	-	-	3	-
Mayo	2	1	1	-	-	-
Junio	2	1	1	-	-	-
Julio	22	3	12	7	-	-
Agosto	27	-	6	21	-	-
Septiembre	15	3	7	5	-	-
Octubre	16	1	12	3	-	-
Noviembre	7	6	1	-	-	-
Diciembre	-	-	-	-	-	-

Fuente: MSS - GSEGC - Subgerencia de Defensa Civil

GRÁFICO N° 5.7

DEFENSA CIVIL: TEMA DE CAPACITACIÓN EN GESTIÓN DE RIESGO DE DESASTRES, 2020



5.9 DEFENSA CIVIL: TEMA DE CAPACITACIÓN EN GESTIÓN DE RIESGO DE DESASTRES, SEGÚN SECTOR, 2020

Sector	Tema de Capacitación en Gestión de Riesgo de Desastres					
	Total	Sismo y Evacuación	Uso y Manejo de Extintor	Primeros Auxilios	Formación de Brigadista	Otro
<b>Total</b>	<b>163</b>	<b>39</b>	<b>59</b>	<b>51</b>	<b>13</b>	<b>1</b>
Sector 1	73	23	26	23	-	1
Sector 2	22	5	10	4	3	-
Sector 3	22	4	10	6	2	-
Sector 4	-	-	-	-	-	-
Sector 5	7	-	1	3	3	-
Sector 6	7	2	1	3	1	-
Sector 7	23	1	8	10	4	-
Sector 8	3	1	1	1	-	-
Sector 9	6	3	2	1	-	-

Fuente: MSS - GSEGC - Subgerencia de Defensa Civil

GRÁFICO N° 5.8

DEFENSA CIVIL: TEMA DE CAPACITACIÓN EN GESTIÓN DE RIESGO DE DESASTRES, SEGÚN SECTOR, 2020

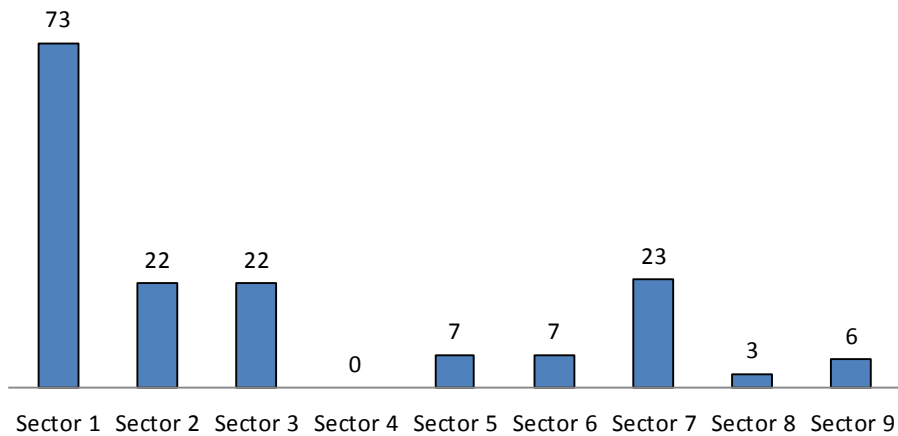
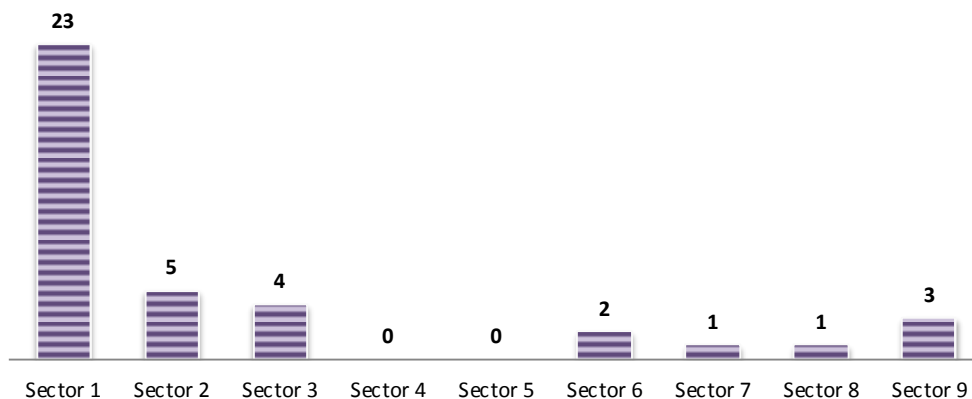


GRÁFICO N° 5.9

DEFENSA CIVIL: TEMA DE CAPACITACIÓN EN GESTIÓN DE RIESGO DE DESASTRES - SISMO Y EVACUACIÓN, SEGÚN SECTOR, 2020





5.10 DEFENSA CIVIL: CAPACITACIÓN EN TEMA DE GESTIÓN DE RIESGO DE DESASTRES,  
POR PARTICIPANTE SEGÚN NÚCLEO URBANO, 2020

Núcleo Urbano	Total	Participante											
		Ene	Feb	Mar	Abr	May	Jun	Jul	Ago	Sep	Oct	Nov	Dic
<b>Total</b>	<b>3 340</b>	<b>643</b>	<b>507</b>	<b>191</b>	<b>100</b>	<b>115</b>	<b>55</b>	<b>-</b>	<b>341</b>	<b>414</b>	<b>405</b>	<b>374</b>	<b>195</b>
Canopus	512	17	-	-	-	-	-	-	-	138	127	80	150
Cercado	463	147	53	-	-	-	-	-	133	29	101	-	-
Mateo Pumacahua	227	227	-	-	-	-	-	-	-	-	-	-	-
San Roque	200	105	-	-	-	75	20	-	-	-	-	-	-
San Ignacio de Monterrico	193	-	-	-	-	-	-	-	99	94	-	-	-
Prolongación Benavides	159	-	-	21	-	-	-	-	22	11	-	105	-
San Ignacio	144	-	144	-	-	-	-	-	-	-	-	-	-
Monterrico Sur	117	-	43	30	-	-	-	-	-	44	-	-	-
Residencial Monterrico Sur	116	-	116	-	-	-	-	-	-	-	-	-	-
Residencial Monterrico	101	-	81	-	-	-	-	-	20	-	-	-	-
La Cruceta	100	-	-	-	100	-	-	-	-	-	-	-	-
Valle Hermoso de Monterrico	86	-	-	-	-	-	-	-	-	36	50	-	-
Los Precursores	78	-	-	-	-	-	-	-	33	-	-	45	-
Honor y Lealtad	61	-	-	-	-	-	-	-	-	26	-	35	-
Mateo Pumacahua	60	-	-	-	-	-	-	-	-	-	-	15	45
Tejadita	53	53	-	-	-	-	-	-	-	-	-	-	-
Las Hiedras de Surco	50	-	-	-	-	-	-	-	-	-	50	-	-
Medina Paredes-Parque Bajo	41	-	-	-	-	-	-	-	-	-	-	41	-
Los Parrales de Surco	40	-	-	-	-	40	-	-	-	-	-	-	-
Los Próceres	40	-	-	40	-	-	-	-	-	-	-	-	-
El Pino	39	-	-	-	-	-	-	-	-	-	39	-	-
Parque Bajo	38	-	-	-	-	-	-	-	-	-	38	-	-
Cooviecma	36	-	-	36	-	-	-	-	-	-	-	-	-
Residencial Higuiereta	36	-	-	-	-	-	-	-	-	36	-	-	-
13 de Octubre	35	-	-	-	-	-	35	-	-	-	-	-	-
Los Manzanos	34	-	-	-	-	-	-	-	34	-	-	-	-
Manuel Seoane Corrales	32	-	32	-	-	-	-	-	-	-	-	-	-
Villa Santa Isabel	30	30	-	-	-	-	-	-	-	-	-	-	-
El Palmar	29	-	-	-	-	-	-	-	-	-	-	29	-
La Capullana	25	-	-	25	-	-	-	-	-	-	-	-	-
Las Palmas	24	-	-	-	-	-	-	-	-	-	-	24	-
El Totoral	23	23	-	-	-	-	-	-	-	-	-	-	-
Las Violetas	20	-	-	20	-	-	-	-	-	-	-	-	-
Pancho Fierro	18	18	-	-	-	-	-	-	-	-	-	-	-
Residencial Ingenieros	14	-	8	6	-	-	-	-	-	-	-	-	-
La Castellana	13	13	-	-	-	-	-	-	-	-	-	-	-
Las Gardenias	13	-	13	-	-	-	-	-	-	-	-	-	-
Sr. de los Milagros	13	-	-	13	-	-	-	-	-	-	-	-	-
Residenc. Gral. F. Montagne	10	-	10	-	-	-	-	-	-	-	-	-	-
Tambo de Monterrico	10	10	-	-	-	-	-	-	-	-	-	-	-
La Arboleda	7	-	7	-	-	-	-	-	-	-	-	-	-

Fuente: MSS - GSEGC - Subgerencia de Defensa Civil

**Núcleo Urbano:** Son asentamientos poblacionales ubicados en el interior de un centro poblado urbano, constituido por una o mas manzanas contiguas, conocidos localmente por un nombre establecido en el proceso de crecimiento urbano.



5.11 DEFENSA CIVIL: CAPACITACIÓN EN TEMA DE GESTIÓN DE RIESGO DE DESASTRES, POR PARTICIPANTE,  
SEGÚN NOMBRE O RAZÓN SOCIAL, DIRECCIÓN Y SECTOR, 2020

Nombre o Razón Social	Dirección	Sector	Fecha	Sismo y Evacuación	Uso y Manejo de Extintor	Primeros Auxilios	Formación de Brigadista	Otro	Participante
<b>Total</b>				<b>39</b>	<b>59</b>	<b>51</b>	<b>13</b>	<b>1</b>	<b>3 340</b>
Gerencia de Servicios a la Ciudad-SGLPJ-SGOMO-MSS	Av. Intihuatana cdra. 1	5	02/1/20	-	-	-	1	-	10
Vecinos	Calle Punta Sal N° 353	1	07/1/20	-	1	-	-	-	17
E.T. y Serv. Esp. Aquarios Express SAC	Hipólito Unanue S/N	9	09/1/20	-	1	-	-	-	13
Mercado Santa Rosa	Hipólito Unanue S/N	9	09/1/20	1	-	-	-	-	74
Mercado Santa Rosa	Hipólito Unanue S/N	9	09/1/20	1	-	-	-	-	62
Asociación de Comerciantes Sarita Colonia	Av. El Carmen cdra. 10	2	10/1/20	1	-	-	-	-	20
Mercado Santa Isabel de Villa	Mz. O Lote 1	9	10/1/20	1	-	-	-	-	78
Asociación de Comerciantes Virgen del Carmen	Av. El Carmen cdra. 10	2	13/1/20	1	-	-	-	-	65
Parque la Verbena	Jr. Carabela/Castilla la Vieja	1	13/1/20	1	-	-	-	-	13
Mercado Particular Anexo 1	Jr. Cáceres N° 258	1	15/1/20	1	-	-	-	-	21
Asociación de Comerciantes Sarita Colonia	Av. El Carmen cdra. 10	2	17/1/20	-	1	-	-	-	20
Mercado Municipal N° 1	Jr. Cornejo N° 121	1	17/1/20	1	-	-	-	-	20
Vecinos	Calle Nevados con Pasaje Coropuna	2	17/1/20	1	-	-	-	-	23
Mercado Particular El Trébol	Av. Jorge Chávez N° 812	1	18/1/20	1	-	-	-	-	53
Mercado Particular El Trébol	Jr. Alfonso Ugarte N° 125	1	20/1/20	1	-	-	-	-	30
Mercado Minorista Jorge Chávez	Av. Jorge Chávez N° 742	1	20/1/20	1	-	-	-	-	12
Mercado Minorista Jorge Chávez	Av. Jorge Chávez N° 742	1	20/1/20	-	-	1	-	-	9
Cooperativa de Servicios Especiales C.C. Los Pasos	Calle Pasos N° 495	1	22/1/20	1	1	1	-	-	53
C.C. Polvos Celestes	Av. Jorge Chávez N° 746	1	22/1/20	1	1	1	-	-	32
Centro Comercial Caminos del Inca	Av. Caminos del Inca cdra. 15	6	22/1/20	-	1	-	-	-	18
Vecinos	Av. Prolongación Pazos Mz. KZ Lote 1	1	01/2/20	1	-	-	-	-	32
Vecinos	Av. Mariscal Castilla N° 892	1	02/2/20	-	1	-	-	-	10
Subgerencia de Operaciones de Seguridad Ciudadana	Calle Villa Carrillo N° 100	5	03/2/20	-	-	-	1	-	11
Parque Caferatta	Calle Monte Cassia	3	03/2/20	1	-	-	-	-	27

Continúa

5.11 DEFENSA CIVIL: CAPACITACIÓN EN TEMA DE GESTIÓN DE RIESGO DE DESASTRES, POR PARTICIPANTE,  
SEGÚN NOMBRE O RAZÓN SOCIAL, DIRECCIÓN Y SECTOR, 2020

Nombre o Razón Social	Dirección	Sector	Fecha	Sismo y Evacuación	Uso y Manejo de Extintor	Primeros Auxilios	Formación de Brigadista	Otro	Participante
Subgerencia de Tránsito - Personal de Inspectores	Parque Rotarismo Monte Algarrobo/Monte Caoba	3	04/2/20	-	-	-	1	-	30
Subgerencia de Operaciones de Seguridad Ciudadana	Calle Villa Carrillo N° 100	5	05/2/20	-	-	1	-	-	17
Subgerencia de Tránsito-Personal de Inspectores	Parque Rotarismo Monte Algarrobo/Monte Caoba	3	06/2/20	-	-	1	-	-	29
Mercado Municipal N° 1	Calle Cornejo N° 121	1	06/2/20	-	-	-	-	1	23
Subgerencia de Operaciones de Seguridad Ciudadana	Calle Villa Carrillo N° 100	5	07/2/20	-	1	-	-	-	17
Subgerencia de Operaciones de Seguridad Ciudadana	Calle Villa Carrillo N° 100	5	10/2/20	-	-	-	1	-	20
Centro Empresarial Nuevo Trigal	Calle Los Antares N° 320	6	11/2/20	1	-	-	-	-	7
Chifa Heng Fong	Av. Benavides N°5463	6	11/2/20	1	-	-	-	-	13
Subgerencia de Tránsito-Personal de Inspectores	Parque Rotarismo Monte Algarrobo/Monte Caoba	3	11/2/20	-	1	-	-	-	29
Subgerencia de Tránsito - Personal de Inspectores	Parque Rotarismo Monte Algarrobo/Monte Caoba	3	13/2/20	-	-	-	1	-	28
Subgerencia de Maestranza y Servicios Generales	Jr. Bologneso N° 275	1	13/2/20	-	-	1	-	-	30
Subgerencia de Fiscalización - Ejecución Coactiva	Jr. Las Orquídeas Mza. N Lote 1	7	17/2/20	-	-	-	1	-	23
Subgerencia de Fiscalización - Ejecución Coactiva	Jr. Las Orquídeas Mza. N Lote 1	7	17/2/20	-	-	-	1	-	25
I.E.I.P. "Villa de Jesús"	Jr. Santo Domingo N° 156	7	17/2/20	1	1	1	-	-	16
Subgerencia de Fiscalización - Ejecución Coactiva	Jr. Las Orquídeas Mza. N Lote 1	7	18/2/20	-	1	1	-	-	23
Subgerencia de Fiscalización - Ejecución Coactiva	Jr. Las Orquídeas Mza. N Lote 1	7	18/2/20	-	1	1	-	-	25
Subgerencia de Fiscalización - Ejecución Coactiva	Jr. Las Orquídeas Mza. N Lote 1	7	19/2/20	-	-	-	1	-	23
Subgerencia de Fiscalización - Ejecución Coactiva	Jr. Las Orquídeas Mza. N Lote 1	7	19/2/20	-	-	-	1	-	25
Subgerencia de Operaciones de Seguridad Ciudadana	Primavera / Morro Solar	6	24/2/20	-	-	-	1	-	8

Continúa



5.11 DEFENSA CIVIL: CAPACITACIÓN EN TEMA DE GESTIÓN DE RIESGO DE DESASTRES, POR PARTICIPANTE,  
SEGÚN NOMBRE O RAZÓN SOCIAL, DIRECCIÓN Y SECTOR, 2020

Nombre o Razón Social	Dirección	Sector	Fecha	Sismo y Evacuación	Uso y Manejo de Extintor	Primeros Auxilios	Formación de Brigadista	Otro	Participante
I.E.P. "CEIGNE Tierra de Fantasía"	Av. Los Vicos N° 604 - La Castellana	1	25/2/20	1	1	1	-	-	8
Subgerencia de Operaciones de Seguridad Ciudadana	Primavera / Morro Solar	6	26/2/20	-	-	1	-	-	8
I.E.I. N° 536 "Amiguitos de Jesús"	Calle los Seibos S/N - La Capullana	1	02/3/20	-	1	-	-	-	25
I.E.P. "CEIGNE Tierra de Fantasía"	Av. Los Vicos N° 604 - La Castellana	1	02/3/20	1	1	1	-	-	6
Parque Virgen de las Mercedes	Jr. Mérida	1	02/3/20	-	-	1	-	-	20
AA.HH. Señor de los Milagros	AV. Du Petit Thouars Mz. C Lote 3	1	04/3/20	-	1	-	-	-	13
I.E.I. N° 557 "Warmá Kuyay"	Calle Loma de las Clivias Mz. F2 Lote 16	3	06/3/20	1	-	1	-	-	30
I.E.. N° 7087	Av. Andrés Tinoco cdra. 6	3	10/3/20	-	1	-	-	-	21
I.E.P. Rosa de Santa María	Calle Natalio Sánchez	1	11/3/20	1	1	1	-	-	18
I.E.I. N° 087 "Corazón de María"	Alameda D.T.M. N°: 502	3	11/3/20	1	-	-	-	-	40
Torre de Arteco	Paseo La Castellana N° 1260	1	11/3/20	-	1	-	-	-	18
La Cruceta 1	Av. Los Próceres cdra. 9	2	02/4/20	-	-	-	1	-	20
La Cruceta 2	Av. Los Próceres cdra. 9	2	03/4/20	-	-	-	1	-	30
La Cruceta 3	Av. Los Próceres cdra. 9	2	14/4/20	-	-	-	1	-	50
Mercado San Antonio	Guardia Civil Norte	2	04/5/20	1	-	-	-	-	40
Mercado Virgen del Carmen	Av. El Carmen cdra. 10	2	10/5/20	-	1	-	-	-	75
Mercado	Av. El Carmen cdra. 10	2	04/6/20	1	-	-	-	-	20
Mercado	Jr. Daniel Cornejo	1	14/6/20	-	1	-	-	-	35
Mercado Sr. de Muruhuay	AV. Roosevelt N° 923	1	05/8/20	1	-	-	-	-	50
Mercado El Trébol	Jr. Alfonso Ugarte N° 151	1	10/8/20	1	-	-	-	-	60
Municipalidad de Santiago de Surco-CECAM	Jr. Las Cerezas PC-1 ALFA	1	12/8/20	-	1	1	-	-	13
Municipalidad de Santiago de Surco-CECAM	Jr. Las Cerezas PC-1 ALFA	1	12/8/20	-	1	1	-	-	10
Municipalidad de Santiago de Surco-CECAM	Comedor de PAL 2	3	13/8/20	-	-	1	-	-	11
Municipalidad de Santiago de Surco-CECAM	AV. Mariscal Castilla - PC 1 Bravo	1	19/8/20	-	1	1	-	-	15

Continúa

5.11 DEFENSA CIVIL: CAPACITACIÓN EN TEMA DE GESTIÓN DE RIESGO DE DESASTRES, POR PARTICIPANTE, SEGÚN NOMBRE O RAZÓN SOCIAL, DIRECCIÓN Y SECTOR, 2020

Nombre o Razón Social	Dirección	Sector	Fecha	Sismo y Evacuación	Uso y Manejo de Extintor	Primeros Auxilios	Formación de Brigadista	Otro	Participante
Municipalidad de Santiago de Surco-CECAM	AV. Mariscal Castilla - PC 1 Bravo	1	19/8/20	-	1	1	-	-	19
Mercado Los Álamos	Álamos con Loma Umbrosa	3	20/8/20	1	-	-	-	-	20
Municipalidad de Santiago de Surco-CECAM	Av Paseo de la República cdra. 89-PC 2 Alfa	2	26/8/20	-	1	1	-	-	18
Municipalidad de Santiago de Surco-CECAM	Av Paseo de la República cdra. 89-PC 2 Alfa	2	26/8/20	-	1	1	-	-	15
Municipalidad de Santiago de Surco-CECAM	Jr Las Orquídeas	7	28/8/20	-	1	-	-	-	24
Municipalidad de Santiago de Surco-CECAM	Jr Las Orquídeas	7	28/8/20	-	1	-	-	-	21
Junta Vecinal de Seguridad Ciudadana PNP-Comisaría de Monterrico	Jr Las Orquídeas	7	28/8/20	-	1	-	-	-	25
Municipalidad de Santiago de Surco-CECAM	Comedor de PAL 2	3	31/8/20	-	1	-	-	-	11
Municipalidad de Santiago de Surco-CECAM	Jr Las Orquídeas	7	31/8/20	-	1	-	-	-	11
Municipalidad de Santiago de Surco-CECAM	Jr Las Orquídeas	7	31/8/20	-	1	-	-	-	18
Municipalidad de Santiago de Surco-CECAM	Comedor de Loma Amarilla	3	01/9/20	-	-	1	-	-	11
Municipalidad de Santiago de Surco-CECAM	Base de Fiscalización	7	01/9/20	-	-	1	-	-	20
Municipalidad de Santiago de Surco-CECAM	Base de Fiscalización	7	01/9/20	-	-	1	-	-	9
Municipalidad de Santiago de Surco-CECAM	Jr. Rafael Aedo PC-2 BRAVO	2	02/9/20	-	1	1	-	-	18
Municipalidad de Santiago de Surco-CECAM	Base de Fiscalización	7	02/9/20	-	-	1	-	-	14
Municipalidad de Santiago de Surco-CECAM	Base de Fiscalización	7	02/9/20	-	-	1	-	-	6
Municipalidad de Santiago de Surco-CECAM	Jr. Rafael Aedo PC-2 BRAVO	2	03/9/20	-	1	1	-	-	8
Vecinos del Sector 7	Base SGDC	7	04/9/20	-	-	1	-	-	15
Municipalidad de Santiago de Surco-CECAM	Monte Álamo PC-3	3	09/9/20	-	1	1	-	-	20

Continúa



5.11 DEFENSA CIVIL: CAPACITACIÓN EN TEMA DE GESTIÓN DE RIESGO DE DESASTRES, POR PARTICIPANTE, SEGÚN NOMBRE O RAZÓN SOCIAL, DIRECCIÓN Y SECTOR, 2020

Nombre o Razón Social	Dirección	Sector	Fecha	Sismo y Evacuación	Uso y Manejo de Extintor	Primeros Auxilios	Formación de Brigadista	Otro	Participante
Municipalidad de Santiago de Surco-CECAM	Monte Álamo PC-3	3	09/9/20	-	1	1	-	-	24
Municipalidad de Santiago de Surco-CECAM	Jr. Las Cerezas PC-1 ALFA	1	11/9/20	-	-	1	-	-	12
Municipalidad de Santiago de Surco-CECAM	Jr. Las Cerezas PC-1 ALFA	1	11/9/20	-	-	1	-	-	13
Vecinos del Sector 1	Base SGDC	1	12/9/20	-	-	1	-	-	20
Vecinos del Sector 7	Base SGDC	1	12/9/20	-	-	1	-	-	20
Municipalidad de Santiago de Surco-CECAM	Base SGDC	1	15/9/20	-	-	1	-	-	65
Municipalidad de Santiago de Surco-CECAM	El Rocío PC-5	5	16/9/20	-	-	1	-	-	18
Municipalidad de Santiago de Surco-CECAM	El Rocío PC-5	5	16/9/20	-	-	1	-	-	18
Municipalidad de Santiago de Surco-GPV	Jr. Saenz Peña N° 243	1	17/9/20	-	1	-	-	-	4
Municipalidad de Santiago de Surco-CECAM	Base SGDC	1	18/9/20	-	1	-	-	-	18
Municipalidad de Santiago de Surco-CECAM	Morro Solar PC-6	6	23/9/20	-	-	1	-	-	18
Municipalidad de Santiago de Surco-CECAM	Morro Solar PC-6	6	23/9/20	-	-	1	-	-	18
Municipalidad de Santiago de Surco-CECAM	Cerro Verde PC-7	7	30/9/20	-	-	1	-	-	25
Municipalidad de Santiago de Surco-CECAM	Cerro Verde PC-7	7	30/9/20	-	-	1	-	-	20
C.C. Polvos Celestes	Av. Jorge Chávez N° 746	1	02/10/20	-	-	1	-	-	30
Mercado Particular El Pino	Jr. Soldado Francisco La Rosa	2	05/10/20	-	1	-	-	-	39
Mercado Particular El Trébol de Jorge Chávez	Av. Jorge Chávez N° 816	1	07/10/20	-	1	-	-	-	59
Vecinos del Sector 1	Jr. Punta Sal N° 171	1	09/10/20	-	-	1	-	-	45
Vecinos del Sector 6	Jr. Punta Sal N° 171	1	10/10/20	-	1	-	-	-	45
Mercado Particular El Trébol	Jr. Alfonso Ugarte N° 151	1	13/10/20	1	1	-	-	-	38
Mercado Minorista Jorge Chávez	Av. Jorge Chávez N° 746	1	15/10/20	-	-	1	-	-	12
Vecinos del Sector 6	Jr. Punta Sal N° 171	1	20/10/20	1	1	1	-	-	37
Mercado Villa Libertad	Jr. Cinerarias Mz. E Lotes 35,36,37,38,39.	8	23/10/20	1	1	1	-	-	50

Continúa

**5.11 DEFENSA CIVIL: CAPACITACIÓN EN TEMA DE GESTIÓN DE RIESGO DE DESASTRES, POR PARTICIPANTE, SEGÚN NOMBRE O RAZÓN SOCIAL, DIRECCIÓN Y SECTOR, 2020**

Nombre o Razón Social	Dirección	Sector	Fecha	Sismo y Evacuación	Uso y Manejo de Extintor	Primeros Auxilios	Formación de Brigadista	Otro	Participante
Planta de Reciclaje	Calle Belizario Suárez S/N	1	26/10/20	-	1	-	-	-	50
Vecinos del Sector 1	Base SGDC	1	04/11/20	-	-	1	-	-	35
Vecinos del Sector 1	Base SGDC	1	10/11/20	-	-	1	-	-	45
Municipalidad de Santiago de Surco-CECAM	Jr. Monte de los Suspiros S/N	3	16/11/20	-	1	-	-	-	11
Municipalidad de Santiago de Surco-CECAM	Jr. Monte de los Suspiros S/N	3	16/11/20	-	1	-	-	-	19
Municipalidad de Santiago de Surco-CECAM	Jr. Las Cerezas PC-1 ALFA	1	17/11/20	-	1	-	-	-	15
Municipalidad de Santiago de Surco-CECAM	Jr. Las Cerezas PC-1 ALFA	1	17/11/20	-	1	-	-	-	14
Municipalidad de Santiago de Surco-CECAM	Jr. Rebagliati S/N	1	18/11/20	-	1	-	-	-	21
Municipalidad de Santiago de Surco-CECAM	Jr. Rebagliati S/N	1	18/11/20	-	1	-	-	-	20
Municipalidad de Santiago de Surco-CECAM	Av. Paseo de la República S/N	2	19/11/20	-	1	-	-	-	20
Municipalidad de Santiago de Surco-CECAM	Av. Paseo de la República S/N	2	19/11/20	-	1	-	-	-	25
Municipalidad de Santiago de Surco-CECAM	Calle Loma de los Suspiros S/N	3	20/11/20	-	1	-	-	-	21
Municipalidad de Santiago de Surco-CECAM	Calle Loma de los Suspiros S/N	3	23/11/20	-	1	-	-	-	30
Municipalidad de Santiago de Surco-CECAM	Calle Loma de los Suspiros S/N	3	23/11/20	-	1	-	-	-	24
Municipalidad de Santiago de Surco-CECAM	Parque Ecológico 15 de Setiembre	2	27/11/20	-	1	-	-	-	35
Condominio el Mirador de las Palmas	Av. Edmundo Aguilar Pastor N° 451	1	28/11/20	1	-	-	-	-	24
Municipalidad de Santiago de Surco-CECAM	Parque Centenario	9	29/11/20	-	-	1	-	-	15
Municipalidad de Santiago de Surco-CECAM	Mateo Pumacahua	9	01/12/20	-	1	-	-	-	45
Vecinos del Sector 7	Base SGDC	1	03/12/20	1	-	-	-	-	55
Vecinos del Sector 2	Base SGDC	1	04/12/20	1	-	-	-	-	20
Vecinos del Sector 3	Base SGDC	1	05/12/20	1	-	-	-	-	15
Vecinos del Sector 4	Base SGDC	1	10/12/20	1	-	-	-	-	22
Vecinos del Sector 7	Base SGDC	1	12/12/20	1	-	-	-	-	20
Vecinos del Sector 1	Base SGDC	1	14/12/20	1	-	-	-	-	18

Fuente: MSS - GSEGC - Subgerencia de Defensa Civil



5.12 DEFENSA CIVIL: SENSIBILIZACIÓN EN TEMA DE GESTIÓN DE RIESGO DE DESASTRES  
EN PREDIOS, SEGÚN NÚCLEO URBANO, 2020

Núcleo Urbano	Total	Participante 1/											
		Ene	Feb	Mar	Abr	May	Jun	Jul	Ago	Sep	Oct	Nov	Dic
<b>Total</b>	<b>9 003</b>	<b>3 004</b>	<b>3 006</b>	<b>2 993</b>	-	-	-	-	-	-	-	-	-
Sagitario	1 019	1 019	-	-	-	-	-	-	-	-	-	-	-
Las Gardenias	939	-	272	667	-	-	-	-	-	-	-	-	-
San Roque Civil	705	-	-	705	-	-	-	-	-	-	-	-	-
Santa Elena de Monterrico	675	135	247	293	-	-	-	-	-	-	-	-	-
Pampas de Santa Teresa Norte y Sur	525	369	-	156	-	-	-	-	-	-	-	-	-
Centro Comercial Monterrico	432	-	-	432	-	-	-	-	-	-	-	-	-
Conj. Viv. Polo Hunt and Hunt Club	375	-	-	375	-	-	-	-	-	-	-	-	-
La Castellana	332	-	332	-	-	-	-	-	-	-	-	-	-
La Virreyña	316	-	316	-	-	-	-	-	-	-	-	-	-
Asociación Villa Mercedes	312	-	312	-	-	-	-	-	-	-	-	-	-
Asoc. Viv. Médica La Castellana	288	-	288	-	-	-	-	-	-	-	-	-	-
Los Huertos de las Casuarinas	244	244	-	-	-	-	-	-	-	-	-	-	-
Los Rosales	235	157	78	-	-	-	-	-	-	-	-	-	-
Los Huertos de San Antonio	224	224	-	-	-	-	-	-	-	-	-	-	-
Asoc. Propiet. Leonardo Poblete	212	-	212	-	-	-	-	-	-	-	-	-	-
Canopus	184	52	132	-	-	-	-	-	-	-	-	-	-
Orión	184	168	-	16	-	-	-	-	-	-	-	-	-
Casuarinas Alta I, II Etapa	160	-	160	-	-	-	-	-	-	-	-	-	-
Huertos de San Antonio	157	157	-	-	-	-	-	-	-	-	-	-	-
AA.HH. San Carlos Parque Bajo	134	-	134	-	-	-	-	-	-	-	-	-	-
Chacarilla del Estanque	132	-	24	108	-	-	-	-	-	-	-	-	-
Pancho Fierro	126	-	-	126	-	-	-	-	-	-	-	-	-
AA.HH. Manuel Seoane Corrales	96	-	96	-	-	-	-	-	-	-	-	-	-
Nueva Granada	86	15	71	-	-	-	-	-	-	-	-	-	-
Santa Rita de Monterrico	86	86	-	-	-	-	-	-	-	-	-	-	-
Asoc. Viv. Santa Petronila	82	-	82	-	-	-	-	-	-	-	-	-	-
Las Magnolias	75	-	-	75	-	-	-	-	-	-	-	-	-
Santa Carmela de Monterrico	62	62	-	-	-	-	-	-	-	-	-	-	-
Pampas de Santa Teresa	57	-	57	-	-	-	-	-	-	-	-	-	-
Santa Victoria	52	52	-	-	-	-	-	-	-	-	-	-	-
Bella Luz	49	-	49	-	-	-	-	-	-	-	-	-	-
Cercado	46	46	-	-	-	-	-	-	-	-	-	-	-
Los Álamos de Monterrico	44	44	-	-	-	-	-	-	-	-	-	-	-
Los Olivos	41	-	41	-	-	-	-	-	-	-	-	-	-
Asoc. Propiet. Nueva Castilla	40	19	21	-	-	-	-	-	-	-	-	-	-
Capebco	38	38	-	-	-	-	-	-	-	-	-	-	-
Álamos de Monterrico	35	35	-	-	-	-	-	-	-	-	-	-	-
Conjunto Habitacional ALIFAP	32	-	32	-	-	-	-	-	-	-	-	-	-
El Sausalito	29	29	-	-	-	-	-	-	-	-	-	-	-
Centro Urbano Jorge Chávez	26	-	26	-	-	-	-	-	-	-	-	-	-
Valle Hermoso	25	-	-	25	-	-	-	-	-	-	-	-	-
Las Colinas de Monterrico Sur	23	23	-	-	-	-	-	-	-	-	-	-	-
Potrero Carrosal	20	-	20	-	-	-	-	-	-	-	-	-	-
Parque Primavera	16	16	-	-	-	-	-	-	-	-	-	-	-
Flor de Liz	15	-	-	15	-	-	-	-	-	-	-	-	-
Casuarinas Alta II Etapa	9	9	-	-	-	-	-	-	-	-	-	-	-
Los Pinos de Monterrico Chico	5	5	-	-	-	-	-	-	-	-	-	-	-
Asoc. Viv. Nueva Castilla	4	-	4	-	-	-	-	-	-	-	-	-	-

Fuente: MSS - GSEGC - Subgerencia de Defensa Civil

1/ El Estado de Emergencia por la COVID 19, dificultó el desarrollo de las Actividades de Sensibilización en Predios, en los meses de: Abril, Mayo, Junio, Julio, Agosto, Setiembre, Octubre, Noviembre y Diciembre.



5.13 DEFENSA CIVIL: SENSIBILIZACIÓN EN TEMA DE GESTIÓN DE RIESGO DE DESASTRES  
EN PREDIOS POR SECTOR, SEGÚN NÚCLEO URBANO, 2020

Núcleo Urbano	Total	Participante								
		Sector 1	Sector 2	Sector 3	Sector 4	Sector 5	Sector 6	Sector 7	Sector 8	Sector 9
<b>Total</b>	<b>9 003</b>	<b>1 778</b>	<b>2 431</b>	-	-	-	<b>1 346</b>	<b>2 603</b>	<b>845</b>	-
Sagitario	1 019	-	1 019	-	-	-	-	-	-	-
Las Gardenias	939	-	-	-	-	-	939	-	-	-
San Roque Civil	705	-	705	-	-	-	-	-	-	-
Santa Elena de Monterrico	675	-	-	-	-	-	-	675	-	-
Pampas de Santa Teresa Norte y Sur	525	-	-	-	-	-	-	525	-	-
Centro Comercial Monterrico	432	-	-	-	-	-	-	-	432	-
Conj. Viv. Polo Hunt and Hunt Club	375	-	-	-	-	-	-	-	375	-
La Castellana	332	332	-	-	-	-	-	-	-	-
La Virreyña	316	-	316	-	-	-	-	-	-	-
Asociación Villa Mercedes	312	312	-	-	-	-	-	-	-	-
Asoc. Viv. Médica La Castellana	288	288	-	-	-	-	-	-	-	-
Los Huertos de las Casuarinas	244	-	-	-	-	-	-	244	-	-
Los Rosales	235	-	234	-	-	-	-	1	-	-
Los Huertos de San Antonio	224	-	-	-	-	-	-	224	-	-
Asociac. de Propiet. Leonardo Poblete	212	121	91	-	-	-	-	-	-	-
Canopus	184	184	-	-	-	-	-	-	-	-
Orión	184	-	-	-	-	-	-	184	-	-
Casuarinas Alta I, II Etapa	160	-	-	-	-	-	-	160	-	-
Huertos de San Antonio	157	-	-	-	-	-	-	157	-	-
AA.HH. San Carlos Parque Bajo	134	134	-	-	-	-	-	-	-	-
Chacarilla del Estanque	132	-	-	-	-	-	132	-	-	-
Pancho Fierro	126	-	-	-	-	-	126	-	-	-
AA.HH. Manuel Seoane Corrales	96	96	-	-	-	-	-	-	-	-
Nueva Granada	86	86	-	-	-	-	-	-	-	-
Santa Rita de Monterrico	86	-	-	-	-	-	-	86	-	-
Asoc. Viv. Santa Petronila	82	82	-	-	-	-	-	-	-	-
Las Magnolias	75	-	-	-	-	-	75	-	-	-
Santa Carmela de Monterrico	62	-	-	-	-	-	-	62	-	-
Pampas de Santa Teresa	57	-	-	-	-	-	-	57	-	-
Santa Victoria	52	-	-	-	-	-	-	52	-	-
Bella Luz	49	-	-	-	-	-	49	-	-	-
Cercado	46	-	46	-	-	-	-	-	-	-
Los Álamos de Monterrico	44	-	-	-	-	-	-	44	-	-
Los Olivos	41	41	-	-	-	-	-	-	-	-
Asoc. Propiet. Nueva Castilla	40	40	-	-	-	-	-	-	-	-
Capebco	38	-	-	-	-	-	-	38	-	-
Álamos de Monterrico	35	-	-	-	-	-	-	35	-	-
Conjunto Habitacional ALIFAP	32	32	-	-	-	-	-	-	-	-
El Sausalito	29	-	-	-	-	-	-	6	23	-
Centro Urbano Jorge Chávez	26	26	-	-	-	-	-	-	-	-
Valle Hermoso	25	-	-	-	-	-	25	-	-	-
Las Colinas de Monterrico Sur	23	-	-	-	-	-	-	23	-	-
Potrero Carrosal	20	-	20	-	-	-	-	-	-	-
Parque Primavera	16	-	-	-	-	-	-	16	-	-
Flor de Liz	15	-	-	-	-	-	-	-	15	-
Casuarinas Alta II Etapa	9	-	-	-	-	-	-	9	-	-
Los Pinos de Monterrico Chico	5	-	-	-	-	-	-	5	-	-
Asoc. Viv. Nueva Castilla	4	4	-	-	-	-	-	-	-	-

Fuente: MSS - GSEGC - Subgerencia de Defensa Civil

5.14 DEFENSA CIVIL: TIPO DE SIMULACRO DE SISMO Y EVACUACIÓN POR PARTICIPANTE, 2020

Tipo de Simulacro	Participante 1/												
	Total	Ene	Feb	Mar	Abr	May	Jun	Jul	Ago	Set	Oct	Nov	Dic
<b>Total</b>	<b>2 756</b>	<b>326</b>	<b>1 164</b>	<b>1 266</b>	<b>0</b>	<b>0</b>	<b>0</b>	<b>0</b>	<b>0</b>	<b>0</b>	<b>0</b>	<b>0</b>	<b>0</b>
Sismo y Evacuación	2 756	326	1 164	1 266	-	-	-	-	-	-	-	-	-
Sismo, Incendio y Evacuación	0	-	-	-	-	-	-	-	-	-	-	-	-
Sismo e Incendio	0	-	-	-	-	-	-	-	-	-	-	-	-
Sismo e Instalación de Albergue	0	-	-	-	-	-	-	-	-	-	-	-	-
Sismo, Tsunami y Evacuación	0	-	-	-	-	-	-	-	-	-	-	-	-
Sismo y Rescate	0	-	-	-	-	-	-	-	-	-	-	-	-

Fuente: MSS - GSEGC - Subgerencia de Defensa Civil

1/ El Estado de Emergencia por la COVID 19, dificultó el desarrollo de las Actividades de Tipo de Simulacro de Sismo, en los meses de: Abril, Mayo, Junio, Julio, Agosto, Setiembre, Octubre, Noviembre y Diciembre.

5.15 DEFENSA CIVIL: TIPO DE SIMULACRO DE SISMO Y EVACUACIÓN POR PARTICIPANTE Y SECTOR, 2020

Tipo de Simulacro de sismo	Total	Participante									
		Sector 1	Sector 2	Sector 3	Sector 4	Sector 5	Sector 6	Sector 7	Sector 8	Sector 9	S/N
<b>Total</b>	<b>2 756</b>	<b>663</b>	<b>526</b>	<b>-</b>	<b>-</b>	<b>130</b>	<b>1 070</b>	<b>220</b>	<b>25</b>	<b>102</b>	<b>20</b>
Sismo y Evacuación	2 756	663	526	-	-	130	1 070	220	25	102	20
Sismo, Incendio y Evacuación	0	-	-	-	-	-	-	-	-	-	-
Sismo e Incendio	0	-	-	-	-	-	-	-	-	-	-
Sismo e Instalación de Albergue	0	-	-	-	-	-	-	-	-	-	-
Sismo, Tsunami y Evacuación	0	-	-	-	-	-	-	-	-	-	-
Sismo y Rescate	0	-	-	-	-	-	-	-	-	-	-

Fuente: MSS - GSEGC - Subgerencia de Defensa Civil

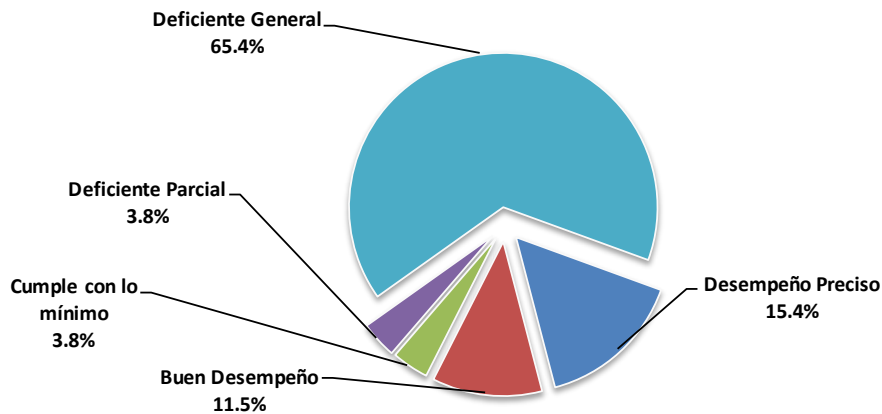
5.16 DEFENSA CIVIL: SIMULACRO DE SISMO Y EVACUACIÓN POR CRITERIO DE CALIFICACIÓN, 2020

Tipo de Simulacro de sismo	Total	Criterio de calificación				
		Desempeño Preciso	Buen Desempeño	Cumple con lo mínimo	Deficiente Parcial	Deficiente General
<b>Total</b>	<b>26</b>	<b>4</b>	<b>3</b>	<b>1</b>	<b>1</b>	<b>17</b>
Sismo y Evacuación	26	4	3	1	1	17
Sismo, Incendio y Evacuación	0	-	-	-	-	-
Sismo e Incendio	0	-	-	-	-	-
Sismo e Instalación de Albergue	0	-	-	-	-	-
Sismo y Rescate	0	-	-	-	-	-
Sismo, Tsunami y Evacuación	0	-	-	-	-	-

Fuente: MSS - GSEGC - Subgerencia de Defensa Civil

GRÁFICO N° 5.10

DEFENSA CIVIL: SIMULACRO DE SISMO Y EVACUACIÓN POR CRITERIO DE CALIFICACIÓN, 2020



5.17 DEFENSA CIVIL: SIMULACRO DE SISMO Y EVACUACIÓN POR TIPO DE BENEFICIARIO Y CRITERIO DE CALIFICACIÓN, 2020

Tipo de beneficiario	Total	Criterio de calificación				
		Desempeño Preciso	Buen Desempeño	Cumple con lo mínimo	Deficiente Parcial	Deficiente General
<b>Total</b>	<b>26</b>	<b>4</b>	<b>3</b>	<b>1</b>	<b>1</b>	<b>17</b>
Colaborador Municipal	3	-	-	-	-	3
Comerciante	6	-	1	1	-	4
Empresa Privada	1	1	-	-	-	-
Junta Vecinal	1	-	-	-	-	1
Mercado	5	2	2	-	-	1
Vecino	10	1	-	-	1	8

Fuente: MSS - GSEGC - Subgerencia de Defensa Civil



5.18 DEFENSA CIVIL: SIMULACRO DE SISMO, POR INSTITUCIÓN, DIRECCIÓN, HABILITACIÓN URBANA, TIPO DE BENEFICIARIO, SUBSECTOR, PARTICIPANTE, CRITERIO DE CALIFICACIÓN, SEGÚN TIPO DE SIMULACRO, 2020

Tipo de Simulacro	Institución, Organización y/o Comercio	Dirección	Habilitación Urbana	Tipo de Beneficiario	Sub Sector	Fecha de Ejecución	Participante	Criterio de Calificación
							<b>Total</b>	<b>2 756</b>
Sismo y Evacuación	Mercado 18 de Enero	Herrerillos Mz. B Lte. 2	AA.HH. Las Dunas	Comerciante	2.3	09/01/20	80	Deficiente General
Sismo y Evacuación	Parque El Cabildo	Márquez de Guadalcazar	Urb. La Virreyna	Vecino	2.2.	10/01/20	5	Deficiente General
Sismo y Evacuación	Parque San Pablo	Psje. 12,13 Mz. H Comités	AA.HH. Mateo Pumacahua	Vecino	9.1	12/01/20	19	Deficiente General
Sismo y Evacuación	Pasaje Las Palmeras	Mz. G Sta. Isabel de Villa	AA.HH. Mateo Pumacahua	Vecinos	9.1	11/01/20	10	Deficiente General
Sismo y Evacuación	Taller de Maestranza	Jr. Arquímedes 155 - Chorrillos	S/N	Colaborador Municipal	S/N	10/01/20	20	Deficiente General
Sismo y Evacuación	Agencia Municipal N° 2	Av. Perú Mz. 25 Lte. 6 3deOctubre	AA.HH. 3 de Octubre	Colaborador Municipal	9.2	15/01/20	4	Deficiente General
Sismo y Evacuación	Parque La Verbena	Jr. Carabela y Castilla la Vieja	Urb. Resid. Ingenieros La Castellana	Vecino	1.1	12/01/20	12	Deficiente General
Sismo y Evacuación	Legajos SGGTH	Tnte. Diego Ferré N° 255	Urb. Cooviecma	Colaborador Municipal	1.3	17/01/20	6	Deficiente General
Sismo y Evacuación	Mercado Los Próceres	Manco Inca N° 525 y 529	Urb. LosPróceres	Comerciante	2.3	26/01/20	170	Cumple con lo mínimo
Sismo y Evacuación	Parque El Totoral	Huascarán/Nevados/Coropuna	Urb. El Totoral	Junta Vecinal	2.1	03/02/20	50	Deficiente General
Sismo y Evacuación	Edificio San Martín	Morro Solar N° 1010	Urb. San Pablo	Empresa Privada	6.2	04/02/20	540	Desempeño Preciso
Sismo y Evacuación	Mercado Manuel Gonzáles Prada	Av. Aviación N° 4004	Urb. Residencial Higuiereta	Mercado	5.3	05/02/20	130	Desempeño Preciso
Sismo y Evacuación	Mercado Casuarinas	De Rivero y Ustariz	Urb. Huertos de San Antonio	Mercado	7.3	06/02/20	115	Buen Desempeño
Sismo y Evacuación	Mercado 18 de Enero	Herrerillos Mz. B Lte. 2	AA.HH. Las Dunas	Mercado	2.3	07/02/20	70	Deficiente General
Sismo y Evacuación	Mercado Los Próceres	Manco Inca N° 525 y 529	Urb. Los Próceres	Mercado	2.3	10/02/20	140	Buen Desempeño
Sismo y Evacuación	Mercado Sr. de Muruhuay	Av. Roosevelt N° 123	AA.HH. Villa Sta. Isabel	Mercado	1.4	11/02/20	95	Desempeño Preciso
Sismo y Evacuación	Parque El Cabildo	Márquez de Guadalcazar / Amat y Juniet	Urb. La Virreyna	Vecino	2.2.	15/02/20	5	Deficiente General
Sismo y Evacuación	Parque San Pablo	Psje. 12,13 Mz. H Comités	AA.HH. Mateo Pumacahua	Vecino	9.1	22/02/20	19	Deficiente General
Sismo y Evacuación	La Encantada de Villa	La Encantada de Villa	La Encantada de Villa	Vecino	9	01/03/20	50	Deficiente Parcial
Sismo y Evacuación	AA.HH. Diente de Oro	AA.HH. Diente de Oro	Diente de Oro	Vecino	8.2	01/03/20	25	Deficiente General
Sismo y Evacuación	Mercado de Abastos N° 2	Av. Roosevelt cdra. 9	Cercado	Comerciante	1.4	02/03/20	200	Deficiente General
Sismo y Evacuación	Edificio San Martín	Jr. Morro Solar N° 1010	Sta. Teresa de las Gardenias	Vecino	6.2	03/03/20	530	Desempeño Preciso
Sismo y Evacuación	Quinta Roca Muelle	Jr. Arica N° 533	Cercado	Vecino	2	07/03/20	6	Deficiente General
Sismo y Evacuación	Mercado Food Market	Rivero y Ustaris N° 1	Las Casuarinas	Comerciante	7.3	10/03/20	105	Deficiente General
Sismo y Evacuación	Mercado Jorge Chávez	Jorge Chávez cdra. 7	Cercado	Comerciante	1.4	12/03/20	350	Deficiente General

Fuente: MSS - GSEGC - Subgerencia de Defensa Civil



5.19 DEFENSA CIVIL: SERVICIO DE ATENCIÓN DE EMERGENCIA, SEGÚN TIPO DE EMERGENCIA, 2020

Tipo de Emergencia	Total	Atención de Emergencia											
		Ene	Feb	Mar	Abr	May	Jun	Jul	Ago	Sep	Oct	Nov	Dic
<b>Total</b>	<b>4 570</b>	<b>810</b>	<b>735</b>	<b>532</b>	<b>18</b>	<b>77</b>	<b>131</b>	<b>237</b>	<b>203</b>	<b>332</b>	<b>378</b>	<b>544</b>	<b>573</b>
Atención Pre Hospitalaria	2 387	563	486	325	10	43	74	150	103	111	188	143	191
Accidente de Tránsito	868	113	85	80	2	15	20	35	39	93	94	131	161
Atención Médica	396	-	-	-	-	-	-	-	12	55	54	155	120
Rescate	230	33	57	34	3	8	5	12	13	25	13	11	16
Apoyo	205	22	19	28	-	6	20	13	15	31	4	33	14
Incendio	149	23	32	12	3	3	4	7	8	12	13	14	18
Material Peligroso	89	7	5	10	-	-	1	15	12	3	7	8	21
Defensa Civil	55	-	-	-	-	-	-	-	-	1	-	35	19
Aniego	48	11	13	11	-	-	-	-	-	-	1	7	5
Mordedura Canina	44	9	15	13	-	1	1	3	1	-	-	-	1
Inyectables	43	20	13	5	-	1	2	2	-	-	-	-	-
Agresiones Físicas	32	7	10	13	-	-	2	-	-	-	-	-	-
Zona de Riesgo	15	2	-	1	-	-	2	-	-	1	4	1	4
Fuga de Gas	9	-	-	-	-	-	-	-	-	-	-	6	3

Fuente: MSS - GSEGC - Subgerencia de Defensa Civil

GRÁFICO N° 5.11

DEFENSA CIVIL: SERVICIO DE ATENCIÓN DE EMERGENCIA, 2020

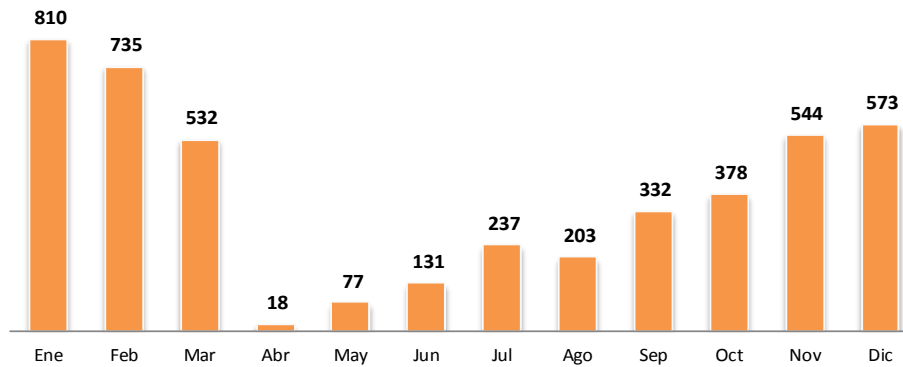
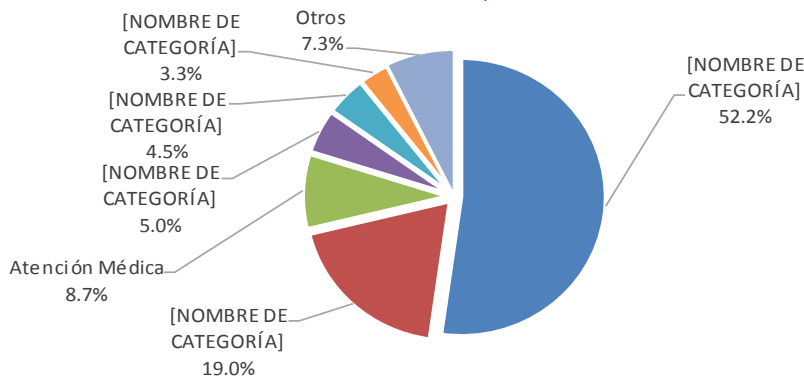


GRÁFICO N° 5.12

DEFENSA CIVIL: SERVICIO DE ATENCIÓN DE EMERGENCIA, POR TIPO DE EMERGENCIA, 2020





5.20 DEFENSA CIVIL: SERVICIO DE ATENCIÓN DE EMERGENCIA, SEGÚN TIPO DE EMERGENCIA Y SUBTIPO, 2020

Tipo de Emergencia / Subtipo	Total	Atención de Emergencia											
		Ene	Feb	Mar	Abr	May	Jun	Jul	Ago	Sep	Oct	Nov	Dic
<b>Total</b>	<b>4 570</b>	<b>810</b>	<b>735</b>	<b>532</b>	<b>18</b>	<b>77</b>	<b>131</b>	<b>237</b>	<b>203</b>	<b>332</b>	<b>378</b>	<b>544</b>	<b>573</b>
<b>Atención Pre-Hospitalaria</b>	<b>2 387</b>	<b>563</b>	<b>486</b>	<b>325</b>	<b>10</b>	<b>43</b>	<b>74</b>	<b>150</b>	<b>103</b>	<b>111</b>	<b>188</b>	<b>143</b>	<b>191</b>
Urgencia	1 677	414	338	228	9	36	65	100	65	76	128	79	139
Emergencia	476	105	112	61	1	7	9	21	15	22	48	43	32
Personal de la Municipalidad	133	40	28	33	-	-	-	13	10	2	-	6	1
Choque con daño personal	34	1	2	1	-	-	-	12	7	3	1	4	3
Agresión Física	21	-	-	-	-	-	-	-	1	5	7	3	5
Mordedura Canina	17	-	-	-	-	-	-	-	-	2	3	6	6
Atropello con Lesión	12	3	2	-	-	-	-	2	3	1	-	-	1
Occiso	6	-	-	-	-	-	-	-	1	-	1	1	3
Vecino	4	-	1	1	-	-	-	2	-	-	-	-	-
Inyectable	3	-	-	-	-	-	-	-	1	-	-	1	1
Suicidio	3	-	3	-	-	-	-	-	-	-	-	-	-
Prevención	1	-	-	1	-	-	-	-	-	-	-	-	-
<b>Accidente de Tránsito</b>	<b>868</b>	<b>113</b>	<b>85</b>	<b>80</b>	<b>2</b>	<b>15</b>	<b>20</b>	<b>35</b>	<b>39</b>	<b>93</b>	<b>94</b>	<b>131</b>	<b>161</b>
Choque con daño personal	456	51	35	29	-	7	8	19	15	47	58	86	101
Despiste con daño personal	177	25	22	12	1	6	5	8	14	19	11	19	35
Atropello con Lesión	140	19	16	25	1	-	3	6	6	20	18	9	17
Choque con daño material	50	12	9	12	-	2	4	-	1	1	2	5	2
Emergencia	21	2	-	1	-	-	-	1	2	1	4	6	4
Urgencia	13	2	3	1	-	-	-	1	-	2	-	2	2
Despiste con daño material	8	-	-	-	-	-	-	-	1	3	1	3	-
Atropello con Muerte	2	2	-	-	-	-	-	-	-	-	-	-	-
Agresión Física	1	-	-	-	-	-	-	-	-	-	-	1	-
<b>Atención Médica</b>	<b>396</b>	<b>-</b>	<b>-</b>	<b>-</b>	<b>-</b>	<b>-</b>	<b>-</b>	<b>-</b>	<b>12</b>	<b>55</b>	<b>54</b>	<b>155</b>	<b>120</b>
Urgencia	237	-	-	-	-	-	-	-	8	30	29	88	82
Personal de la Municipalidad	59	-	-	-	-	-	-	-	1	11	13	28	6
Emergencia	53	-	-	-	-	-	-	-	3	6	6	23	15
Agresión Física	23	-	-	-	-	-	-	-	-	5	2	7	9
Mordedura Canina	13	-	-	-	-	-	-	-	-	1	3	3	6
Inyectable	6	-	-	-	-	-	-	-	-	-	-	4	2
Occiso	5	-	-	-	-	-	-	-	-	2	1	2	-
<b>Rescate</b>	<b>230</b>	<b>33</b>	<b>57</b>	<b>34</b>	<b>3</b>	<b>8</b>	<b>5</b>	<b>12</b>	<b>13</b>	<b>25</b>	<b>13</b>	<b>11</b>	<b>16</b>
Fuga de Gas	118	11	30	23	3	8	5	7	7	10	8	4	2
Vecino	49	13	14	5	-	-	-	5	-	2	3	1	6
Prevención	19	3	2	2	-	-	-	-	3	4	1	1	3
Emergencia	11	2	3	-	-	-	-	-	1	1	-	1	3
Evento	10	-	2	-	-	-	-	-	-	8	-	-	-
Corto Circuito	8	2	3	-	-	-	-	-	-	-	1	2	-
Animal	6	2	1	-	-	-	-	-	-	-	-	1	2
Urgencia	5	-	2	2	-	-	-	-	1	-	-	-	-
Suicidio	3	-	-	2	-	-	-	-	-	-	-	1	-
Occiso	1	-	-	-	-	-	-	-	1	-	-	-	-
<b>Apoyo</b>	<b>205</b>	<b>22</b>	<b>19</b>	<b>28</b>	<b>-</b>	<b>6</b>	<b>20</b>	<b>13</b>	<b>15</b>	<b>31</b>	<b>4</b>	<b>33</b>	<b>14</b>
Evento	122	5	11	15	-	6	18	12	10	11	-	26	8
Vecino	54	17	6	10	-	-	2	-	4	6	2	4	3
Personal de la Municipalidad	8	-	1	2	-	-	-	1	-	3	1	-	-
Inyectable	7	-	-	-	-	-	-	-	-	2	1	1	3
Prevención	7	-	1	-	-	-	-	-	-	4	-	2	-

Continúa



5.20 DEFENSA CIVIL: SERVICIO DE ATENCIÓN DE EMERGENCIA, SEGÚN TIPO DE EMERGENCIA Y SUBTIPO, 2020

Tipo de Emergencia / Subtipo	Total	Atención de Emergencia											
		Ene	Feb	Mar	Abr	May	Jun	Jul	Ago	Sep	Oct	Nov	Dic
Capacitación Defensa Civil	5	-	-	-	-	-	-	-	-	5	-	-	-
Urgencia	2	-	-	1	-	-	-	-	1	-	-	-	-
<b>Incendio</b>	<b>149</b>	<b>23</b>	<b>32</b>	<b>12</b>	<b>3</b>	<b>3</b>	<b>4</b>	<b>7</b>	<b>8</b>	<b>12</b>	<b>13</b>	<b>14</b>	<b>18</b>
Vivienda	58	8	10	4	3	1	-	4	4	4	9	4	7
Vehículo	47	9	11	2	-	-	4	3	1	2	4	4	7
Corto Circuito	14	2	4	1	-	-	-	-	3	1	-	2	1
Amago de Incendio	9	-	4	1	-	-	-	-	-	1	-	1	2
Terreno Baldío	8	2	1	3	-	1	-	-	-	-	-	1	-
Residuos Sólidos	6	1	1	-	-	1	-	-	-	2	-	1	-
Emergencia	4	-	1	1	-	-	-	-	-	-	-	1	1
Fuga de Gas	3	1	-	-	-	-	-	-	-	2	-	-	-
<b>Material Peligroso</b>	<b>89</b>	<b>7</b>	<b>5</b>	<b>10</b>	<b>-</b>	<b>-</b>	<b>1</b>	<b>15</b>	<b>12</b>	<b>3</b>	<b>7</b>	<b>8</b>	<b>21</b>
Fuga de Gas	81	6	4	10	-	-	1	14	7	3	7	8	21
Emergencia	5	1	1	-	-	-	-	1	2	-	-	-	-
Urgencia	3	-	-	-	-	-	-	-	3	-	-	-	-
<b>Defensa Civil</b>	<b>55</b>	<b>-</b>	<b>-</b>	<b>-</b>	<b>-</b>	<b>-</b>	<b>-</b>	<b>-</b>	<b>-</b>	<b>1</b>	<b>-</b>	<b>35</b>	<b>19</b>
Evento	27	-	-	-	-	-	-	-	-	-	-	15	12
Emergencia	12	-	-	-	-	-	-	-	-	-	-	6	6
Urgencia	9	-	-	-	-	-	-	-	-	1	-	7	1
Capacitación	4	-	-	-	-	-	-	-	-	-	-	4	-
Atención Médica	3	-	-	-	-	-	-	-	-	-	-	3	-
<b>Aniego</b>	<b>48</b>	<b>11</b>	<b>13</b>	<b>11</b>	<b>-</b>	<b>-</b>	<b>-</b>	<b>-</b>	<b>-</b>	<b>-</b>	<b>1</b>	<b>7</b>	<b>5</b>
Rotura Tubería de Agua Potable	39	10	9	8	-	-	-	-	-	-	-	7	5
Rotura Tubería de Agua Servida	9	1	4	3	-	-	-	-	-	-	1	-	-
<b>Mordedura Canina</b>	<b>44</b>	<b>9</b>	<b>15</b>	<b>13</b>	<b>-</b>	<b>1</b>	<b>1</b>	<b>3</b>	<b>1</b>	<b>-</b>	<b>-</b>	<b>-</b>	<b>1</b>
Urgencia	19	2	3	7	-	1	1	3	1	-	-	-	1
Consumado	11	3	5	3	-	-	-	-	-	-	-	-	-
Vecino	10	2	5	3	-	-	-	-	-	-	-	-	-
Personal de la Municipalidad	4	2	2	-	-	-	-	-	-	-	-	-	-
<b>Inyectables</b>	<b>43</b>	<b>20</b>	<b>13</b>	<b>5</b>	<b>-</b>	<b>1</b>	<b>2</b>	<b>2</b>	<b>-</b>	<b>-</b>	<b>-</b>	<b>-</b>	<b>-</b>
Personal de la Municipalidad	19	12	3	4	-	-	-	-	-	-	-	-	-
Urgencia	11	3	4	-	-	1	2	1	-	-	-	-	-
Vecino	11	4	6	-	-	-	-	1	-	-	-	-	-
Emergencia	2	1	-	1	-	-	-	-	-	-	-	-	-
<b>Agresiones Físicas</b>	<b>32</b>	<b>7</b>	<b>10</b>	<b>13</b>	<b>-</b>	<b>-</b>	<b>2</b>	<b>-</b>	<b>-</b>	<b>-</b>	<b>-</b>	<b>-</b>	<b>-</b>
Vecino	15	5	3	5	-	-	2	-	-	-	-	-	-
Urgencia	10	1	4	5	-	-	-	-	-	-	-	-	-
Personal de la Municipalidad	7	1	3	3	-	-	-	-	-	-	-	-	-
<b>Zona de Riesgo</b>	<b>15</b>	<b>2</b>	<b>-</b>	<b>1</b>	<b>-</b>	<b>-</b>	<b>2</b>	<b>-</b>	<b>-</b>	<b>1</b>	<b>4</b>	<b>1</b>	<b>4</b>
Caída de Pared y Poste	6	-	-	1	-	-	-	-	-	-	1	1	3
Prevención	5	1	-	-	-	-	1	-	-	-	2	-	1
Derrumbe	3	1	-	-	-	-	-	-	-	1	1	-	-
Corto Circuito	1	-	-	-	-	-	1	-	-	-	-	-	-
<b>Fuga de Gas</b>	<b>9</b>	<b>-</b>	<b>-</b>	<b>-</b>	<b>-</b>	<b>-</b>	<b>-</b>	<b>-</b>	<b>-</b>	<b>-</b>	<b>-</b>	<b>6</b>	<b>3</b>
Urgencia	5	-	-	-	-	-	-	-	-	-	-	4	1
Emergencia	4	-	-	-	-	-	-	-	-	-	-	2	2

Fuente: MSS - GSEGC - Subgerencia de Defensa Civil

5.21 DEFENSA CIVIL: SERVICIO DE ATENCIÓN DE EMERGENCIA, POR SECTOR, SEGÚN TIPO DE EMERGENCIA, 2020

Tipo de Emergencia	Total	Atención de emergencia								
		Sector 1	Sector 2	Sector 3	Sector 4	Sector 5	Sector 6	Sector 7	Sector 8	Sector 9
<b>Total</b>	<b>4 570</b>	<b>1 059</b>	<b>1 146</b>	<b>656</b>	<b>197</b>	<b>411</b>	<b>276</b>	<b>401</b>	<b>322</b>	<b>102</b>
Atención Pre Hospitalaria	2 387	592	614	342	101	212	135	203	150	38
Accidente de Tránsito	868	150	197	141	43	90	69	82	71	25
Atención Médica	396	91	104	66	10	32	25	30	30	8
Rescate	230	61	55	20	5	27	16	24	18	4
Apoyo	205	50	47	30	16	16	9	18	13	6
Incendio	149	44	39	10	5	8	10	13	12	8
Material Peligroso	89	24	21	11	5	10	4	6	4	4
Defensa Civil	55	8	18	11	3	4	3	5	2	1
Aniego	48	3	17	4	2	3	3	6	6	4
Mordedura Canina	44	14	11	4	4	2	-	6	1	2
Inyectables	43	8	5	14	2	2	-	3	9	-
Agresiones Físicas	32	11	10	2	-	2	1	1	4	1
Zona de Riesgo	15	2	5	1	1	2	1	1	1	1
Fuga de Gas	9	1	3	-	-	1	-	3	1	-

Fuente: MSS - GSEGC - Subgerencia de Defensa Civil

GRÁFICO N° 5.13

DEFENSA CIVIL: SERVICIO DE ATENCIÓN DE EMERGENCIA, POR SECTOR, 2020

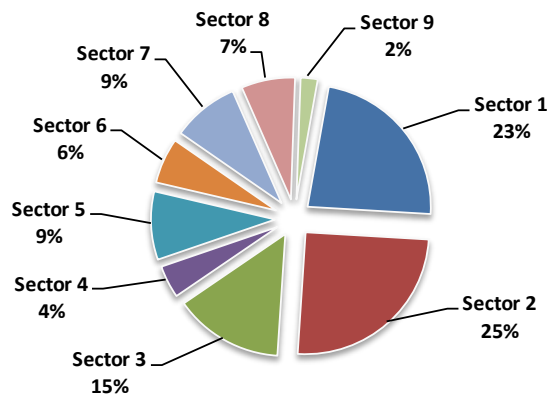
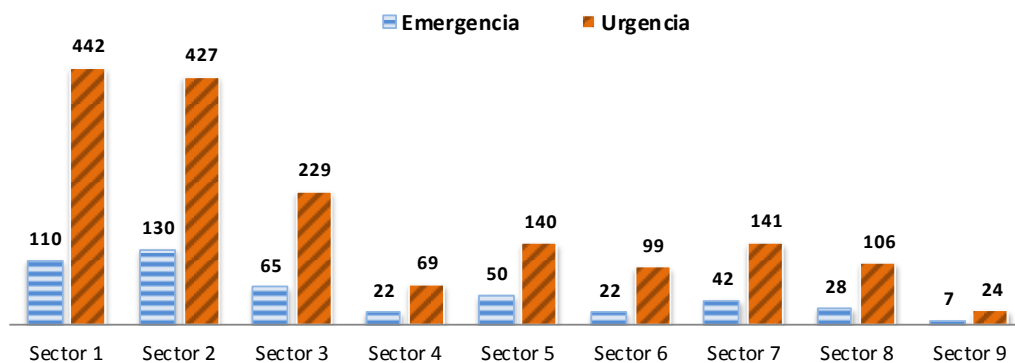


GRÁFICO N° 5.14

DEFENSA CIVIL: SERVICIO DE ATENCIÓN DE EMERGENCIA, POR ATENCIÓN PRE-HOSPITALARIA, SEGÚN SECTOR, 2020





5.22 DEFENSA CIVIL: SERVICIO DE ATENCIÓN DE EMERGENCIA, POR SECTOR, SEGÚN TIPO DE EMERGENCIA Y SUBTIPO, 2020

Tipo de Emergencia	Total	Atención de Emergencia								
		Sector 1	Sector 2	Sector 3	Sector 4	Sector 5	Sector 6	Sector 7	Sector 8	Sector 9
<b>Total</b>	<b>4 570</b>	<b>1 059</b>	<b>1 146</b>	<b>656</b>	<b>197</b>	<b>411</b>	<b>276</b>	<b>401</b>	<b>322</b>	<b>102</b>
<b>Atención Pre-Hospitalaria</b>	<b>2 387</b>	<b>592</b>	<b>614</b>	<b>342</b>	<b>101</b>	<b>212</b>	<b>135</b>	<b>203</b>	<b>150</b>	<b>38</b>
Urgencia	1 677	442	427	229	69	140	99	141	106	24
Emergencia	476	110	130	65	22	50	22	42	28	7
Personal de la Municipalidad	133	17	25	39	4	12	10	13	9	4
Choque con daño personal	34	3	12	4	2	2	1	3	5	2
Agresión Física	21	8	6	2	1	1	-	1	2	-
Mordedura Canina	17	4	4	2	-	5	1	1	-	-
Atropello con Lesión	12	6	4	-	1	-	-	1	-	-
Occiso	6	1	2	-	1	-	1	-	-	1
Vecino	4	-	2	-	-	2	-	-	-	-
Inyectable	3	1	1	1	-	-	-	-	-	-
Suicidio	3	-	1	-	1	-	1	-	-	-
Prevención	1	-	-	-	-	-	-	1	-	-
<b>Accidente de Tránsito</b>	<b>868</b>	<b>150</b>	<b>197</b>	<b>141</b>	<b>43</b>	<b>90</b>	<b>69</b>	<b>82</b>	<b>71</b>	<b>25</b>
Choque con daño personal	456	78	108	74	25	50	30	39	37	15
Despiste con daño personal	177	29	38	25	3	21	19	23	14	5
Atropello con Lesión	140	30	33	27	12	10	10	6	7	5
Choque con daño material	50	6	11	10	1	4	4	8	6	-
Emergencia	21	5	4	1	-	2	3	3	3	-
Urgencia	13	-	2	3	1	2	2	2	1	-
Despiste con daño material	8	2	1	1	-	1	-	1	2	-
Atropello con Muerte	2	-	-	-	-	-	1	-	1	-
Agresión Física	1	-	-	-	1	-	-	-	-	-
<b>Atención Médica</b>	<b>396</b>	<b>91</b>	<b>104</b>	<b>66</b>	<b>10</b>	<b>32</b>	<b>25</b>	<b>30</b>	<b>30</b>	<b>8</b>
Urgencia	237	49	70	43	7	20	13	16	15	4
Personal de la Municipalidad	59	16	7	11	2	2	6	6	6	3
Emergencia	53	13	14	5	1	5	4	5	6	-
Agresión Física	23	8	8	2	-	1	-	3	1	-
Mordedura Canina	13	3	3	3	-	-	2	-	2	-
Inyectable	6	-	1	2	-	3	-	-	-	-
Occiso	5	2	1	-	-	1	-	-	-	1
<b>Rescate</b>	<b>230</b>	<b>61</b>	<b>55</b>	<b>20</b>	<b>5</b>	<b>27</b>	<b>16</b>	<b>24</b>	<b>18</b>	<b>4</b>
Fuga de Gas	118	34	35	13	2	12	2	6	12	2
Vecino	49	9	8	-	2	8	8	9	4	1
Prevención	19	4	3	3	-	1	2	5	1	-
Emergencia	11	3	1	2	-	-	2	2	1	-
Evento	10	1	3	1	1	4	-	-	-	-
Corto Circuito	8	6	1	-	-	1	-	-	-	-
Animal	6	1	3	-	-	1	1	-	-	-
Urgencia	5	-	1	1	-	-	1	2	-	-
Suicidio	3	3	-	-	-	-	-	-	-	-
Occiso	1	-	-	-	-	-	-	-	-	1
<b>Apoyo</b>	<b>205</b>	<b>50</b>	<b>47</b>	<b>30</b>	<b>16</b>	<b>16</b>	<b>9</b>	<b>18</b>	<b>13</b>	<b>6</b>
Evento	122	25	35	17	9	9	2	10	10	5
Vecino	54	18	7	7	4	6	3	6	3	-
Personal de la Municipalidad	8	1	1	3	2	-	1	-	-	-
Inyectable	7	1	1	2	1	1	-	-	-	1
Prevención	7	5	1	1	-	-	-	-	-	-

Continúa



5.22 DEFENSA CIVIL: SERVICIO DE ATENCIÓN DE EMERGENCIA, POR SECTOR, SEGÚN TIPO DE EMERGENCIA Y SUBTIPO, 2020

Tipo de Emergencia	Total	Atención de Emergencia								
		Sector 1	Sector 2	Sector 3	Sector 4	Sector 5	Sector 6	Sector 7	Sector 8	Sector 9
Capacitación Defensa Civil	5	-	-	-	-	-	3	2	-	-
Urgencia	2	-	2	-	-	-	-	-	-	-
<b>Incendio</b>	<b>149</b>	<b>44</b>	<b>39</b>	<b>10</b>	<b>5</b>	<b>8</b>	<b>10</b>	<b>13</b>	<b>12</b>	<b>8</b>
Vivienda	58	21	19	1	1	4	2	5	1	4
Vehículo	47	4	11	6	3	2	8	5	6	2
Corto Circuito	14	7	1	1	-	2	-	-	3	-
Amago de Incendio	9	4	-	1	1	-	-	1	1	1
Terreno Baldío	8	4	1	1	-	-	-	2	-	-
Residuos Sólidos	6	2	4	-	-	-	-	-	-	-
Emergencia	4	2	1	-	-	-	-	-	1	-
Fuga de Gas	3	-	2	-	-	-	-	-	-	1
<b>Material Peligroso</b>	<b>89</b>	<b>24</b>	<b>21</b>	<b>11</b>	<b>5</b>	<b>10</b>	<b>4</b>	<b>6</b>	<b>4</b>	<b>4</b>
Fuga de Gas	81	24	18	9	5	9	4	4	4	4
Emergencia	5	-	1	2	-	1	-	1	-	-
Urgencia	3	-	2	-	-	-	-	1	-	-
<b>Defensa Civil</b>	<b>55</b>	<b>8</b>	<b>18</b>	<b>11</b>	<b>3</b>	<b>4</b>	<b>3</b>	<b>5</b>	<b>2</b>	<b>1</b>
Evento	27	5	7	5	-	4	1	3	1	1
Emergencia	12	-	7	2	1	-	-	1	1	-
Urgencia	9	1	3	1	2	-	1	1	-	-
Capacitación	4	2	-	2	-	-	-	-	-	-
Atención Médica	3	-	1	1	-	-	1	-	-	-
<b>Aniego</b>	<b>48</b>	<b>3</b>	<b>17</b>	<b>4</b>	<b>2</b>	<b>3</b>	<b>3</b>	<b>6</b>	<b>6</b>	<b>4</b>
Rotura de Tubería Agua Potable	39	2	12	4	2	2	3	6	6	2
Rotura de Tubería Agua Servida	9	1	5	-	-	1	-	-	-	2
<b>Mordedura Canina</b>	<b>44</b>	<b>14</b>	<b>11</b>	<b>4</b>	<b>4</b>	<b>2</b>	<b>-</b>	<b>6</b>	<b>1</b>	<b>2</b>
Urgencia	19	8	3	2	-	1	-	3	1	1
Consumado	11	2	3	-	2	1	-	2	-	1
Vecino	10	3	4	1	2	-	-	-	-	-
Personal de la Municipalidad	4	1	1	1	-	-	-	1	-	-
<b>Inyectables</b>	<b>43</b>	<b>8</b>	<b>5</b>	<b>14</b>	<b>2</b>	<b>2</b>	<b>-</b>	<b>3</b>	<b>9</b>	<b>-</b>
Personal de la Municipalidad	19	4	2	5	1	1	-	3	3	-
Urgencia	11	2	2	4	-	-	-	-	3	-
Vecino	11	2	1	5	-	-	-	-	3	-
Emergencia	2	-	-	-	1	1	-	-	-	-
<b>Agresiones Físicas</b>	<b>32</b>	<b>11</b>	<b>10</b>	<b>2</b>	<b>-</b>	<b>2</b>	<b>1</b>	<b>1</b>	<b>4</b>	<b>1</b>
Vecino	15	5	6	1	-	-	1	-	2	-
Urgencia	10	6	1	-	-	-	-	1	1	1
Personal de la Municipalidad	7	-	3	1	-	2	-	-	1	-
<b>Zona de Riesgo</b>	<b>15</b>	<b>2</b>	<b>5</b>	<b>1</b>	<b>1</b>	<b>2</b>	<b>1</b>	<b>1</b>	<b>1</b>	<b>1</b>
Caída de Pared y Poste	6	-	3	-	-	1	1	-	1	-
Prevención	5	1	1	-	1	1	-	-	-	1
Derrumbe	3	1	-	1	-	-	-	1	-	-
Corto Circuito	1	-	1	-	-	-	-	-	-	-
<b>Fuga de Gas</b>	<b>9</b>	<b>1</b>	<b>3</b>	<b>0</b>	<b>-</b>	<b>1</b>	<b>-</b>	<b>3</b>	<b>1</b>	<b>-</b>
Urgencia	5	-	2	-	-	1	-	1	1	-
Emergencia	4	1	1	-	-	-	-	2	-	-

Fuente: MSS - GSEGC - Subgerencia de Defensa Civil



5.23 DEFENSA CIVIL: SERVICIO DE ATENCIÓN DE EMERGENCIA, POR TURNO DE ATENCIÓN, SEGÚN TIPO DE EMERGENCIA, 2020

Tipo de emergencia	Total	Turno de atención		
		Mañana 07:00 - 14:29	Tarde 14:30 - 21:29	Noche 21:30 - 06:59
<b>Total</b>	<b>4 570</b>	<b>2 079</b>	<b>1 511</b>	<b>980</b>
Atención Pre Hospitalaria	2 387	1025	808	554
Accidente de Tránsito	868	403	314	151
Atención Médica	396	204	110	82
Rescate	230	108	71	51
Apoyo	205	132	49	24
Incendio	149	51	56	42
Material Peligroso	89	29	35	25
Defensa Civil	55	42	8	5
Aniego	48	25	10	13
Mordedura Canina	44	18	20	6
Inyectables	43	18	15	10
Agresiones Físicas	32	16	9	7
Zona de Riesgo	15	5	6	4
Fuga de Gas	9	3	-	6

Fuente: MSS - GSEGC - Subgerencia de Defensa Civil

GRÁFICO N° 5.15  
DEFENSA CIVIL: SERVICIO DE ATENCIÓN DE EMERGENCIA, POR TURNO DE ATENCIÓN, 2020

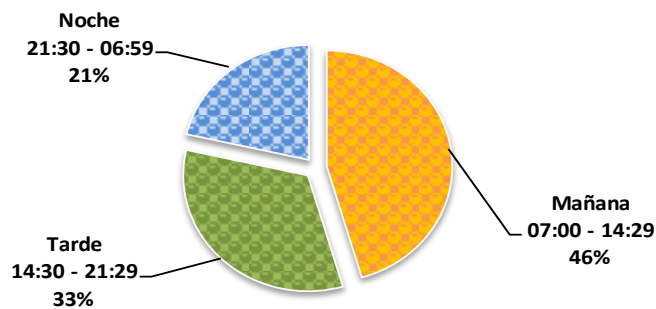
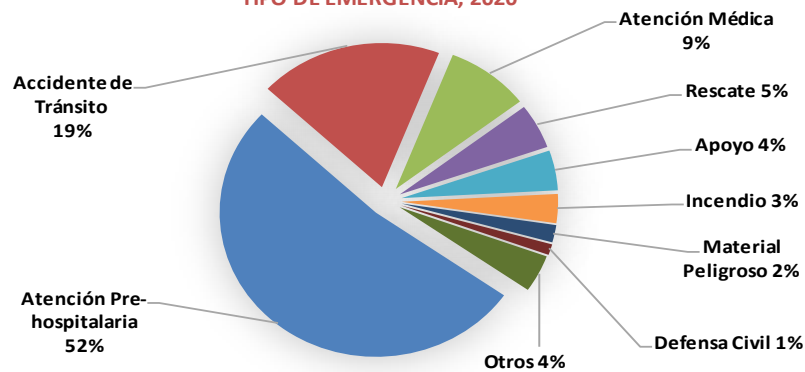


GRÁFICO N° 5.16  
DEFENSA CIVIL: SERVICIO DE ATENCIÓN DE EMERGENCIA, SEGÚN TIPO DE EMERGENCIA, 2020





5.24 DEFENSA CIVIL: SERVICIO DE ATENCIÓN DE EMERGENCIA, POR TURNO DE ATENCIÓN,  
SEGÚN TIPO DE EMERGENCIA Y SUBTIPO, 2020

Tipo de Emergencia	Total	Turno de Atención		
		Mañana	Tarde	Noche
		07:00 - 14.29	14:30 - 21:29	21:30 - 06:59
<b>Total</b>	<b>4 570</b>	<b>2 079</b>	<b>1 511</b>	<b>980</b>
<b>Atención Pre-Hospitalaria</b>	<b>2 387</b>	<b>1 025</b>	<b>808</b>	<b>554</b>
Urgencia	1 677	765	551	361
Emergencia	476	155	189	132
Personal de la Municipalidad	133	65	31	37
Choque con daño personal	34	18	10	6
Agresión Física	21	9	6	6
Mordedura Canina	17	7	9	1
Atropello con Lesión	12	2	5	5
Occiso	6	1	1	4
Vecino	4	-	2	2
Inyectable	3	1	2	-
Suicidio	3	1	2	-
Prevención	1	1	-	-
<b>Accidente de Tránsito</b>	<b>868</b>	<b>403</b>	<b>314</b>	<b>151</b>
Choque con daño personal	456	209	169	78
Despiste con daño personal	177	84	52	41
Atropello con Lesión	140	68	57	15
Choque con daño material	50	28	16	6
Emergencia	21	6	10	5
Urgencia	13	5	5	3
Despiste con daño material	8	3	4	1
Atropello con Muerte	2	-	-	2
Agresión Física	1	-	1	-
<b>Atención Médica</b>	<b>396</b>	<b>204</b>	<b>110</b>	<b>82</b>
Urgencia	237	113	69	55
Personal de la Municipalidad	59	39	18	2
Emergencia	53	22	10	21
Agresión Física	23	13	8	2
Mordedura Canina	13	10	2	1
Inyectable	6	3	2	1
Occiso	5	4	1	-
<b>Rescate</b>	<b>230</b>	<b>108</b>	<b>71</b>	<b>51</b>
Fuga de Gas	118	50	37	31
Vecino	49	24	17	8
Prevención	19	11	1	7
Emergencia	11	2	5	4
Evento	10	9	1	-
Corto Circuito	8	4	3	1
Animal	6	3	3	-
Urgencia	5	3	2	-
Suicidio	3	1	2	-
Occiso	1	1	-	-
<b>Apoyo</b>	<b>205</b>	<b>132</b>	<b>49</b>	<b>24</b>
Evento	122	98	22	2
Vecino	54	17	18	19
Personal de la Municipalidad	8	6	2	-
Inyectable	7	5	1	1

Continúa

5.24 DEFENSA CIVIL: SERVICIO DE ATENCIÓN DE EMERGENCIA, POR TURNO DE ATENCIÓN, SEGÚN TIPO DE EMERGENCIA Y SUBTIPO, 2020

Tipo de Emergencia	Total	Turno de Atención		
		Mañana	Tarde	Noche
		07:00 - 14.29	14:30 - 21:29	21:30 - 06:59
Prevención	7	3	3	1
Capacitación Defensa Civil	5	2	3	-
Urgencia	2	1	-	1
<b>Incendio</b>	<b>149</b>	<b>51</b>	<b>56</b>	<b>42</b>
Vivienda	58	20	19	19
Vehículo	47	17	20	10
Corto Circuito	14	6	6	2
Amago de Incendio	9	-	3	6
Terreno Baldío	8	3	4	1
Residuos Sólidos	6	1	1	4
Emergencia	4	3	1	-
Fuga de Gas	3	1	2	-
<b>Material Peligroso</b>	<b>89</b>	<b>29</b>	<b>35</b>	<b>25</b>
Fuga de Gas	81	26	32	23
Emergencia	5	2	1	2
Urgencia	3	1	2	-
<b>Defensa Civil</b>	<b>55</b>	<b>42</b>	<b>8</b>	<b>5</b>
Evento	27	22	4	1
Emergencia	12	9	1	2
Urgencia	9	7	-	2
Capacitación	4	3	1	-
Atención Médica	3	1	2	-
<b>Aniego</b>	<b>48</b>	<b>25</b>	<b>10</b>	<b>13</b>
Rotura de Tubería de Agua Potable	39	21	9	9
Rotura de Tubería de Agua Servida	9	4	1	4
<b>Mordedura Canina</b>	<b>44</b>	<b>18</b>	<b>20</b>	<b>6</b>
Urgencia	19	9	7	3
Consumado	11	4	5	2
Vecino	10	4	6	-
Personal de la Municipalidad	4	1	2	1
<b>Inyectables</b>	<b>43</b>	<b>18</b>	<b>15</b>	<b>10</b>
Personal de la Municipalidad	19	12	4	3
Urgencia	11	5	2	4
Vecino	11	1	7	3
Emergencia	2	-	2	-
<b>Agresiones Físicas</b>	<b>32</b>	<b>16</b>	<b>9</b>	<b>7</b>
Vecino	15	7	4	4
Urgencia	10	5	3	2
Personal de la Municipalidad	7	4	2	1
<b>Zona de Riesgo</b>	<b>15</b>	<b>5</b>	<b>6</b>	<b>4</b>
Caída de Pared y Poste	6	1	3	2
Prevención	5	3	2	-
Derrumbe	3	1	-	2
Corto Circuito	1	-	1	-
<b>Fuga de Gas</b>	<b>9</b>	<b>3</b>	<b>-</b>	<b>6</b>
Urgencia	5	1	-	4
Emergencia	4	2	-	2

Fuente: MSS - GSEGC - Subgerencia de Defensa Civil



5.25 DEFENSA CIVIL: APOYO DE EVENTOS CORPORATIVOS CON AFLUENCIA DE PÚBLICO, 2020

Evento	Fecha	Ubicación	Sector
Reinauguración de Losa Deportiva La Cruceta II	09/01/20	Asociación La Cruceta (Avifap - FoviFAP)	2
Festival de Marinera	11/01/20	Cercado	1
Festival de Cine Para Niños	17/01/20	Las Gardenias	3
Campaña de Prevención de Salud Control de Anemia y Glucosa	18/01/20	AA.HH. Mateo Pumacahua	9
Concurso "La Reina de La Sazón"	12/02/20	Rústico Cercado	1
Vive La Cultura	13/02/20	Urb. Centro Comercial Monterrico	8
Caminata por La Seguridad	21/02/20	Urb. Residencial Higuiereta	5
Concierto Pablo Alborán	23/02/20	Urb. Fundo Monterrico Chico	8
Clausura de Polideportivo Loma Amarilla	23/02/20	Urb. Prolongación Benavides	3
Cuenta Cuentos en tu Parque	25/02/20	Urb. Valle Hermoso Oeste	6
Campaña de Salud	29/02/20	AA.HH. Las Dunas	2
Clausura de Talleres Deportivos	29/02/20	Urb. Sagitario	2
Cabildo - Atención a Vecinos	04/03/20	Urb. Las Gardenias	3
Adulto Mayor	05/03/20	Urb. Centro Comercial Monterrico	8
Entrega de Habilitación Urbana	06/03/20	Fundo Parque Bajo	1
Día de La Mujer	06/03/20	Urb. Las Gardenias	3
Campaña de Salud	07/03/20	AA.HH. Tres de Octubre de Villa	9
Vendimia de Surco	07/03/20	Urb. Los Parrales de Surco	2
Día de La Mujer	08/03/20	Rústico Cercado	1
Foot-volley Torneo Internacional	08/03/20	Urb. Los Rosales	2
Aerotón	08/03/20	Urb. Prolongación Benavides	3
Muros que Hablan	10/03/20	Urb. Las Gardenias	3
Cabildo - Atención a Vecinos	11/03/20	Urb. Las Gardenias	3
Cabildo - Atención a Vecinos	31/03/20	Urbanización Prolongación Benavides	3
Evento de la Chacra a la Olla	07/05/20	Urbanización Valle Hermoso	7
Evento de la Chacra a la Olla	27/05/20	Urbanización San Roque Civil	2
Evento de la Chacra a la Olla	28/05/20	Rústico Cercado	1
Evento de la Chacra a la Olla	28/05/20	Urbanización Residencial Higuiereta	5
Evento - de la Chacra a la Olla	28/05/20	Urbanización Valle Hermoso	7
Mercado Itinerante de la Chacra a la Olla	01/06/20	Urb. Alborada	5
Mercado Itinerante de la Chacra a la Olla	01/06/20	Cercado	1
Mercado Itinerante de la Chacra a la Olla	01/06/20	Urb. San Roque Civil	2
Mercado Itinerante de la Chacra a la Olla	02/06/20	Urb. Sagitario	2
Mercado Itinerante de la Chacra a la Olla	03/06/20	Urb. Chama	4
Mercado Itinerante de la Chacra a la Olla	03/06/20	Urb. San Ignacio de Monterrico-Loyola	7
Programa Piloto Tayta por parte del MINDEF	08/06/20	Urb. Cruz de Surco (Cooviecma)	1
Kalihuarma Sector 9 Santa Isabel de Villa	12/06/20	AA.HH. Santa Isabel de Villa	9
Mercado Itinerante de la Chacra a la Olla	12/06/20	Urb. Residencial Higuiereta	5
Mercado Itinerante de la Chacra a la Olla	12/06/20	Urb. Vista Alegre	4
Mercado Itinerante de la Chacra a la Olla	15/06/20	Urb. El Palmar	1
Mercado Itinerante de la Chacra a la Olla	15/06/20	Urb. San Roque	2
Mercado Itinerante de la Chacra a la Olla	18/06/20	Urb. Sagitario	2
Mercado Itinerante de la Chacra a la Olla	19/06/20	Cercado	1
Mercado Itinerante de la Chacra a la Olla	19/06/20	Urb. Prolongación Benavides	3
Mercado Itinerante de la Chacra a la Olla	20/06/20	Cercado	1
Mercado Itinerante de la Chacra a la Olla	20/06/20	Urb. Prolongación Benavides	3
Mercado Itinerante de la Chacra a la Olla	20/06/20	Urb. Valle Hermoso Residencial	7
Evento del Parque Cáceres - Mercado Itinerante	03/07/20	Chacarilla del Estanque	5
Parque Martinelli - Mercado Itinerante	03/07/20	Urb. Chama	4

Continúa



5.25 DEFENSA CIVIL: APOYO DE EVENTOS CORPORATIVOS CON AFLUENCIA DE PÚBLICO, 2020

Evento	Fecha	Ubicación	Sector
Evento del Parque Perú - Mercado Itinerante	03/07/20	Urb. Vista Alegre	4
Mercado Itinerante - Parque María P. de Bellido	10/07/20	Chacarilla del Estanque	5
Evento del Colegio Victoria Barcia Bonifatti	10/07/20	Urb. Higereta	5
Inmunización de Neumococo y Influenza	15/07/20	Urb. Sagitario	2
Evento Ceremonia con presencia del Sr. Alcalde	15/07/20	Valle Hermoso de Monterrico	8
Evento MINSA Loza Deportiva - entrega de Canasta para la Población Vulnerable	17/07/20	Pueblo Joven Mateo Pumacahua (Villa)	9
Campaña Médica - Vacunación y Despistaje	23/07/20	Herrerillos	2
Inmunización de Neumococo e Influenza	23/07/20	Urb. Los Rosales	1
Evento Jockey Plaza - Auto Cine	25/07/20	Fundo Monterrico Chico	8
Evento Microondas de TV en Pque. Martinelli	31/07/20	Urb. Liguria	4
Evento Campaña Médica - Pque. La Malvinas	31/07/20	Urb. Los Rosales	1
Mercado Itinerante (Venta de Verduras y otros)	01/08/20	AA.HH. Los Viñedos de Surco	2
Evento Mercado Itinerante en Parque Cruceta 3	02/08/20	Programa de Vivienda La Cruceta	2
Campaña de Vacunación en el Parque Eloísa	10/08/20	Las Flores de Monterrico	8
Campaña de Vacunac. Neumococo e Influenza	14/08/20	Urb. Neptuno	8
Reparto de Víveres - Jr. Camilo Carrillo	21/08/20	Las Palmas de Surco	1
De la Chacra a la Olla - Mercado Itinerante	21/08/20	Urb. Sagitario	2
Evento Mercado Intinerante	22/08/20	Urb. Sagitario	2
De la Chacra a la Olla - Mercado Itinerante	25/08/20	Las Lomas de Monterrico	7
Evento Venta de Aves - Avícola Avinka	29/08/20	Urb. La Capullana	1
Evento Venta de Pollo - Empresa Avinka	31/08/20	Urb. Liguria	4
Campaña Voluntaria de Donación de Sangre	02/09/20	Urb. Chacarilla del Estanque	5
De La Chacra a La Olla - Mercado Itinerante	06/09/20	Urb. Chacarilla del Estanque	5
Campaña de Toma de Muestra de Covid-19 - Motorizados de Servicio de Delivery	06/09/20	Urb. Las Gardenias	6
Campaña de Toma de Muestra de Covid-19 - Motorizados de Servicio de Delivery	08/09/20	Asoc. de Vivienda Honor y Lealtad	2
Mercado Intinerante Avinka	08/09/20	Urb. San Roque	2
Campaña de Salud Integral	09/09/20	Urb. La Castellana	1
Campaña de Vacunac. Neumococo e Influenza	09/09/20	Urbanización Los Próceres	2
De La Chacra a La Olla - Mercado Itinerante	10/09/20	Urb. El Palmar	2
Mercado Intinerante Avinka	11/09/20	Urb. San Roque Civil	2
Campaña Voluntaria de Donación de Sangre	11/09/20	Cercado	1
Campaña de Vacunación	14/09/20	Urb. Chama	4
Mercado Intinerante Avinka	18/09/20	Cercado	1
Mercado Intinerante Avinka	15/10/20	Urbanización Los Gladiolos	1
Feria de Alimentos de Primera Necesidad	04/11/20	AA.HH. Rodrigo Franco	2
Mercado Itinerante	05/11/20	Asoc. de Vivienda Honor y Lealtad	2
Campaña de Vacunación	08/11/20	AA.HH. Las Dunas de Surco	2
Campaña de Vacunación	08/11/20	AA.HH. San Carlos (Parque Bajo)	1
Campaña de Vacunación	08/11/20	Pueblo Joven Mateo Pumacahua (Villa)	9
Campaña de Salud en Las Dunas	08/11/20	Rústico Cercado	1
Campaña de Vacunación	08/11/20	Urb. Sagitario	2
Campaña de Vacunación	08/11/20	Urb. San Roque Civil	2
Campaña de Vacunación	11/11/20	Urb. Los Rosales	2
Campaña de Vacunación	13/11/20	Urb. Los Rosales	1
Campaña de Vacunación	13/11/20	Prolongación Benavides	3
Campaña de Vacunación	14/11/20	Residencial Higereta	5
Mercado Intinerante - Venta de Pollos	16/11/20	Urb. Sagitario	2

Continúa



5.25 DEFENSA CIVIL: APOYO DE EVENTOS CORPORATIVOS CON AFLUENCIA DE PÚBLICO, 2020

Evento	Fecha	Ubicación	Sector
Mercado Itinerante	16/11/20	Urb. San Roque Civil	2
Campaña de Vacunación	17/11/20	Sagitario	2
Mercado Itinerante	17/11/20	Asociación Residencial Monterrico	3
Campaña de Salud	17/11/20	Urb. La Castellana	1
Campaña de Vacunación Canina	17/11/20	Las Gardenias	6
Mercado Intinerante - Venta de Pollos	20/11/20	Los Rosales	2
Mercado Intinerante - Chacra a la Olla	20/11/20	Prolongación Benavides	3
Mercado Itinerante	20/11/20	Urb. Sagitario	2
Campaña de Vacunación	21/11/20	Cercado	2
Reinauguración del Polideportivo	24/11/20	Centro Comercial Monterrico	7
Mercado Intinerante - Venta de Pollos	24/11/20	Urb. Los Próceres	2
Campaña de Vacunación	24/11/20	Urb. Los Rosales	2
Feria Textil Itinerante	24/11/20	Urb. Los Rosales	2
Mercado Agropecuario	25/11/20	Residencial Higuiereta	5
Mercado Itinerante	27/11/20	Urb. Los Gladiolos	1
Qali Warma	27/11/20	Urb. Los Precursores	2
Evento "de la Chacra a la Olla"	27/11/20	Urb. Los Próceres	2
Qali Warma	27/11/20	Urb. Los Rosales	2
Mercado Itinerante	27/11/20	Urb. San Roque FAP	2
Campaña de Salud - Casa del Vecino	27/11/20	Valle Hermoso de Monterrico	6
Mercado Agropecuario	27/11/20	Urb. Vista Alegre	4
Evento de la Chacra a la Olla	28/11/20	Valle Hermoso de Monterrico	6
Mercado Surco Plaza	28/11/20	Residencial Higuiereta	5
Qali Warma	28/11/20	Urb. Los Gladiolos	1
Mercado Itinerante	28/11/20	Residencial Higuiereta	5
Qali Warma	28/11/20	Urb. Vista Alegre	4
Mercado Itinerante	30/11/20	Urb. Sagitario	2
Mercado Intinerante - Venta de Pollos	05/12/20	Asociación La Cruceta III	2
Qali Warma (PNAEQW) I.E.6043	05/12/20	Urb. Chama	4
Mercado Intinerante Agropecuario	05/12/20	Urb. Residencial Higuiereta	5
Mercado Intinerante de Venta de Pollos	09/12/20	Urb. Las Gardenias	6
Mercado Intinerante de la Chacra a la Olla	09/12/20	Urb. Los Próceres	2
Campaña de Salud - Vacunación	09/12/20	Urb. Valle Hermoso Residencial	7
Mercado Intinerante Agropecuario	10/12/20	Urb. Los Álamos de Monterrico	7
Mercado Intinerante - Surco Plaza	13/12/20	Asoc. de Vivienda Villa Libertad	8
Campaña de Vacunación	13/12/20	Urb. Residencial Higuiereta	5
Campaña de Vacunación	13/12/20	Urb. Residencial Higuiereta	5
Evento Surco Moda - Feria Textil	13/12/20	Urb. Residencial Higuiereta	5
Mercado Itinerante	14/12/20	Primera Etapa de la Urb. Loyola	7
Feria del Surcano Emprendedor	14/12/20	Urb. San Roque Civil	2
Campaña de Vacunación	15/12/20	Primera Etapa de la Urb. Loyola	7
Mercado Intinerante de Venta Avícola	15/12/20	Residencial Higuiereta	5
Campaña de Vacunación	15/12/20	Urb. Chama	4
Mercado Itinerante	15/12/20	Urb. La Castellana	1
Mercado Intinerante de Venta Avícola	15/12/20	Urb. Valle Hermoso Residencial	7
Mercado Itinerante	17/12/20	Las Magnolias de Surco	1
Mercado Intinerante de Venta Avícola	17/12/20	Urb. Chacarilla del Estanque	5
Campaña de Vacunación	17/12/20	Urb. Chama	4
Mercado Itinerante	17/12/20	Urb. El Palmar	1
Mercado Intinerante Agropecuario	18/12/20	Asociación Residencial Monterrico	3

Continúa





5.25 DEFENSA CIVIL: APOYO DE EVENTOS CORPORATIVOS CON AFLUENCIA DE PÚBLICO, 2020

Evento	Fecha	Ubicación	Sector
Mercado Intinerante Agropecuario	18/12/20	Urb. Centro Comercial Monterrico	8
Mercado Intinerante Agropecuario	18/12/20	Urb. Los Próceres	2
Mercado Intinerante Agropecuario	18/12/20	Urb. San Roque Civil	2
Evento Toma de Foto - Trineo de Papa Noel	18/12/20	Urb. Valle Hermoso de Monterrico	7
Surco Moda - Feria Textil	18/12/20	Urb. Valle Hermoso de Monterrico	6
Evento Toma de Foto - Trineo de Santa	19/12/20	Rústico Cercado	1
Colegio Nuestra Sra. del Consuelo	19/12/20	Urb. Centro Comercial Monterrico	8
Venta de Pollos - Avinka	19/12/20	Urb. Centro Comercial Monterrico	7
Evento - Parque Schenone	19/12/20	Urb. Sagitario	2
Campaña de Vacunación Canina	19/12/20	Urb. Valle Hermoso de Monterrico	7
Polideportivo de Sagitario	19/12/20	Urb. Valle Hermoso de Monterrico	8
Evento - Parque Centenario	20/12/20	AA.HH. Santa Isabel de Villa	9
Evento - Parque Leonismo	20/12/20	Pueblo Joven Mateo Pumacahua	9
Evento - Parque Olavegoya	20/12/20	Urb. Prolongación Benavides	3
Evento - Parque Loma Amarilla	21/12/20	Asoc. Cruz de Surco (Cooviecma)	1
Trineo de Papa Noel - Toma de Fotos	21/12/20	Urb. Fundo Monterrico Chico	8
Evento - Parque Santa Isabel de Villa	21/12/20	Urb. Las Gardenias	5
Mercado Agropecuario	21/12/20	Urb. Las Gardenias	3
Mercado Agropecuario	21/12/20	Urb. Los Álamos de Monterrico	7
Mercado Intinerante de Venta de Pollos	21/12/20	Urb. Prolongación Benavides	3
Eco Feria Textil	21/12/20	Urb. San Roque Civil	2
Colegio Pio XII	22/12/20	Urb. Sagitario	2
Donación Voluntaria para Personas Oncológicas	23/12/20	Urb. San Roque Civil	2
Surco Moda - Feria Textil.	23/12/20	Urb. Centro Comercial Monterrico	7
Evento - Parque Perú	23/12/20	Urb. Valle Hermoso de Monterrico	6
Toma de Fotos -Trineo Navideño	23/12/20	Urb. Vista Alegre	4
Mercado Intinerante Agropecuario	29/12/20	Urb. Las Gardenias	5
Mercado Intinerante de Venta de Pollos	29/12/20	Urb. Las Gardenias	3
Evento - Parque César Vallejo	29/12/20	Urb. Residencial Higuera	5
Evento El Sol con Alfredo Icaza	29/12/20	Urb. San Roque	5
Surco Plaza - Venta de Alimento	29/12/20	Urb. Valle Hermoso de Monterrico	6
Evento Toma de Foto - Trineo de Santa	30/12/20	Asociación de Vivienda Villa Alegre	2
Mercado Intinerante de Venta de Pollos	30/12/20	Asociación La Cruceta (Avifap - FoviFAP)	2
Surco Moda - Feria Textil Itinerante	30/12/20	Rústico Cercado	1
Feria del Surcano Emprendedor	30/12/20	Urb. Las Gardenias	3
Apoyo al Evento Navideño	31/12/20	Asociación de Vivienda Villa Alegre	2
Evento - Inauguración de Los Juegos Infantiles	31/12/20	Urb. Alborada	5
Evento - Surco Plaza - Parque Alborada	31/12/20	Urb. Las Gardenias	5

Fuente: MSS - GSEGC - Subgerencia de Defensa Civil



5.26 DEFENSA CIVIL: PERSONAL POR TIPO DE SERVICIO, 2020

Tipo de Servicio	Personal											
	Ene	Feb	Mar	Abr	May	Jun	Jul	Ago	Sep	Oct	Nov	Dic
<b>Total</b>	<b>96</b>	<b>96</b>	<b>96</b>	<b>29</b>	<b>36</b>	<b>38</b>	<b>35</b>	<b>35</b>	<b>35</b>	<b>35</b>	<b>69</b>	<b>69</b>
<b>Subgerente</b>	1	1	1	1	1	1	1	1	1	1	1	1
<b>Coordinador de Operaciones</b>	-	-	-	-	-	-	-	1	1	1	1	1
<b>Personal administrativo</b>	<b>8</b>	<b>8</b>	<b>7</b>	<b>4</b>	<b>4</b>	<b>4</b>	<b>4</b>	<b>4</b>	<b>4</b>	<b>4</b>	<b>4</b>	<b>4</b>
Secretaria	1	1	1	1	1	1	1	1	1	1	1	1
Coordinador	1	1	1	1	1	1	1	1	1	1	1	1
Chofer	2	2	2	1	1	1	1	1	1	1	1	1
Apoyo Administrativo	4	4	3	1	1	1	1	1	1	1	1	1
<b>Personal especializado</b>	<b>87</b>	<b>87</b>	<b>88</b>	<b>24</b>	<b>31</b>	<b>33</b>	<b>30</b>	<b>29</b>	<b>29</b>	<b>29</b>	<b>63</b>	<b>63</b>
Apoyo Legal	1	1	1	-	-	-	-	-	-	-	-	-
Inspector	1	1	1	-	-	-	-	-	-	-	-	-
Capacitador en Gestión Reactiva	3	3	3	1	2	2	2	2	2	2	2	2
Responsable del Monitoreo de Emergencia	5	5	5	4	3	3	3	4	4	4	8	8
Servicio de Atención de Emergencia	72	72	72	16	22	25	24	22	22	22	52	52
Planeamiento	-	-	1	-	-	-	-	-	-	-	-	-
Médico	4	4	4	2	3	2	-	-	-	-	-	-
Apoyo Logístico	1	1	1	1	1	1	1	1	1	1	1	1

Fuente: MSS - GSEGC - Subgerencia de Defensa Civil

5.27 DEFENSA CIVIL: UNIDADES MÓVILES Y EQUIPOS DE COMUNICACIÓN, 2020

Unidad Móvil / Equipo de Comunicación	Descripción	Cantidad
<b>Unidad Móvil</b>		<b>14</b>
Vehículo	Camioneta rural de doble cabina	10
Vehículo	De panel alto utilizado como Puesto de Comando Móvil	1
Vehículo	Ambulancia	1
Vehículo	Cuatrimoto	4
Vehículo	Motocicleta	4
<b>Equipos de Comunicación</b>		<b>35</b>
Equipo celular	RPC	28
Equipos de radio Tetra	Tetra	7

Fuente: MSS - GSEGC - Subgerencia de Defensa Civil



6.1 TRÁNSITO: EMISIÓN DE ACTAS DE CONTROL POR INFRACCIÓN DE TRÁNSITO, CONVENIO DE COOPERACIÓN INTERINSTITUCIONAL CON LA MML, 2013 - 2020

Año Y	Total	Emisión de actas de control por infracción de Tránsito											
		Ene	Feb	Mar	Abr	May	Jun	Jul	Ago	Sep	Oct	Nov	Dic
2020	1 572	-	-	-	-	-	-	149	140	456	542	285	-
2019	4 069	359	396	519	173	230	280	374	322	1 004	312	100	-
2018	2 207	-	-	-	-	-	-	213	344	256	580	584	230
2017	5 525	934	243	1 390	1 099	547	745	445	122	-	-	-	-
2016	9 182	308	500	510	508	502	680	645	1 029	1 250	1 482	1 194	574
2015	4 853	689	816	-	-	-	-	-	207	444	949	850	898
2014	7 148	700	338	367	342	297	240	338	534	672	929	1 213	1 178
2013	520	-	-	287	233	-	-	-	-	-	-	-	-

Fuente MSS - GSEGC - Subgerencia de Tránsito

1/ En el año 2013, La Gerencia de Transporte Urbano de Municipalidad Metropolitana de Lima - MML, modificó la Ordenanza y anuló las Resoluciones de Sanción, por ello solo se dispone de información del mes de marzo y abril. Respecto a los meses de los otros años que no hay información, no se registraron intervenciones.

GRÁFICO N° 6.1

TRÁNSITO: EMISIÓN DE ACTAS DE CONTROL POR INFRACCIÓN DE TRÁNSITO, 2013 - 2020

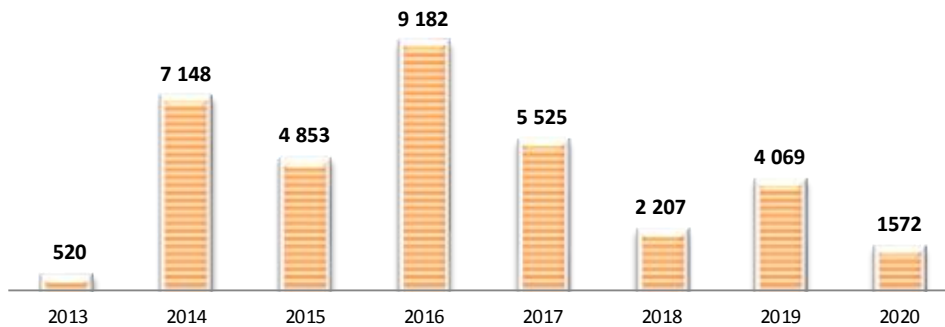
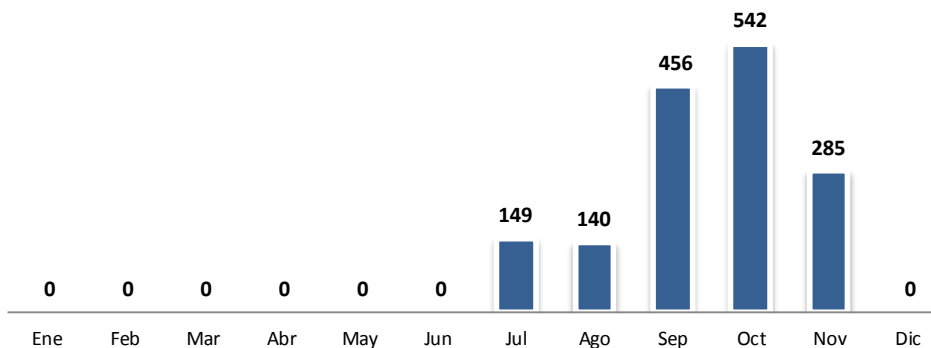


GRÁFICO N° 6.2

TRÁNSITO: EMISIÓN DE ACTAS DE CONTROL POR INFRACCIÓN DE TRÁNSITO, 2020



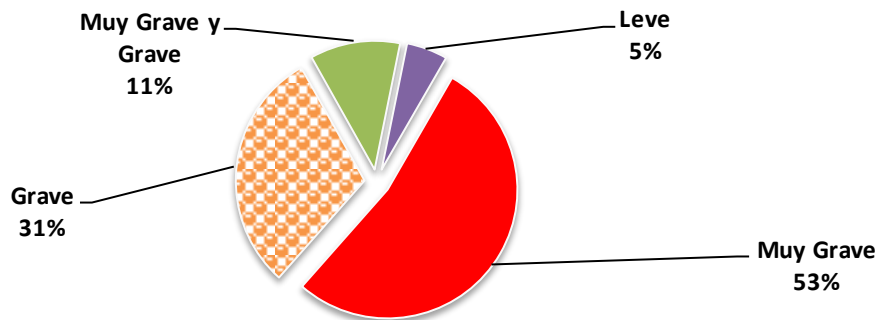
6.2 TRÁNSITO: FALTA AL REGLAMENTO NACIONAL DE TRÁNSITO, SEGÚN CALIFICACIÓN DE LA INFRACCIÓN, 2020

Calificación de la Infracción	Total	Falta al Reglamento Nacional de Tránsito											
		Ene	Feb	Mar	Abr	May	Jun	Jul	Ago	Sep	Oct	Nov	Dic
<b>Total</b>	<b>1 572</b>	-	-	-	-	-	-	149	140	456	542	285	-
Muy Grave	836	-	-	-	-	-	-	61	56	283	300	136	-
Grave	477	-	-	-	-	-	-	40	51	109	171	106	-
Muy Grave y Grave	178	-	-	-	-	-	-	9	33	49	59	28	-
Leve	81	-	-	-	-	-	-	39	-	15	12	15	-

Fuente MSS - GSEGC - Subgerencia de Tránsito

GRÁFICO N° 6.3

TRÁNSITO: FALTA AL REGLAMENTO NACIONAL DE TRÁNSITO, SEGÚN CALIFICACIÓN DE LA INFRACCIÓN, 2020



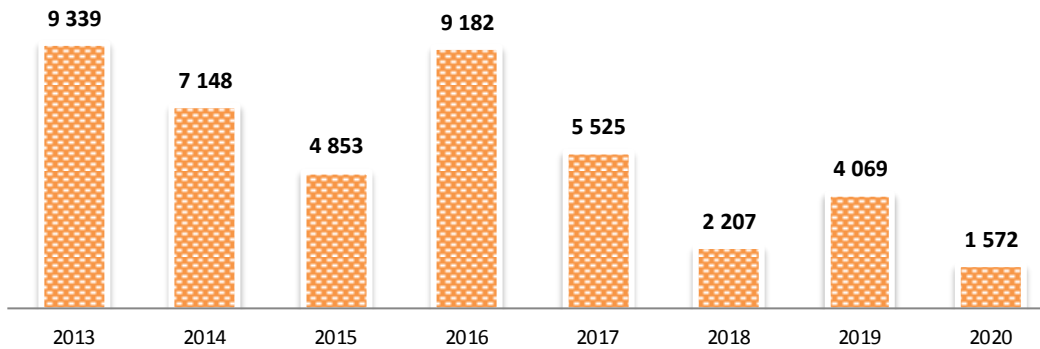
**6.3 TRÁNSITO: FALTAS AL REGLAMENTO NACIONAL DE TRÁNSITO POR CALIFICACIÓN DE LA INFRACCIÓN, 2013 - 2020**

Calificación de la infracción	Faltas al Reglamento Nacional de Tránsito							
	2013	2014	2015	2016	2017	2018	2019	2020
<b>Total</b>	<b>9 339</b>	<b>7 148</b>	<b>4 853</b>	<b>9 182</b>	<b>5 525</b>	<b>2 207</b>	<b>4 069</b>	<b>1 572</b>
Muy Grave	382	217	3 358	6 144	3 168	1 490	3 099	836
Grave	5 715	5 079	1 279	2 491	2 241	565	689	477
Muy Grave y Grave	-	-	-	-	-	-	-	178
Leve	3 242	1 852	216	547	116	152	281	81

Fuente MSS - GSEGC - Subgerencia de Tránsito

GRÁFICO N° 6.4

**TRÁNSITO: FALTAS AL REGLAMENTO NACIONAL DE TRÁNSITO POR CALIFICACIÓN DE LA INFRACCIÓN, 2013 - 2020**



**6.4 TRÁNSITO: FALTAS AL REGLAMENTO NACIONAL DE TRÁNSITO POR CÓDIGO, INFRACCIÓN  
CALIFICACIÓN DE LA INFRACCIÓN, 2020**

Código	Infracción	Calificación	Total
		<b>Total</b>	<b>1 572</b>
R 01	Prestar el servicio de taxi sin la autorización otorgada por la GTU	Muy grave	389
V 07	Permitir que un usuario sea transportado sin utilizar su mascarilla y protector facial	Grave	181
V 01 - V 07	Desarrollado en el Código V 01 y V 07	Muy grave y grave	177
R 08	Prestar el servicio con conductores que no cuenten con licencia de conducir o que contando con ella esta no corresponda a la clase y categoría requerida para el servicio de taxi o que tengan la licencia de conductor retenida o suspendida	Muy grave	158
R 04	Prestar el servicio de taxi con un conductor que no se encuentren habilitado o que estando habilitado se encuentre suspendido para brindar el servicio de taxi	Muy grave	147
N 17	Prestar el servicio de transporte con vehículos que no hayan aprobado la Inspección Técnica Vehicular, cuando corresponda	Grave	88
R 12	Prestar el servicio de taxi con vehículos que utilicen signos o elementos distintivos prohibidos para su modalidad	Grave	71
N 56	No permitir las acciones de control y fiscalización incumpliendo las indicaciones de la autoridad administrativa o darse a la fuga	Muy grave	65
N 41	Prestar el servicio con vehículos sin las condiciones de higiene adecuadas para la prestación del servicio.	Leve	49
N 26	Generar obstrucción en la circulación de los vehículos esperando recoger pasajeros.	Grave	42
R 15	Prestar el servicio de taxi con vehículos que no tengan pintada la placa vehicular, o el logotipo, o la denominación o la razón social, o el número de su central de comunicaciones, o con cualquier otro signo distintivo externo, o que estos se encuentren deteriorados, de manera tal que no permita su correcta lectura o visibilidad, según la modalidad a la que pertenecen y las condiciones establecidas en la presente ordenanza	Grave	41
R 13	Prestar el servicio con vehículos que no porten con extintor operativo de acuerdo a su tipología, triángulo o conos de seguridad, linterna operativa, así como con botiquín conteniendo los elementos establecidos por el MTC	Grave	38
N 01	Prestar servicio sin contar con la Autorización de Servicio, emitida por la GTU de la MML.	Muy grave	23
N 14	Prestar el servicio sin cumplir con la ruta o itinerario o recorrido o frecuencia o paradero inicial o final, establecidos en la ficha técnica.	Muy grave	20
R 18	Prestar el servicio sin portar la Tarjeta Única de Circulación o la credencial del conductor, al momento de la intervención	Leve	14
R 10	Prestar el servicio de transporte con vehículos que no cuenten o mantengan vigentes el SOAT o CAT o el CIVT cuando corresponda	Grave	13
R 02	Prestar el servicio de transporte en vehículo de categoría M1 en una modalidad no regulada	Muy grave	9
N 10	Prestar servicio de transporte en vehículos que no cuenten o mantengan vigentes la póliza de responsabilidad civil frente a terceros.	Muy grave	8
N 38	Prestar el servicio con conductores y/o cobradores que no tengan o no estén correctamente uniformados.	Leve	6
N 25	Prestar el servicio con vehículos que no cuenten con extintores habilitados y operativos de acuerdo a su tipología, conos o triángulos de seguridad, así como con botiquín conteniendo los elementos establecidos en la presente Ordenanza	Muy grave	4
N 08	Prestar el servicio de transporte con conductores y/o cobradores que cuenten con la credencial suspendida o cancelada.	Muy grave	3
N 40	Circular estando fuera de servicio sin contar con el letrero "FUERA DE SERVICIO" o prestar el servicio utilizando indebidamente el letrero.	Leve	3

Continúa



6.4 TRÁNSITO: FALTAS AL REGLAMENTO NACIONAL DE TRÁNSITO POR CÓDIGO, INFRACCIÓN  
CALIFICACIÓN DE LA INFRACCIÓN, 2020

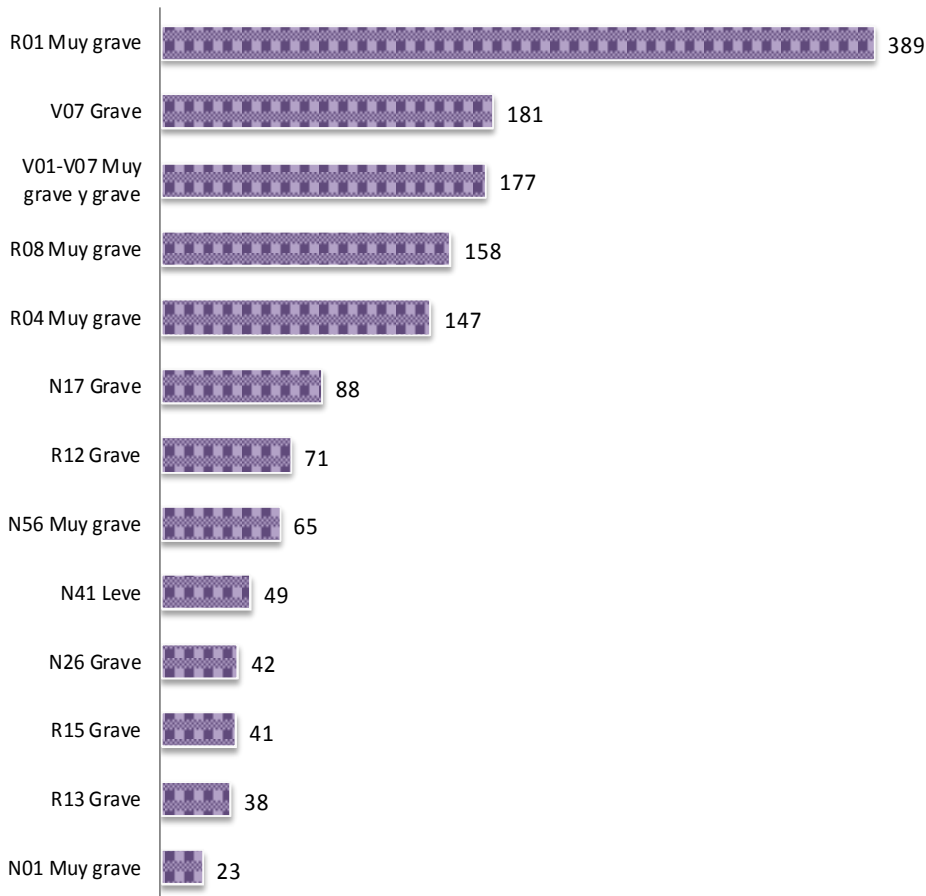
Código	Infracción	Calificación	Total
R 17	Prestar el servicio de taxi con signos distintivos que no cumplan con las dimensiones o medidas señaladas en la presente ordenanza	Leve	3
V 01	No cumplir con el aforo del vehículo, transportar usuarios que exceden el número de asientos, transportar usuarios de pie, No señalizar los asientos del vehículo que no deben ser usados y no implementar las corinas de polietileno u otro material análogo en el vehículo	Muy grave	3
N 53	No colocar en la parte frontal externa e interna del extremo superior del vehículo un letrero visible de día y de noche con la indicación del origen y destino de la ruta.	Leve	2
R 05	Prestar el servicio con uno o más vehículos habilitados para el servicio de taxi en una modalidad no regulada o en una modalidad de servicio no autorizada.	Muy grave	2
R 21	Agredir física y/o verbalmente al Inspector municipal de transporte durante la prestación de sus servicios y el desempeño de sus funciones	Muy grave	2
E 13	Por comercializar carnes (aves, porcino, caprino, vacuno, ovino), sin la autorización municipal respectiva, en mercados, públicos, privados, super mercados, camicerías y establecimientos comerciales afines	Grave	1
N 12	Prestar servicio de transporte en vehículos que no cuenten o mantengan vigentes el CITV.	Muy grave	1
N 18	Utilizar la vía pública como zona de estacionamiento paradero temporal, lugar de descanso o terminal terrestre	Muy grave	1
N 43	No contar con una señal audible y/o luminosa que sirva como indicador al conductor sobre la bajada de pasajeros	Leve	1
N 45	Prestar el servicio sin portar el respectivo CITV vigente.	Leve	1
N 4	No cumplir con transmitir información de uno o más vehículos de su flota a la GTU mediante el sistema de monitoreo inalámbrico permanente del vehículo	Leve	1
R 14	Prestar el servicio con vehículos convertidos a Gas Natural Vehicular (GNV) que no cuenten con el certificado de conformidad de conversión a GNV o el certificado de inspección anual o quinquenal del vehículo a GNV vigente	Grave	1
V 02	Prestar el Servicio de Transporte sin haber realizado la limpieza y/o la desinfección del vehículo	Muy grave	1
V 02 - V 07	Desarrollado en el Código V 02 y V 07	Muy grave y grave	1
V 03	No proporcionar al conductor, a la tripulación y al cobrador, mascarillas y protector facial para la prestación del servicio de transporte	Grave	1
V 08	Realizar la conducción de un vehículo del servicio de transporte, incumpliendo los lineamientos sectoriales para la prevención del COVID-19	Leve	1

Fuente MSS - GSEGC - Subgerencia de Tránsito



GRÁFICO N° 6.5

TRÁNSITO: FALTAS AL REGLAMENTO NACIONAL DE TRÁNSITO, CON MAYOR FRECUENCIA, 2020



6.5 TRÁNSITO: OPERATIVO PREVENTIVO DE EDUCACION VIAL, SEGÚN TIPO DE OPERATIVO, 2020

Tipo de Operativo	Total	Operativo preventivo en seguridad vial											
		Ene	Feb	Mar	Abr	May	Jun	Jul	Ago	Sep	Oct	Nov	Dic
<b>Total</b>	<b>540</b>	<b>117</b>	<b>103</b>	<b>205</b>	-	-	-	16	15	17	17	25	25
Vehículo mal Estacionado	333	74	74	114	-	-	-	9	13	9	9	15	16
Congestión Vehicular	83	6	10	55	-	-	-	2	-	3	3	1	3
Paradero Informal	68	20	9	13	-	-	-	5	2	3	4	7	5
Semáforo Inoperativo	33	16	6	9	-	-	-	-	-	1	-	1	-
Otros	23	1	4	14	-	-	-	-	-	1	1	1	1

Fuente MSS - GSEGC - Subgerencia de Tránsito

GRÁFICO N° 6.6

TRÁNSITO: OPERATIVO PREVENTIVO DE EDUCACIÓN VIAL, SEGÚN TIPO DE OPERATIVO, 2020

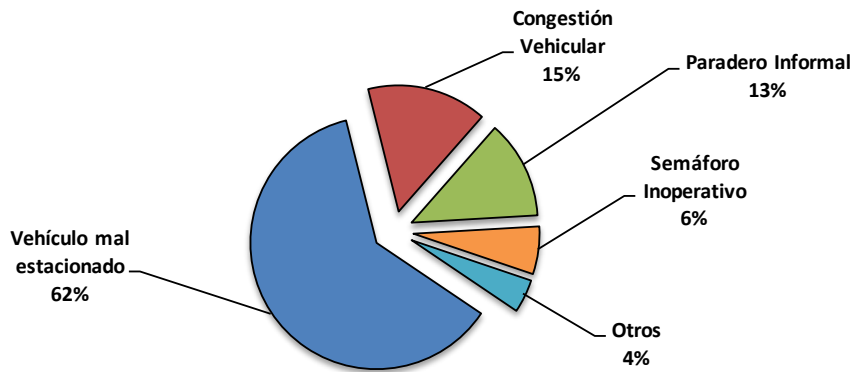
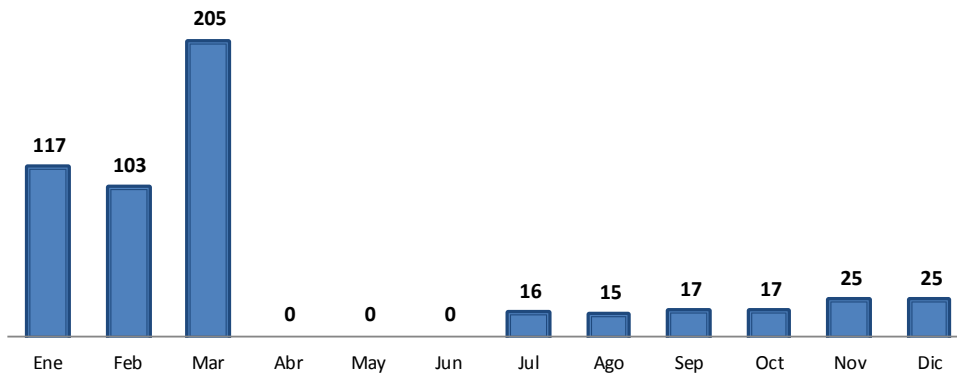


GRÁFICO N° 6.7

TRÁNSITO: OPERATIVO PREVENTIVO DE EDUCACIÓN VIAL, 2020



6.6 TRÁNSITO: OPERATIVO PREVENTIVO EN EDUCACIÓN VIAL, POR TURNO, SEGÚN TIPO DE OPERATIVO, 2020

Tipo de Operativo	Total	Turno		
		Mañana	Tarde	Noche
<b>Total</b>	<b>540</b>	<b>260</b>	<b>266</b>	<b>14</b>
Vehículo mal Estacionado	333	167	163	3
Congestión Vehicular	83	34	46	3
Paradero Informal	68	31	36	1
Semáforo Inoperativo	33	18	14	1
Otros	23	10	7	6

Fuente MSS - GSEGC - Subgerencia de Tránsito

GRÁFICO N° 6.8

TRÁNSITO: OPERATIVO PREVENTIVO DE EDUCACIÓN VIAL, POR TURNO, 2020

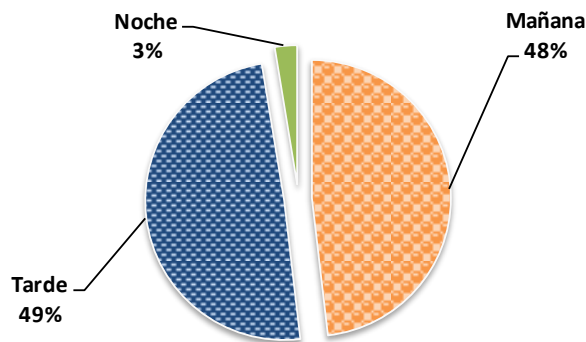
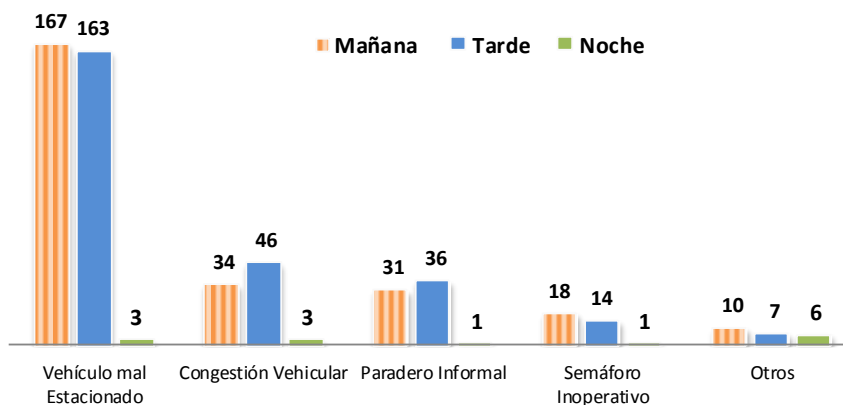


GRÁFICO N° 6.9

TRÁNSITO: OPERATIVO PREVENTIVO DE EDUCACIÓN VIAL, POR TURNO, SEGÚN TIPO DE OPERATIVO, 2020



6.7 TRÁNSITO: OPERATIVO PREVENTIVO EN SEGURIDAD VIAL POR TIPO DE OPERATIVO  
SEGÚN LUGAR DE INTERVENCIÓN, 2020

Lugar de Intervención	Total	Tipo de Operativo					Otros
		Vehículo mal estacionado	Congestión Vehicular	Paradero informal	Semáforo Inoperativo		
<b>Total</b>	<b>540</b>	<b>333</b>	<b>83</b>	<b>68</b>	<b>33</b>	<b>23</b>	
Av. Alfredo Benavides	42	23	7	6	4	2	
Av. Primavera	31	17	8	4	2	-	
Av. Ayacucho - Marsano	19	10	2	6	-	1	
Av. Aviación	15	2	6	4	3	-	
Jr. Cristóbal de Peralta Sur	15	1	14	-	-	-	
Av. Santiago de Surco	13	3	1	6	2	1	
Ca. Monte Flor	12	12	-	-	-	-	
Jr. Arica	12	5	3	4	-	-	
Av. Ayacucho	10	3	-	6	-	1	
Jr. Cristóbal de Peralta	9	-	9	-	-	-	
Av. Caminos del Inca	7	3	1	-	3	-	
Av. De los Ingenieros	6	3	3	-	-	-	
Av. El Polo - Tulipanes	6	4	1	1	-	-	
Av. Encalada - Tulipanes	6	4	1	-	-	1	
Av. Los Próceres	6	-	1	3	2	-	
Av. Manuel Olguín	6	5	-	-	1	-	
Av. Morro Solar	6	2	1	3	-	-	
Ca. Olguín - La Conquista	6	3	1	2	-	-	
Av. Del Pinar	5	5	-	-	-	-	
Ca. Bayovar Sur	5	-	1	4	-	-	
Jr. Monte Abeto	5	3	2	-	-	-	
Av. Caminos del Inca - Nazarenas	4	2	-	1	-	1	
Av. Jorge Chávez	4	2	2	-	-	-	
Av. Velasco Astete/Batallón San Juan	4	2	-	2	-	-	
Av. Velasco Astete/Caminos del Inca	4	4	-	-	-	-	
Av. Velasco Astete/La Floresta	4	3	-	1	-	-	
Jr. Los Jazmines	4	2	2	-	-	-	
Jr. Monte Real	4	3	1	-	-	-	
Jr. Vía Lactea	4	4	-	-	-	-	
Av. Antares	3	2	1	-	-	-	
Av. El Carmen	3	2	-	-	-	1	
Av. Higuera	3	-	-	-	3	-	
Av. Intihuatana	3	3	-	-	-	-	
Av. La Encalada	3	-	2	-	-	1	
Av. Lima Polo	3	3	-	-	-	-	
Av. Monte de los Olivos	3	3	-	-	-	-	
Av. Pinerolo	3	3	-	-	-	-	
Av. Velasco Astete	3	1	-	2	-	-	
Ca. Aldabas	3	3	-	-	-	-	
Ca. Ambija	3	3	-	-	-	-	
Ca. Espaderos	3	3	-	-	-	-	
Ca. Padre Luis Tezza	3	3	-	-	-	-	
Ca. Víctor Plascencia	3	3	-	-	-	-	
Jr. Batalla de San Juan	3	3	-	-	-	-	
Jr. El Escorial	3	3	-	-	-	-	
Jr. Galeano	3	3	-	-	-	-	
Jr. Tinajones	3	3	-	-	-	-	
Al. De Arco Iris	2	2	-	-	-	-	
Av. Club Golf los Incas	2	-	-	-	2	-	
Av. El Derby	2	2	-	-	-	-	

Continúa

**6.7 TRÁNSITO: OPERATIVO PREVENTIVO EN SEGURIDAD VIAL POR TIPO DE OPERATIVO  
SEGÚN LUGAR DE INTERVENCIÓN, 2020**

Lugar de Intervención	Total	Tipo de Operativo				
		Vehículo mal estacionado	Congestión Vehicular	Paradero informal	Semáforo Inoperativo	Otros
Av. Las Cantutas	2	2	-	-	-	-
Av. Mariscal Ramón Castilla	2	1	-	1	-	-
Ca. Araroba	2	2	-	-	-	-
Ca. Cataluña	2	2	-	-	-	-
Ca. La Colonia	2	2	-	-	-	-
Ca. Los Aymaras	2	2	-	-	-	-
Ca. Los Cabildos	2	2	-	-	-	-
Ca. Tampumachay	2	2	-	-	-	-
Jr. Antonio Ketín Vidal	2	2	-	-	-	-
Jr. Barlovento	2	2	-	-	-	-
Jr. Camino Real	2	-	-	1	1	-
Jr. Cerro Verde	2	-	2	-	-	-
Jr. Conde de la Vega	2	1	-	-	-	1
Jr. Conde de la Vega del Ren	2	2	-	-	-	-
Jr. Esteban Cámere	2	2	-	-	-	-
Jr. Jacarandá	2	2	-	-	-	-
Jr. Jerónimo de Aliaga Sur	2	1	-	-	1	-
Jr. Las Gaviotas	2	2	-	-	-	-
Jr. Luis Dextre Echaiz	2	2	-	-	-	-
Jr. Maximiliano Paredes	2	2	-	-	-	-
Jr. Monitor Huascar	2	2	-	-	-	-
Jr. Monterrey	2	2	-	-	-	-
Jr. Orión	2	1	-	-	1	-
Jr. Sagitario	2	2	-	-	-	-
Jr. San Pablo	2	-	-	2	-	-
Jr. Tacama	2	1	1	-	-	-
Pj. Sin nombre	2	1	1	-	-	-
Otros Lugares con 1 Intervención	152	113	9	9	8	13

Fuente MSS - GSEGC - Subgerencia de Tránsito

6.8 TRÁNSITO: VEHÍCULOS INTERNADOS POR SECTORES, 2020

Sectores	Total	Vehículo trasladado al Depósito Municipal											
		Ene	Feb	Mar	Abr	May	Jun	Jul	Ago	Sep	Oct	Nov	Dic
<b>Total</b>	<b>10 935</b>	<b>1 026</b>	<b>1 254</b>	<b>559</b>	<b>0</b>	<b>0</b>	<b>0</b>	<b>1 417</b>	<b>1 008</b>	<b>1 623</b>	<b>1 502</b>	<b>1 505</b>	<b>1 041</b>
Sector 1	466	19	41	35	-	-	-	73	56	82	24	77	59
Sector 2	929	65	89	66	-	-	-	130	100	151	87	138	103
Sector 3	3 034	283	340	153	-	-	-	400	282	447	413	428	288
Sector 4	179	11	16	13	-	-	-	26	21	26	16	29	21
Sector 5	2 347	271	265	127	-	-	-	278	193	331	400	282	200
Sector 6	311	12	27	25	-	-	-	47	43	51	16	47	43
Sector 7	1 021	96	109	60	-	-	-	134	90	164	136	138	94
Sector 8	2 642	269	366	80	-	-	-	328	222	370	410	365	232
Sector 9	6	-	1	-	-	-	-	1	1	1	-	1	1

Fuente MSS - GSEGC - Subgerencia de Tránsito

GRÁFICO N° 6.10

TRÁNSITO: ORDENANZA 556-MSS, VEHICULO TRASLADADO AL DEPOSITO MUNICIPAL, 2020

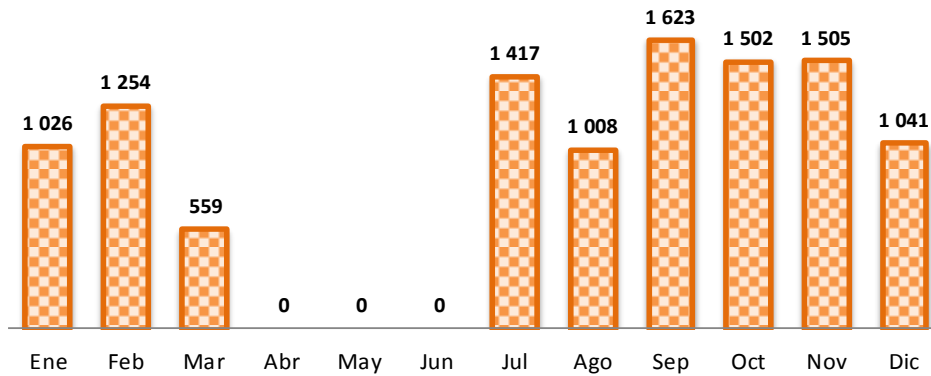
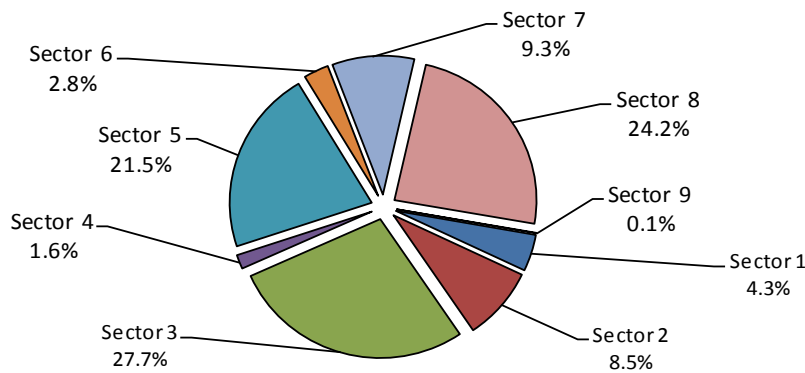


GRÁFICO N° 6.11

TRÁNSITO: ORDENANZA 556-MSS, VEHICULO TRASLADADO, SEGÚN DEPOSITO MUNICIPAL, 2020




6.9 TRÁNSITO: SERVICIO DE ESTACIONAMIENTO VEHICULAR TEMPORAL, RECAUDACIÓN, 2020  
(Sol)

Estacionamiento vehicular temporal		Recaudación											
Total	Enero	Febrero	Marzo	Abril	Mayo	Junio	Julio	Agosto	Septiembre	Octubre	Noviembre	Diciembre	Total
499 204.0	121 501.0	119 014.5	58 080.0	-	-	-	30 997.5	32 486.5	34 603.5	37 020.0	34 056.0	31 445.0	499 204.0
499 204.0	121 501.0	119 014.5	58 080.0	-	-	-	30 997.5	32 486.5	34 603.5	37 020.0	34 056.0	31 445.0	499 204.0

Fuente MSS - Subgerencia de Tránsito

GRÁFICO N° 6.12

TRÁNSITO: SERVICIO DE ESTACIONAMIENTO VEHICULAR TEMPORAL, RECAUDACIÓN, 2020  
(Sol)



6.10 TRÁNSITO: SERVICIO DE ESTACIONAMIENTO VEHICULAR TEMPORAL, POR RECAUDACIÓN DÍA DE LA SEMANA, 2020

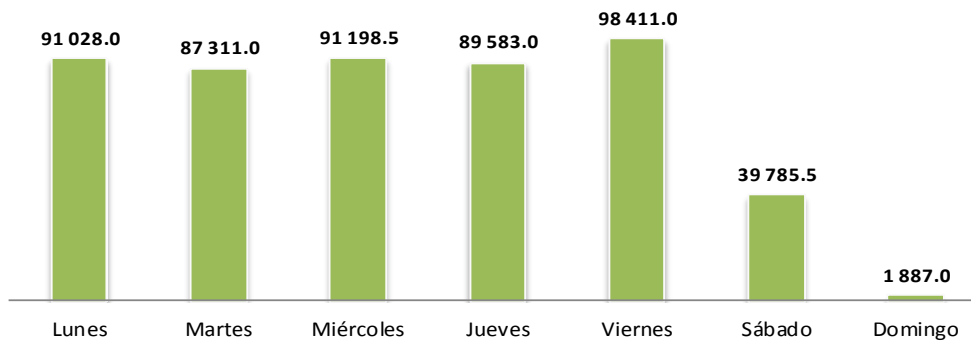
(Sol)

Estacionamiento vehicular temporal	Total	Recaudación						
		Lunes	Martes	Miércoles	Jueves	Viernes	Sábado	Domingo
<b>Total</b>	<b>499 204.0</b>	<b>91 028.0</b>	<b>87 311.0</b>	<b>91 198.5</b>	<b>89 583.0</b>	<b>98 411.0</b>	<b>39 785.5</b>	<b>1 887.0</b>
Estacionamientos	499 204.0	91 028.0	87 311.0	91 198.5	89 583.0	98 411.0	39 785.5	1 887.0

Fuente MSS - GSEGC - Subgerencia de Tránsito

GRÁFICO N° 6.13

TRÁNSITO: SERVICIO DE ESTACIONAMIENTO VEHICULAR TEMPORAL, POR RECAUDACIÓN DÍA DE LA SEMANA, 2020



6.11 TRÁNSITO: SERVICIO DE ESTACIONAMIENTO VEHICULAR TEMPORAL, POR RECAUDACIÓN Y SEGÚN DÍA DE LA SEMANA, 2020

(Sol)

Día de la semana	Total	Recaudación											
		Enero	Febrero	Marzo	Abril	Mayo	Junio	Julio	Agosto	Septiembre	Octubre	Noviembre	Diciembre
<b>Total</b>	<b>499 204.0</b>	<b>121 501.0</b>	<b>119 014.5</b>	<b>58 080.0</b>	-	-	-	<b>30 997.5</b>	<b>32 486.5</b>	<b>34 603.5</b>	<b>37 020.0</b>	<b>34 056.0</b>	<b>31 445.0</b>
Lunes	91 028.0	20 628.0	20 077.5	11 592.5	-	-	-	5 692.5	6 789.5	6 375.0	6 810.0	7 578.0	5 485.0
Martes	87 311.0	22 067.5	21 592.0	10 222.0	-	-	-	3 722.0	5 543.5	6 908.0	5 689.5	5 336.0	6 230.5
Miércoles	91 198.5	21 393.5	20 882.0	10 318.0	-	-	-	5 275.5	5 532.0	6 718.0	6 859.0	7 395.5	6 825.0
Jueves	89 583.0	24 375.5	20 799.5	10 065.0	-	-	-	6 820.0	5 504.5	5 444.5	6 986.0	5 474.0	4 114.0
Viernes	98 411.0	24 566.0	24 813.0	11 322.0	-	-	-	7 007.5	6 151.0	6 694.5	7 020.0	5 537.0	5 300.0
Sábado	39 785.5	7 870.5	10 100.5	4 023.5	-	-	-	2 480.0	2 966.0	2 463.5	3 655.5	2 735.5	3 490.5
Domingo	1 887.0	600.0	750.0	537.0	-	-	-	-	-	-	-	-	-

Fuente MSS - GSEGC - Subgerencia de Tránsito



## 6.12 TRÁNSITO: ELABORACIÓN Y EVALUACIÓN DE ESTUDIOS TÉCNICOS POR LUGAR, 2020

Tipo de Estudios Técnicos	Lugar	Fecha
Evaluación de señalización de zona rígida	Av. Paseo de la República, tramo Jr. Jorge Chamot - Av. Próceres	02/01/20
Evaluación de implementación de gibas	Jr. Garza Real, altura Psje. San Carlos	03/01/20
Evaluación de cambio de sentido de circulación y zona rígida	Ca. Ergasto Silva	13/01/20
Evaluación de señalización de zona rígida e implementación de gibas	Jr. Condorama	14/01/20
Evaluación de implementación de gibas	Av. Juan Pazos	15/01/20
Evaluación de modificación a rotonda	Av. Encalada, Jr. El Cortijo y el Jr. El Polo	16/01/20
Evaluación de implementación de gibas	Jr. Cruz del Sur	17/01/20
Instalación de señales verticales (R-29)	Av. Rosa Lozano	20/01/20
Evaluación de elemento de seguridad	Jr. Cerro Gris	23/01/20
Instalación de semáforos	Ovalo Higuera	23/01/20
Implementación de señales de tránsito	Av. Rosa Lozano	24/01/20
Semáforos inoperativos	Av. Juan Pazos - Av. Camino Real	24/01/20
Evaluación de señalización de zona rígida	Jr. Tacna	24/01/20
Evaluación de implementación de gibas	Jr. Soto Bermeo	24/01/20
zona de parqueo vehicular municipal	Jr. Loma Umbrosa	24/01/20
Incremento de espacios de estacionamiento vehicular	Jr. Loma Umbrosa	24/01/20
Evaluación de implementación de gibas	Jr. Tinajones	24/01/20
Evaluación de implementación de gibas, zona rígida y señalización vertical	Av. Paseo de la República	27/01/20
Evaluación de instalación de semáforos	Av. Primavera - Av. Central	04/02/20
Evaluación e inventario del estado de infraestructura semafórica	Intersecciones semaforizadas del Sector 1	04/02/20
Evaluación de implementación de gibas	Jr. Los Mártires	05/02/20
Evaluación de implementación de gibas	Jr. Orión	05/02/20
Evaluación de señalización de zona rígida	Jr. Aracena - Jr. Pisac	06/02/20
Evaluación Técnica de semáforos	Av. Los Próceres - Condominio Las Crucetas	10/02/20
Evaluación de estudio vial para cambio de zonificación	Fundo Chacarilla del Estanque	11/02/20
Evaluación de implementación de gibas	Jr. Cerro Gris	13/02/20
Evaluación de implementación de gibas	Jr. Los Jazmines	14/02/20
Evaluación de implementación de gibas	Av. Los Pinos	14/02/20
Evaluación e inventario del estado de infraestructura semafórica	Intersecciones semaforizadas del Sector 2	14/02/20
Evaluación de estudio vial para cambio de zonificación	Clínica San Pablo	19/02/20
Evaluación del estado de infraestructura semafórica	Av. Las Nazarenas - Av. Caminos del Inca	20/02/20
Evaluación de seguridad vial para peatones	Av. Manuel Holguín	21/02/20
Evaluación de paradero de taxi independiente	Av. La Encalada cdra. 6	25/02/20
Evaluación de implementación de gibas	Jr Jerónimo de Aliaga	27/02/20
Evaluación de implementación de gibas	Jr. Guardia Civil Norte	27/02/20
Evaluación de implementación de semáforos	Av. Caminos del Inca - Ca. Aricota	28/02/20
evaluación de instalación de semáforos	Av. Primavera - Av. Central	04/03/20
Evaluación de implementación de gibas	Jr. Los Mártires	05/03/20
Evaluación de implementación de gibas	Jr. Orión	05/03/20
Evaluación de señalización de zona rígida	Jr. Aracena - Jr. Pisac	06/03/20
evaluación técnica de semáforos	Av. Los Próceres - Condominio Las Crucetas	10/03/20
evaluación de Estudio Vial para cambio de zonificación	Fundo Chacarilla del estanque	11/03/20
Evaluación de implementación de gibas	Jr. Cerro Gris	13/03/20

Continúa

6.12 TRÁNSITO: ELABORACIÓN Y EVALUACIÓN DE ESTUDIOS TÉCNICOS POR LUGAR, 2020

Tipo de Estudios Técnicos	Lugar	Fecha
Evaluación e inventario del estado de infraestructura semaforica	Intersecciones semaforizadas del Sector 1	14/03/20
Evaluación e inventario del estado de infraestructura semaforica	Intersecciones semaforizadas del Sector 2	14/03/20
Evaluación de implementación de gibas	Jr. Los Jazmines	14/03/20
Evaluación de implementación de gibas	Av. Los Pinos	14/03/20
Evaluación de Estudio Vial para cambio de zonificación	Clínica San Pablo	19/03/20
Evaluación del estado de infraestructura semaforica	Av. Las Nazarenas - Av. Caminos del Inca	20/03/20
Evaluación de seguridad vial para peatones	Av. Manuel Holguín	21/03/20
Evaluación de paradero de taxi independiente	Av. Encalada Cdra. 6	25/03/20
Evaluación de implementación de gibas	Jr Jerónimo de Aliaga	27/03/20
Evaluación de implementación de gibas	Jr. Guardia Civil Norte	27/03/20
Evaluación de implementación de semáforos	Av. Caminos del Inca - Ca. Aricota	28/03/20
Evaluación de instalación de Gibas	Av. Andres Tinoco, altura del Jr. Monte Caoba	13/08/20
Evaluación de instalación de Gibas	Ca. Los Mártires, altura de la Av. Mateo Pumacahua	13/08/20
Evaluación de instalación de Gibas	Calle W, altura de la Ca. Doña Mercedes	25/08/20
Evaluación de instalación de Gibas	Calle W, altura de la Ca. Doña Nelly	25/08/20
Evaluación de gibas	Avenida Andrés Tinoco	13/09/20
Evaluación de gibas	Calle Los Mártires	13/09/20
Evaluación de gibas	Calle Vincent Van Gogh	15/09/20
Evaluación de cambio de sentido	Calle La Parra	18/09/20
Evaluación de gibas	Calle W	26/09/20

Fuente MSS - GSEGC - Subgerencia de Tránsito



### 7.1 FISCALIZACIÓN Y COACTIVA ADMINISTRATIVA: OPERATIVO DE FISCALIZACIÓN Y CONTROL URBANO POR PAPELETA IMPUESTA, SEGÚN CÓDIGO DE INFRACCIÓN, 2020

Código de infracción	Total	Papeleta impuesta											
		Ene	Feb	Mar	Abr	May	Jun	Jul	Ago	Sep	Oct	Nov	Dic
<b>Total</b>	<b>18 291</b>	<b>2 585</b>	<b>2 715</b>	<b>1 209</b>	<b>241</b>	<b>159</b>	<b>308</b>	<b>1 949</b>	<b>2 217</b>	<b>1 923</b>	<b>1 846</b>	<b>1 891</b>	<b>1 248</b>
D-003e	12 429	1 336	1 366	634	1	1	151	1 646	1 884	1 665	1 564	1 599	582
D-003f	1 529	63	704	339	1	-	23	72	132	64	50	61	20
L-002a	868	104	165	40	202	116	14	43	41	49	47	39	8
D-003a	719	243	148	37	1	-	8	11	27	66	59	71	48
A-051a	410	397	2	1	-	2	2	4	1	1	-	-	-
D-003b	359	-	4	2	-	-	-	-	-	-	1	-	352
A-146a	269	55	70	26	11	14	14	20	17	16	12	6	8
L-001a	150	-	-	-	-	2	14	17	21	10	7	49	30
O-067a	146	-	-	-	-	-	2	16	13	16	53	26	20
D-003h	111	-	-	-	-	-	-	-	-	-	-	-	111
A-153a	97	21	3	3	-	1	10	21	7	9	11	7	4
A-091a	87	60	14	6	-	-	-	-	-	1	3	1	2
A-001a	76	27	15	7	2	4	1	10	3	1	1	1	4
010.01.04.1a	67	1	66	-	-	-	-	-	-	-	-	-	-
F-001a	53	15	6	18	9	-	-	1	-	-	2	-	2
O-001a	39	-	-	-	-	-	13	7	13	1	2	2	1
E-030a	38	35	2	-	-	-	-	-	-	-	-	-	1
L-009a	37	-	-	-	-	1	4	1	16	1	3	5	6
A-149a	36	15	5	1	2	1	3	1	-	1	6	-	1
A-163a	36	19	5	2	-	1	-	1	1	4	-	-	3
G-054c	26	6	6	2	-	-	2	6	2	1	-	1	-
E-013a	25	11	2	2	-	1	4	-	1	2	-	2	-
Otra Infracción	684	177	132	89	12	15	43	72	38	15	25	21	45

Fuente: MSS-GSEG-Subgerencia de Fiscalización y Coactiva Administrativa

Código	Infracción
D-003e	Por estacionar vehículos en lugares no autorizados, como en Áreas con elementos con señalización - Tránsito.
D-003f	Por estacionar vehículos en lugares no autorizados, como en Áreas con elementos con Señalización - Fiscalización.
L-002a	Por prestar el servicio sin contar con el certificado de Operación Vehicular y/o SOAT o que estos se encuentren vencidos.
D-003a	Por estacionar Vehículos en lugares no autorizados como: Veredas, Áreas Verdes y Ciclovías
A-051a	Por realizar actividades Comerciales en la Vía Pública sin autorización Municipal.
D-003b	Por estacionar Vehículos, total o parcialmente, en lugares no autorizados, como: Áreas que se encuentren debidamente señalizadas de manera tal que prohíba el estacionamiento de Vehículos .
A-146a	Por no contar el establecimiento comercial, industrial o de Servicios con el Certificado de Inspección Técnica de Seguridad en Edificaciones correspondientes .
L-001a	Por prestar el Servicio sin ser conductor autorizado.
O-067a	Por no efectuar, como mínimo una vez a la semana, la correspondiente desinfección COVID-19 y no contar con el Certificado de desinfección correspondiente.
D-003h	Por estacionar Vehículos, total o parcialmente, en lugares no autorizados, como: sobre o junto a bermas centrales o islas de Tránsito. Cualquier lugar que afecte la Seguridad, Visibilidad o Fluidez del Tránsito.
A-153a	Por tener el extintor o extintores en estado Inoperativo, con carga vencida, sin tarjeta de control o sin el peso adecuado.
A-091a	Por Instalar Anuncio Publicitario o Mensaje Publicitario, sin autorización Municipal.
A-001a	Por carecer de Licencia o Autorización de Funcionamiento el Establecimiento Comercial, Industrial o de Servicios.
010.01.04.1a	Por realizar actividades comerciales en la vía publica sin autorización.
F-001a	Por laborar el personal que manipula los alimentos sin la vestimenta y condiciones adecuadas, según las normas sanitarias vigentes.
O-001a	Por no controlar la temperatura corporal cn termómetro infrarrojo a todas las personas que ingresen al establecimiento .
E-030a	Por no colocar carteles con el contenido "En este local y en todo el Distrito de Santiago de Surco está prohibida la discriminación".
L-009a	Por no utilizar los Paraderos Autorizados .
A-149a	Por realizar Actividad Económica sin tener las condiciones Técnicas y medidas de Seguridad establecidas por la autoridad competente en un establecimiento, Stand, Módulo, Puesto, Galería, Centro Comercial y otros.
A-163a	Por Modificar las Condiciones de Seguridad con las que se otorga el Certificado de Inspecciones Técnicas de Seguridad en Edificaciones - ITSE.
G-054c	Por no respetar las Normas de Seguridad durante el proceso constructivo. Norma G050 RNEC (Edificaciones - Modalidad B, C, D y Demoliciones).
E-013a	Por negarse u obstaculizar y/o no brindar las facilidades para el ejercicio de la actividad de fiscalización.

## 7.2 FISCALIZACIÓN Y COACTIVA ADMINISTRATIVA: OPERATIVO DE FISCALIZACIÓN Y CONTROL URBANO POR PAPELETA IMPUESTA POR SECTOR, SEGÚN CÓDIGO DE INFRACCIÓN, 2020

Código de infracción	Total	Sector								
		1	2	3	4	5	6	7	8	9
<b>Total</b>	<b>18 291</b>	<b>1 343</b>	<b>2 216</b>	<b>3 949</b>	<b>226</b>	<b>3 665</b>	<b>568</b>	<b>1 123</b>	<b>5 183</b>	<b>18</b>
D-003e	12 429	698	882	3 315	135	2 417	249	537	4 195	1
D-003f	1 529	104	184	196	20	488	75	104	358	-
L-002a	868	145	442	18	-	2	-	261	-	-
D-003a	719	45	101	110	3	161	39	52	208	-
A-051a	410	30	24	90	14	141	39	27	44	1
D-003b	359	31	48	36	4	115	15	13	97	-
A-146a	269	51	62	16	5	54	29	12	33	7
L-001a	150	19	78	4	2	2	-	43	2	-
O-067a	146	19	26	12	5	35	6	9	34	-
D-003h	111	9	8	13	5	43	7	3	23	-
A-153a	97	14	25	5	-	28	5	3	17	-
A-091a	87	4	25	8	7	11	15	1	16	-
A-001a	76	24	22	3	1	12	-	1	7	6
010.01.04.1a	67	-	9	38	-	18	-	-	2	-
F-001a	53	9	15	3	2	7	1	3	13	-
O-001a	39	5	4	4	1	6	2	3	14	-
E-030a	38	6	6	1	1	10	8	1	5	-
L-009a	37	4	33	-	-	-	-	-	-	-
A-149a	36	5	9	4	2	6	2	-	8	-
A-163a	36	2	9	-	-	11	7	2	5	-
G-054c	26	4	6	3	1	5	2	3	2	-
E-013a	25	5	9	5	2	2	-	-	2	-
	<b>684</b>	<b>110</b>	<b>189</b>	<b>65</b>	<b>16</b>	<b>91</b>	<b>67</b>	<b>45</b>	<b>98</b>	<b>3</b>

Fuente: MSS-GSEGC-Subgerencia de Fiscalización y Coactiva Administrativa

Código	Infracción
D-003e	Por estacionar vehículos en lugares no autorizados, como en Áreas con elementos con señalización - Tránsito.
D-003f	Por estacionar vehículos en lugares no autorizados, como en Áreas con elementos con Señalización -
L-002a	Por prestar el servicio sin contar con el certificado de Operación Vehicular y/o SOAT o que estos se encuentren vencidos.
D.003a	Por estacionar Vehículos en lugares no autoirzados como: Veredas, Áreas Verdes y Ciclovías
A-051a	Por realizar actividades Comerciales en la Vía Pública sin autorización Municipal.
D-003b	Por estacionar Vehículos, total o parcialmente, en lugares no autorizados, como: Áreas que se encuentren debidamente señalizadas de manera tal que prohíba el estacionamiento de Vehículos .
A-146a	Por no contar el establecimiento comercial, industrial o de Servicios con el Certificado de Inspección Técnica de Seguridad en Edificaciones correspondientes .
L-001a	Por prestar el Servicio sin ser conductor autorizado.
O-067a	Por no efectuar, como mínimo una vez a la semana, la correspondiente desinfección COVID-19 y no contar con el Certificado de desinfección correspondiente.
D-003h	Por estacionar Vehículos, total o parcialmente, en lugares no autorizados, como: sobre o junto a bermas centrales o islas de Tránsito. Cualquier lugar que afecte la Seguridad, Visibilidad o Fluidez del Tránsito.
A-153a	Por tener el extintor o extintores en estado Inoperativo, con carga vencida, sin tarjeta de control o sin el peso adecuado.
A-091a	Por Instalar Anuncio Publicitario o Mensaje Publicitario, sin autorización Municipal.
A-001a	Por carecer de Licencia o Autorización de Funcionamiento el Establecimiento Comercial, Industrial o de Servicios.
010.01.04.1a	Por realizar actividades comerciales en la vía publica sin autorización.
F-001a	Por laborar el personal que manipula los alimentos sin la vestimenta y condiciones adecuadas, según las normas sanitarias vigentes.
O-001a	Por no controlar la temperatura corporal cn termómetro infrarrojo a todas las personas que ingresen al establecimiento .
E-030a	Por no colocar carteles con el contenido "En este local y en todo el Distrito de Santiago de Surco está prohibida la discriminación".
L-009a	Por no utilizar los Paraderos Autorizados .
A-149a	Por realizar Actividad Económica sin tener las condiciones Técnicas y medidas de Seguridad establecidas por la autoridad competente en un establecimiento, Stand, Módulo, Puesto, Galería, Centro Comercial y otros.
A-163a	Por Modificar las Condiciones de Seguridad con las que se otorga el Certificado de Inspecciones Técnicas de Seguridad en Edificaciones - ITSE.
G-054c	Por no respetar las Normas de Seguridad durante el proceso constructivo. Norma G050 RNEC (Edificaciones - Modalidad B, C, D y Demoliciones).
E-013a	Por negarse u obstaculizar y/o no brindar las facilidades para el ejercicio de la actividad de fiscalización.

### 7.3 FISCALIZACIÓN Y COACTIVA ADMINISTRATIVA: OPERATIVO DE FISCALIZACIÓN Y CONTROL URBANO POR PAPELETA IMPUESTA, MONTO DE INFRACCIÓN, SEGÚN CÓDIGO DE INFRACCIÓN, 2020

Código	Infracción	Papeleta impuesta	Monto Infracción
Código	Total	18 291	3 717 350
D-003e	Por estacionar Vehículos en lugares no autorizados, como: Áreas con elementos con Señalización - Tránsito	12 429	2 344 575
D-003b	Por estacionar Vehículos, total o parcialmente, en lugares no autorizados, como: Áreas que se encuentren debidamente señalizadas de manera tal que prohíba el estacionamiento de Vehículos .	359	378 400
L-001a	Por Prestar el Servicio sin ser el Conductor Autorizado.	150	169 850
O-067a	Por no efectuar, como mínimo una vez a la semana, la correspondiente desinfección COVID-19 y no contar con el Certificado de desinfección correspondiente.	146	158 240
D-003a	Por estacionar Vehículos en lugares no autorizados como: Veredas, Áreas Verdes y Ciclovías	719	127 925
D-003h	Por estacionar Vehículos, total o parcialmente, en lugares no autorizados, como: sobre o junto a bermas centrales o islas de Tránsito. Cualquier lugar que afecte la Seguridad, Visibilidad o Fluidez del Tránsito.	111	119 325
D-003f	Por estacionar vehículos en lugares no autorizados, como en Áreas con elementos con Señalización - Fiscalización.	1 529	88 150
A-146a	Por no contar el establecimiento comercial, industrial o de Servicios con el Certificado de Inspección Técnica de Seguridad en Edificaciones correspondientes .	269	60 200
A-153a	Por tener el extintor o extintores en estado Inoperativo, con carga vencida, sin tarjeta de control o sin el peso adecuado.	97	23 650
A-001a	Por carecer de Licencia o Autorización de Funcionamiento el Establecimiento Comercial, Industrial o de Servicios.	76	21 500
C-056a	Por destruir, extraer, derribar o talar árboles sin permiso Municipal o causar daño a los que se encuentren en áreas públicas	3	21 500
D-003c	Por estacionar vehículos, total o parcialmente, en lugares no autorizados como Veredas.	24	20 425
G-009a	Por no acatar la Orden Municipal de Paralización de Obra, sin perjuicio de iniciar denuncia Penal.	20	17 200
C-120a	Por construir y/o cercar áreas de uso público (Jardín Público o de aislamiento, Pasajes Públicos, Parques, etc.)	3	17 200
A-163a	Por Modificar las Condiciones de Seguridad con las que se otorga el Certificado de Inspecciones Técnicas de Seguridad en Edificaciones - ITSE.	36	12 900
C-103a	Por modificar, dañar o deteriorar total o parcialmente el espacio público y/o sus infraestructuras instaladas tales como sardineles, barandas, postes, señalizadores, semáforos, canales de regadío, pistas, veredas, bermas y otros.	3	12 900
L-002a	Por prestar el servicio sin contar con el certificado de Operación Vehicular y/o SOAT o que estos se encuentren vencidos.	868	10 105
G-054c	Por no respetar las Normas de Seguridad durante el proceso constructivo. Norma G050 RNEC (Edificaciones - Modalidad B, C, D y Demoliciones).	26	8 600
E-013a	Por negarse u obstaculizar y/o no brindar las facilidades para el ejercicio de la actividad de fiscalización.	25	8 600
A-147a	Por no contar el módulo, stand o puesto con el Certificado de Inspección Técnica de Seguridad en Edificaciones Correspondiente.	11	8 600
C-122a	Por ejecutar obras en la vía pública sin contar con la autorización Municipal.	6	8 600
G-014a	Por no permanecer el Residente de la Obra durante el Horario de Trabajo.	6	8 600
O-001a	Por no controlar la temperatura corporal con termómetro infrarrojo a todas las personas que ingresen al establecimiento .	39	7 740
D-003g	Por estacionar Vehículos, total o parcialmente, en lugares no autorizados, como: Accesibilidad de Ingreso y/o Salida Vehicular de propiedad Privada y/o Pública	6	6 450
A-091a	Por Instalar Anuncio Publicitario o Mensaje Publicitario, sin autorización Municipal.	87	5 160

Continúa

## 7.3 FISCALIZACIÓN Y COACTIVA ADMINISTRATIVA: OPERATIVO DE FISCALIZACIÓN Y CONTROL URBANO POR PAPELETA IMPUESTA, MONTO DE INFRACCIÓN, SEGÚN CÓDIGO DE INFRACCIÓN, 2021

Código	Infracción	Papeleta impuesta	Monto Infracción
A-149a	Por realizar Actividad Económica sin tener las condiciones Técnicas y medidas de Seguridad establecidas por la autoridad competente en un establecimiento, Stand, Módulo, Puesto, Galería, Centro Comercial y otros.	36	4 300
A-156a	Por tener las luces de emergencia instaladas en estado inoperativo.	24	4 300
G-068a	Por no instalar el sistema de video vigilancia en la obra de edificación.	9	4 300
H-001a	Por instalar elementos de Seguridad y Vigilancia Particular sin la autorización correspondiente.	5	4 300
F-090a	Por no contar con las instalaciones y ambientes adecuados desde el punto de Vista Higiénico Sanitario, tales como: Jaulas, Caniles, Exhibidores u otros, que permitan que los animales puedan movilizarse, así como eliminar los residuos sólidos en forma permanente.	1	4 300
J-018a	Por no contar con el uniforme completo, limpio y de color claro.	7	2 580
L-009a	Por no utilizar los Paraderos Autorizados .	37	2 365
G-071a	Por no colocar cartel informativo de las condiciones y características de la obra de edificación con la información según lineamiento establecido.	7	2 150
A-162a	Por tener obstruidas o clausuradas las salidas de Emergencia.	3	2 150
A-028a	Por permitir el establecimiento comercial, depositar Mercadería, sean objeto de la carga y descarga en la vía pública, obstruyendo el libre tránsito vehicular y peatonal.	1	2 150
E-023a	Por no colocar carteles o anuncios que prohíban la realización de comportamientos físicos o verbales de índole sexual en los establecimientos comerciales u obras en proceso de edificación	1	2 150
F-019a	Por hallar en el establecimiento evidencia de roedores, insectos u otras plagas.	1	2 150
F-001a	Por laborar el personal que manipula los alimentos sin la vestimenta y condiciones adecuadas, según las normas sanitarias vigentes.	53	1 720
F-015a	Por no realizar actividades de saneamiento ambiental, prácticas sanitarias de higiene en bienes de su propiedad a su cuidado, afectando a terceros, a fin de prevenir la aparición de enfermedades transmisibles y/o la contaminación del ambiente.	4	1 720
O-021a	Por no controlar constantemente que los clientes que ingresen al local, mantengan correctamente sus equipos de protección personal (Mascarilla).	3	1 720
F-048a	Por no inscribir al animal en el registro Municipal correspondiente o no actualizar los datos en el registro.	10	1 290
F-007a	Por utilizar y manipular alimentos y/o productos de consumo humano con utensilios, equipos, artefactos y/o estantería, vajilla, cubiertos y vasos en mal estado de conservación e higiene o fabricados con material de uso no alimentario.	9	1 290
N-001a	Al Propietario por realizar o permitir a terceros que realice el lavado de su Vehículo en la Vía Pública.	4	1 290
L-007a	Por no contar con el uniforme adecuado y/o distintivo que identifique la Empresa.	5	1 075
D-001a	Por el inadecuado uso del parqueo especial para vehículos ocupados por personas con discapacidad.	1	1 075
D-003d	Por estacionar Vehículos en lugares no autorizados como cruces peatonales.	1	1 075
E-030a	Por no colocar carteles con el contenido "En este local y en todo el Distrito de Santiago de Surco está prohibida la discriminación" .	38	430
A-008a	Por no exhibir en lugar visible la Licencia de Funcionamiento y/o autorización Municipal para el Desarrollo de Actividades.	6	430
G-001a	Por efectuar construcciones de Obra nueva o Ampliaciones sin la correspondiente Licencia de Edificación.	12	215
L-005a	Por prestar el servicio fuera de la Zona de trabajo autorizada o declarada rígida para la circulación.	2	215
G-002a	Por efectuar Demoliciones, sin la Licencia correspondiente.	1	215
Otros	Infracciones Varias (Sin Multar / Anulada)	962	-

Fuente: MSS-GSEGC-Subgerencia de Fiscalización y Coactiva Administrativa

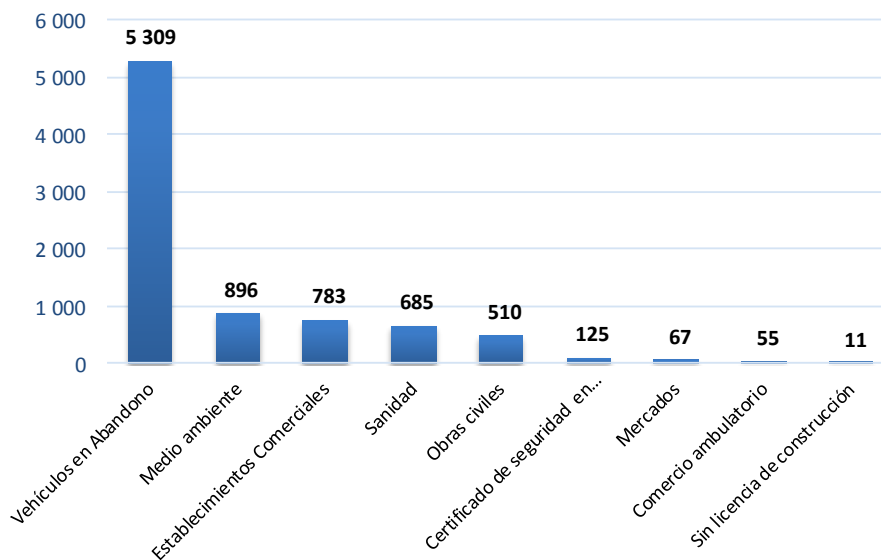
7.4 FISCALIZACIÓN COACTIVA ADMINISTRATIVA: IMPOSICIÓN DE PAPELETA SEGÚN TIPO DE ACTIVIDAD COMERCIAL O FALTA, 2020

Tipo de Operativo	Total	Operativo de Fiscalización y Control											
		Ene	Feb	Mar	Abr	May	Jun	Jul	Ago	Sep	Oct	Nov	Dic
<b>Total</b>	<b>8 441</b>	<b>1 699</b>	<b>2 246</b>	<b>1 118</b>	<b>228</b>	<b>175</b>	<b>130</b>	<b>434</b>	<b>458</b>	<b>503</b>	<b>610</b>	<b>543</b>	<b>297</b>
Vehículos en Abandono	5 309	1 592	2 138	1 007	200	116	113	110	13	-	7	13	-
Medio ambiente	896	1	1	27	-	1	-	120	181	133	204	170	58
Establecimientos Comerciales	783	40	16	9	4	27	4	69	87	189	137	112	89
Sanidad	685	26	22	10	13	18	1	51	72	96	167	125	84
Obras civiles	510	9	13	15	-	-	6	78	99	65	74	99	52
Certificado de seguridad en defensa civil	125	14	45	44	7	11	4	-	-	-	-	-	-
Mercados	67	-	-	-	4	2	-	3	6	13	17	12	10
Comercio ambulatorio	55	16	6	2	-	-	1	3	-	7	4	12	4
Sin licencia de construcción	11	1	5	4	-	-	1	-	-	-	-	-	-

Fuente: MSS - Subgerencia de Fiscalización y Coactiva Administrativa

GRÁFICO N° 7.1

FISCALIZACIÓN Y COACTIVA ADMINISTRATIVA: IMPOSICIÓN DE PAPELETA SEGÚN TIPO DE ACTIVIDAD COMERCIAL, 2020





## 7.5 FISCALIZACIÓN Y COACTIVA ADMINISTRATIVA: INSPECCIÓN SEGÚN TIPO DE ACTIVIDAD, 2020

Tipo de Actividad	Total	Inspección											
		Ene	Feb	Mar	Abr	May	Jun	Jul	Ago	Sep	Oct	Nov	Dic
<b>Total</b>	<b>17 257</b>	<b>1 796</b>	<b>2 583</b>	<b>1 629</b>	<b>315</b>	<b>218</b>	<b>231</b>	<b>1 277</b>	<b>1 568</b>	<b>1 854</b>	<b>1 996</b>	<b>2 024</b>	<b>1 766</b>
Vehículo en abandono	6 423	1 700	2 500	1 500	250	150	150	110	13	12	21	13	4
Empresa Comercial	2 894	51	33	25	20	18	40	276	334	652	446	465	534
Sanitario	2 885	5	25	24	13	18	1	419	242	339	596	616	587
Obra Civil	2 552	29	21	35	4	2	25	214	550	422	460	412	378
Medio Ambiente	1 959	8	4	13	0	5	0	197	390	356	382	421	183
Mercado	544	3	0	32	28	25	15	61	39	73	91	97	80

Fuente: MSS - Subgerencia de Fiscalización y Coactiva Administrativa

GRÁFICO N° 7.2

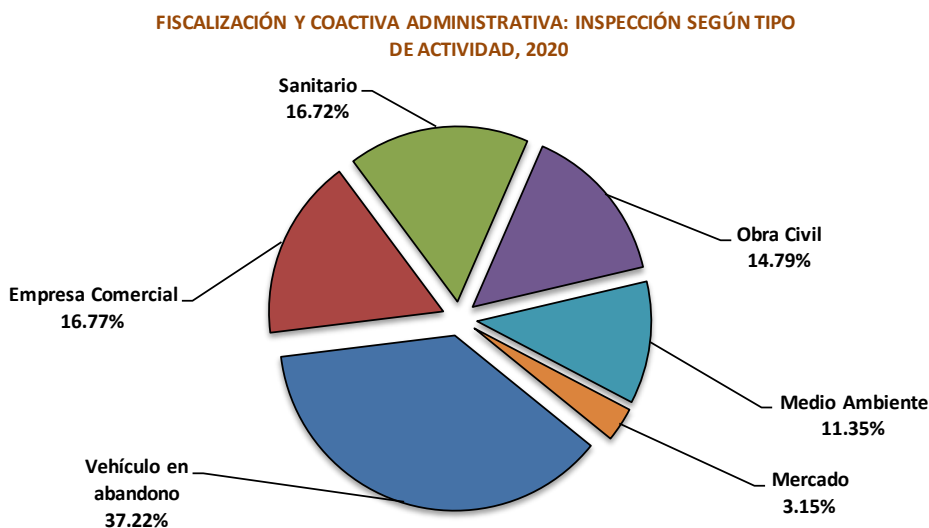
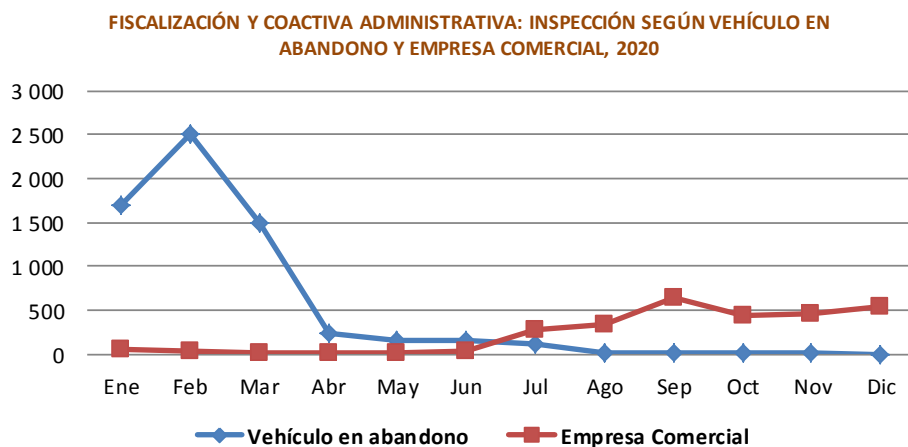


GRÁFICO N° 7.3



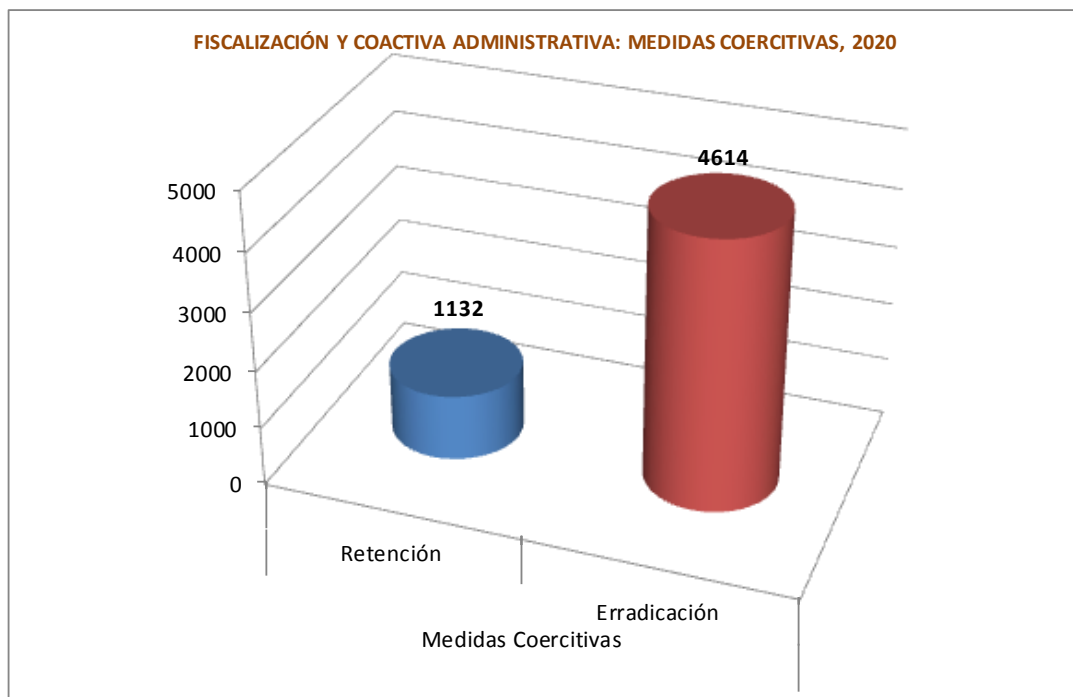


### 7.6 FISCALIZACIÓN Y COACTIVA ADMINISTRATIVA: MEDIDAS COERCITIVAS POR RETENCIÓN Y ERRADICACIÓN, 2020

Mes	Total	Medidas Coercitivas	
		Retención	Erradicación
<b>Total</b>	<b>5 746</b>	<b>1 132</b>	<b>4 614</b>
Enero	688	98	590
Febrero	505	195	310
Marzo	273	75	198
Abril	20	5	15
Mayo	9	2	7
Junio	222	50	172
Julio	461	96	365
Agosto	513	83	430
Septiembre	667	131	536
Octubre	739	131	608
Noviembre	696	106	590
Diciembre	953	160	793

Fuente: MSS - Subgerencia de Fiscalización y Coactiva Administrativa

GRÁFICO N° 7.4



**7.7 FISCALIZACIÓN Y COACTIVA ADMINISTRATIVA: IMPOSICIÓN DE MEDIDAS COMPLEMENTARIAS DE EJECUCIÓN ANTICIPADA POR CLAUSURA A ESTABLECIMIENTO Y PARALIZACIÓN DE OBRA, 2020**  
(Contribuyente)

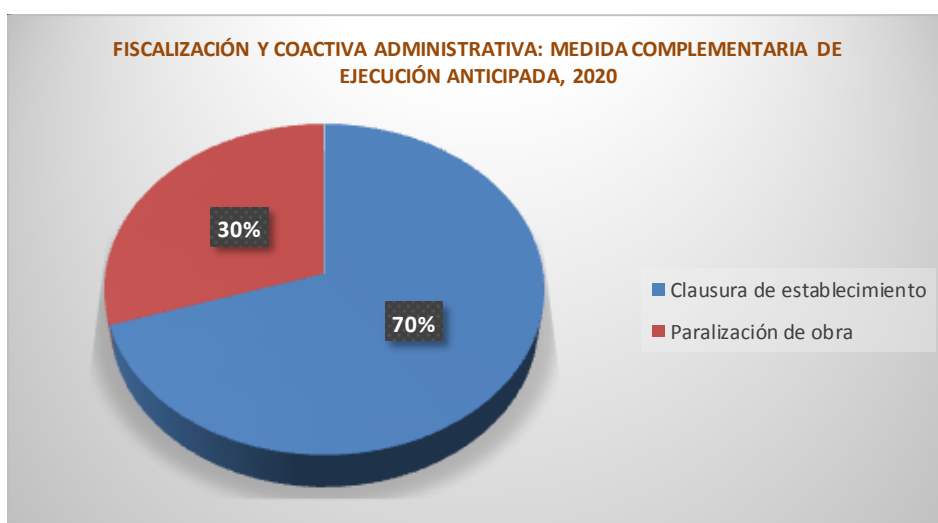
Mes	Total	Medida Complementaria de ejecución anticipada	
		Clausura de establecimiento	Paralización de obra
<b>Total</b>	<b>1 626</b>	<b>1 139</b>	<b>487</b>
Enero	195	188	7
Febrero	223	137	86
Marzo	49	15	34
Abril	40	40	0
Mayo	53	50	3
Junio	91	55	36
Julio	74	51	23
Agosto	107	79	28
Septiembre	175	110	65
Octubre	258	196	62
Noviembre	194	118	76
Diciembre	167	100	67

Fuente: MSS - Subgerencia de Fiscalización y Coactiva Administrativa

GRÁFICO N° 7.5



GRÁFICO N° 7.6



7.8 FISCALIZACIÓN Y COACTIVA ADMINISTRATIVA: ORIENTACIÓN A ESTABLECIMIENTOS SOBRE NORMAS Y PROCEDIMIENTOS POR ACTIVIDAD ECONÓMICA, 2020 (Contribuyente)

Mes	Total	Orientación sobre Normas y Procedimientos					
		Establecimiento Comercial	Control Urbano	Vehículo en estado de Abandono	Higiénico Sanitaria	C.C. y Mercados	Medio Ambiente
<b>Total</b>	<b>9 020</b>	<b>1 846</b>	<b>499</b>	<b>4 024</b>	<b>1 761</b>	<b>569</b>	<b>321</b>
Enero	490	109	40	320	11	8	2
Febrero	1 337	80	25	1 200	28	3	1
Marzo	1 630	25	35	1 500	25	32	13
Abril	320	20	4	250	13	32	1
Mayo	221	18	2	150	18	28	5
Junio	243	40	25	150	1	25	2
Julio	287	65	22	110	48	38	4
Agosto	374	78	56	13	115	65	47
Septiembre	615	212	65	12	186	73	67
Octubre	1 077	357	72	21	484	87	56
Noviembre	1 106	416	85	13	434	82	76
Diciembre	1 320	426	68	285	398	96	47

Fuente: MSS - Subgerencia de Fiscalización y Coactiva Administrativa

GRÁFICO N° 7.7

FISCALIZACIÓN Y COACTIVA ADMINISTRATIVA: ORIENTACIÓN A ESTABLECIMIENTOS SOBRE NORMAS Y PROCEDIMIENTOS POR ACTIVIDAD ECONÓMICA, 2020

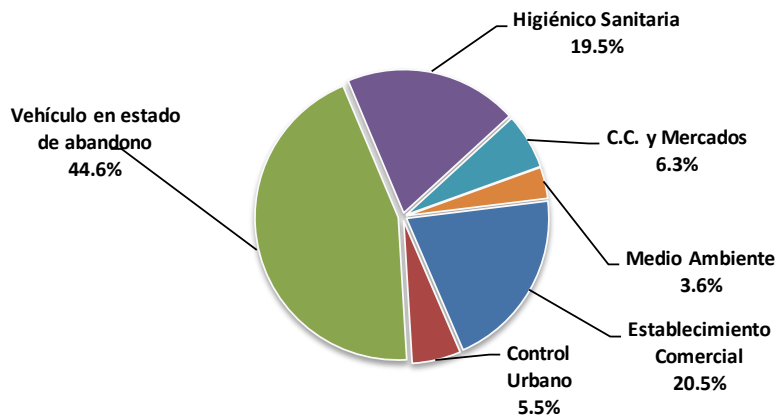
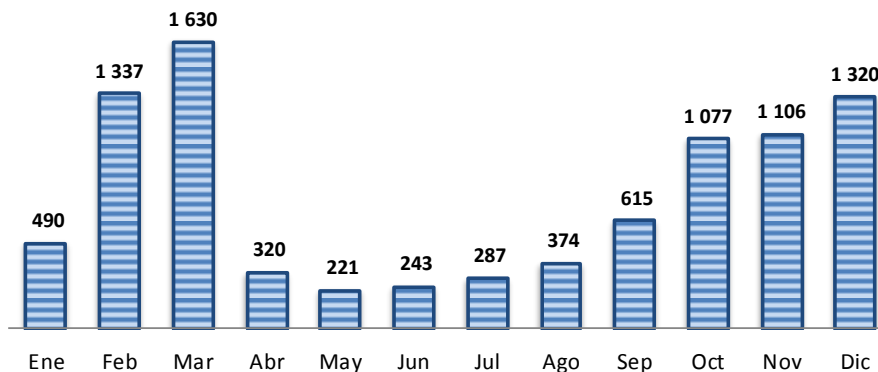


GRÁFICO N° 7.8

FISCALIZACIÓN Y COACTIVA ADMINISTRATIVA: ORIENTACIÓN A ESTABLECIMIENTOS SOBRE NORMAS Y PROCEDIMIENTOS, 2020



## 7.9 FISCALIZACIÓN Y COACTIVA ADMINISTRATIVA: INGRESO POR DEUDA ADMINISTRATIVA EN ETAPA COACTIVA Y ADMINISTRATIVA ORDINARIA, 2020

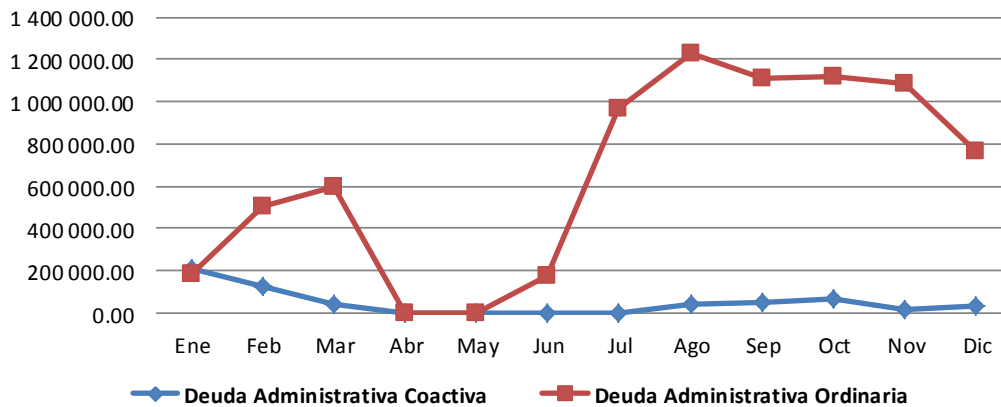
(Sol)

Mes	Total	Deuda Administrativa Coactiva	Deuda Administrativa Ordinaria
<b>Total</b>	<b>8 332 748.95</b>	<b>598 950.44</b>	<b>7 733 798.51</b>
Enero	393 462.49	209 321.86	184 140.63
Febrero	631 919.89	125 413.80	506 506.09
Marzo	641 732.74	46 050.24	595 682.50
Abril	-	-	-
Mayo	-	-	-
Junio	175 857.50	-	175 857.50
Julio	968 367.60	1 634.85	966 732.75
Agosto	1 265 053.77	38 836.75	1 226 217.02
Septiembre	1 166 284.14	52 709.13	1 113 575.01
Octubre	1 183 296.51	67 280.04	1 116 016.47
Noviembre	1 101 984.50	20 483.48	1 081 501.02
Diciembre	804 789.81	37 220.29	767 569.52

Fuente: MSS - Subgerencia de Fiscalización y Coactiva Administrativa

GRÁFICO N° 7.9

FISCALIZACIÓN Y COACTIVA ADMINISTRATIVA: INGRESO POR DEUDA ADMINISTRATIVA EN ETAPA COACTIVA Y ADMINISTRATIVA ORDINARIA, 2020 (Sol)



CUADRO N° 7.10





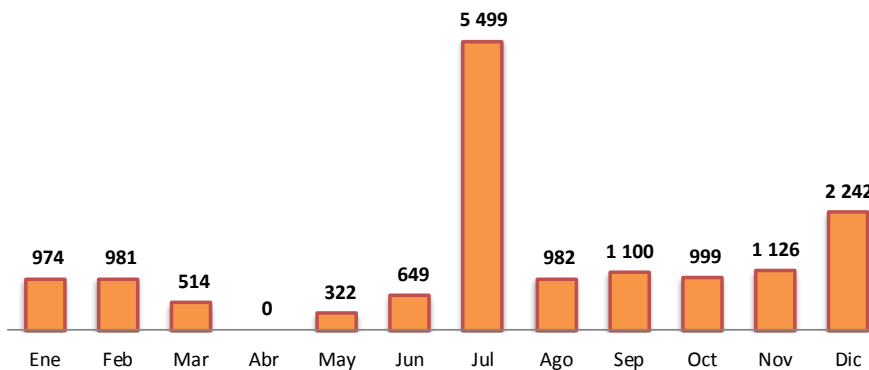
### 7.10 FISCALIZACIÓN Y COACTIVA ADMINISTRATIVA: EMISIÓN DE RESOLUCIÓN COACTIVA, SEGÚN MEDIDA CAUTELAR, 2020

Medida Cautelar	Total	Resolución Coactiva - Multas Administrativas											
		Ene	Feb	Mar	Abr	May	Jun	Jul	Ago	Sep	Oct	Nov	Dic
<b>Total</b>	<b>15 388</b>	<b>974</b>	<b>981</b>	<b>514</b>	<b>0</b>	<b>322</b>	<b>649</b>	<b>5 499</b>	<b>982</b>	<b>1 100</b>	<b>999</b>	<b>1 126</b>	<b>2 242</b>
Embargo en forma de Retención - BANCOS	487	170	160	82	-	-	-	-	-	-	-	-	75
Resoluciones de impulso de procesos de multas (requerimientos, sobrecartes, levantamientos)	9 684	255	271	142	-	322	620	5 038	810	802	514	540	370
Resoluciones de escritos multa y obligación de hacer	2 118	190	150	90	-	-	20	451	140	203	179	167	528
Visitas de Gestión	871	121	130	54	-	-	-	-	-	-	202	227	137
Resoluciones de inicio de proceso multa (par e impar)	695	166	190	111	-	-	-	-	-	-	49	140	39
Atención de solicitudes de levantamiento	1 533	72	80	35	-	-	9	10	32	95	55	52	1 093

Fuente: MSS - Subgerencia de Fiscalización y Coactiva Administrativa

GRÁFICO N° 7.11

### FISCALIZACIÓN Y COACTIVA ADMINISTRATIVA: EMISIÓN DE RESOLUCIÓN COACTIVA, 2020



### 7.11 FISCALIZACIÓN Y COACTIVA ADMINISTRATIVA: UNIDADES MÓVILES, EQUIPOS DE COMUNICACIÓN, 2020

Tipo de vehículo	Unidad Móvil											
	Ene	Feb	Mar	Abr	May	Jun	Jul	Ago	Sep	Oct	Nov	Dic
<b>Vehículo</b>												
Camión	2	2	2	2	2	3	3	3	3	3	3	2
Furgoneta	1	1	1	1	1	1	1	1	1	1	1	1
Minivan	1	1	1	1	1	1	1	1	1	-	-	-
Auto / camioneta	3	3	3	3	3	3	3	3	3	3	3	3
Motocicleta	5	5	5	5	5	5	4	4	4	4	4	4
<b>Equipo de comunicación</b>												
RPC	25	25	25	25	25	25	-	-	-	-	-	-
Radios Tetra	3	3	3	3	3	3	3	3	3	3	3	3

Fuente: MSS - Subgerencia de Fiscalización y Coactiva Administrativa

## 7.12 FISCALIZACIÓN Y COACTIVA ADMINISTRATIVA: PERSONAL POR TIPO DE SERVICIO, 2020

Tipo de Servicio	Personal											
	Ene	Feb	Mar	Abr	May	Jun	Jul	Ago	Sep	Oct	Nov	Dic
<b>Total</b>	<b>272</b>	<b>272</b>	<b>248</b>	<b>248</b>	<b>248</b>	<b>248</b>	<b>248</b>	<b>248</b>	<b>246</b>	<b>285</b>	<b>286</b>	<b>286</b>
<b>SUBGERENCIA</b>	<b>3</b>	<b>3</b>	<b>4</b>	<b>4</b>	<b>4</b>	<b>4</b>	<b>4</b>	<b>4</b>	<b>4</b>	<b>4</b>	<b>4</b>	<b>4</b>
Subgerente	1	1	1	1	1	1	1	1	1	1	1	1
Secretaria	1	1	1	1	1	1	1	1	1	1	1	1
Apoyo de Secretaria	-	-	1	1	1	1	1	1	1	1	1	1
Chofer	1	1	1	1	1	1	1	1	1	1	1	1
<b>OPERACIONES</b>	<b>215</b>	<b>215</b>	<b>182</b>	<b>182</b>	<b>182</b>	<b>182</b>	<b>182</b>	<b>182</b>	<b>180</b>	<b>216</b>	<b>223</b>	<b>223</b>
Jefe de Operaciones y Asesor	1	1	1	1	1	1	1	1	1	1	1	1
Coordinador Operativo	-	-	1	1	1	1	1	1	1	1	-	-
Apoyo en Coordinación	2	2	1	1	1	1	1	1	1	1	1	1
Supervisores	6	6	9	9	9	9	9	9	10	10	10	10
Inspectores Municipales	195	195	143	143	143	143	143	143	138	171	171	171
Chofers	1	1	11	11	11	11	11	11	14	14	14	14
Inspector Sanitario	1	1	1	1	1	1	1	1	1	1	1	1
Almacén y Depositos	-	-	6	6	6	6	6	6	6	9	9	9
Supervisor / Inspector de Obras	-	-	1	1	1	1	1	1	1	1	7	7
Auxiliar Administrativo de Control Urbano	1	1	1	1	1	1	1	1	1	1	1	1
Inspectores de Control Urbano	8	8	7	7	7	7	7	7	6	6	8	8
<b>ÁREA LEGAL</b>	<b>7</b>	<b>7</b>	<b>17</b>	<b>17</b>	<b>17</b>	<b>17</b>	<b>17</b>	<b>17</b>	<b>15</b>	<b>15</b>	<b>17</b>	<b>17</b>
Encargado del Órgano Instructor	-	-	1	1	1	1	1	1	1	1	1	1
Resolutores	6	6	5	5	5	5	5	5	5	5	7	7
Auxiliar Administrativo	-	-	4	4	4	4	4	4	2	2	2	2
Encargado del Órgano Decisor	-	-	1	1	1	1	1	1	1	1	1	1
Auxiliar Administrativo de Control de Sanciones	-	-	4	4	4	4	4	4	4	4	4	4
Auxiliar Administrativo encargado de derivación Exp. Coactivos	-	-	1	1	1	1	1	1	1	1	1	1
Coordinador de Control de Sanciones	1	1	1	1	1	1	1	1	1	1	1	1
<b>PERSONAL, LOGÍSTICA Y CENTRAL DE NOTIFICACIONES</b>	<b>10</b>	<b>10</b>	<b>12</b>	<b>12</b>	<b>12</b>	<b>12</b>	<b>12</b>	<b>12</b>	<b>12</b>	<b>12</b>	<b>12</b>	<b>12</b>
Coordinador Logístico	1	1	1	1	1	1	1	1	1	1	1	1
Asistente Técnico Administrativo/Sanciones	2	2	1	1	1	1	1	1	1	1	1	1
Auxiliar Administrativo	2	2	2	2	2	2	2	2	2	2	2	2
Notificadores internos y externos	5	5	8	8	8	8	8	8	8	8	8	8
<b>GESTION DE ATENCIÓN Y QUEJAS</b>	<b>21</b>	<b>21</b>	<b>16</b>	<b>16</b>	<b>16</b>	<b>16</b>	<b>16</b>	<b>16</b>	<b>13</b>	<b>15</b>	<b>8</b>	<b>8</b>
Coordinador Administrativo	1	1	1	1	1	1	1	1	1	1	1	1
Auxiliar Administrativo	1	1	3	3	3	3	3	3	3	3	3	3
Gestor de atención de quejas	2	2	1	1	1	1	1	1	1	1	1	1
Atención de quejas, reclamos por vía telefónica	4	4	1	1	1	1	1	1	1	-	1	1
Inspector encargado de la atención de quejas, DS, reclamos	4	4	1	1	1	1	1	1	1	1	1	1
Atención de Solicitudes de Transparencia y Certificados	1	1	1	1	1	1	1	1	1	1	1	1
Supervisor de los CAS	1	1	1	1	1	1	1	1	1	1	-	-
Centros de Atención Surcano-CAS	3	3	3	3	3	3	3	3	3	3	-	-
Atención de quejas en Centro de Control de Operaciones-CCO	4	4	4	4	4	4	4	4	1	4	-	-
<b>COACTIVA ADMINISTRATIVA</b>	<b>11</b>	<b>11</b>	<b>11</b>	<b>11</b>	<b>11</b>	<b>11</b>	<b>11</b>	<b>11</b>	<b>13</b>	<b>14</b>	<b>13</b>	<b>13</b>
Ejecutor coactivo	2	2	2	2	2	2	2	2	2	2	2	2
Auxiliar coactivo	1	1	1	1	1	1	1	1	1	1	1	1
Secretaria	1	1	1	1	1	1	1	1	1	1	1	1

Continúa

### 7.12 FISCALIZACIÓN Y COACTIVA ADMINISTRATIVA: PERSONAL POR TIPO DE SERVICIO, 2020

Tipo de Servicio	Personal											
	Ene	Feb	Mar	Abr	May	Jun	Jul	Ago	Sep	Oct	Nov	Dic
Auxiliar legal	2	2	3	3	3	3	3	3	4	4	4	4
Apoyo administrativo	3	3	3	3	3	3	3	3	4	4	4	4
Inspectores encargados de Visitas Domiciliarias	2	2	1	1	1	1	1	1	1	2	1	1
<b>ARCHIVO PERIFERICO</b>	<b>5</b>	<b>5</b>	<b>6</b>	<b>6</b>	<b>6</b>	<b>6</b>	<b>6</b>	<b>6</b>	<b>6</b>	<b>6</b>	<b>6</b>	<b>6</b>
Encargado de Archivo	2	2	2	2	2	2	2	2	2	2	2	2
Auxiliar de Archivo	2	2	2	2	2	2	2	2	2	2	2	2
Finalización de documentos	1	1	2	2	2	2	2	2	2	2	2	2
<b>PLANEAMIENTO ESTRATEGICO</b>	<b>-</b>	<b>-</b>	<b>-</b>	<b>-</b>	<b>-</b>	<b>-</b>	<b>-</b>	<b>-</b>	<b>3</b>	<b>3</b>	<b>3</b>	<b>3</b>
Encargado de planes estrategicos operativos	-	-	-	-	-	-	-	-	1	1	1	1
Técnico Administrativo	-	-	-	-	-	-	-	-	2	2	2	2

Fuente: MSS - Subgerencia de Fiscalización y Coactiva Administrativa





### 8.1 LICENCIAS Y HABILITACIÓN: RESOLUCIÓN DE LICENCIA DE EDIFICACIÓN, SEGÚN TIPO DE RÉGIMEN, 2013 - 2020

Tipo de régimen	Resolución de licencia de edificación							
	2013	2014	2015	2016	2017	2018	2019	2020
<b>Total</b>	<b>939</b>	<b>1 116</b>	<b>828</b>	<b>830</b>	<b>658</b>	<b>736</b>	<b>573</b>	<b>461</b>
Ley 29090 (Modalidad A, B, C, D)	650	666	503	486	517	492	549	433
Licencia de Regularización, Ley 29090	223	244	193	143	-	-	-	-
Ordenanza N° 564-MSS	-	-	-	-	-	152	-	-
Revalidación de Licencia de Edificación	38	28	29	32	28	57	24	28
Ampliación de Vigencia de Licencia de Edificación	11	5	15	31	10	32	-	-
Ordenanza N° 523-MSS	-	-	3	92	72	2	-	-
Ordenanza N° 399-MSS	-	94	46	21	16	-	-	-
Ordenanza N° 398-MSS	-	64	36	23	15	1	-	-
Ordenanza N° 336-MSS	3	2	1	1	-	-	-	-
Ordenanza N° 335-MSS	13	10	1	1	-	-	-	-
Ley 27157	1	3	1	-	-	-	-	-

Fuente: MSS - GDU - Subgerencia de Licencias y Habilitación

GRÁFICO N° 8.1

#### LICENCIAS Y HABILITACIÓN: RESOLUCIÓN DE LICENCIA DE EDIFICACIÓN, 2013 - 2020

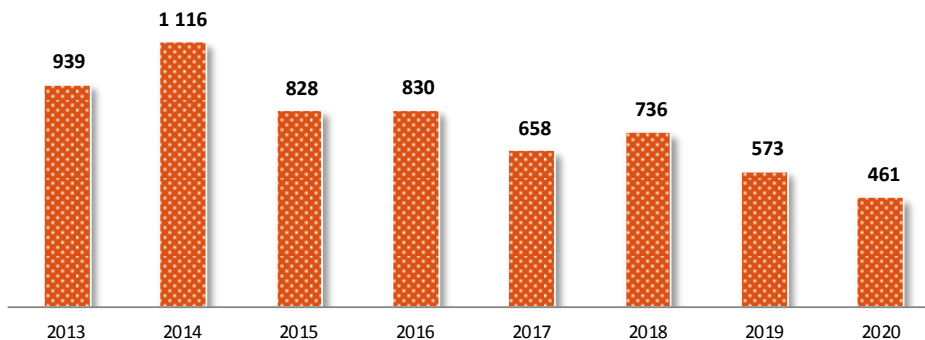
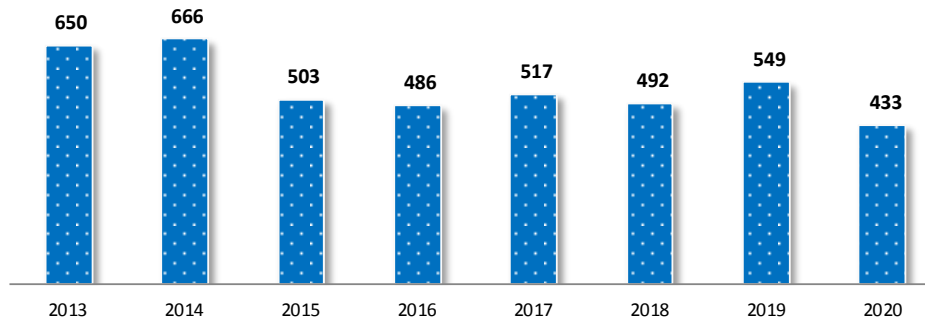


GRÁFICO N° 8.2

#### LICENCIAS Y HABILITACIÓN: RESOLUCIÓN DE LICENCIA DE EDIFICACIÓN, LEY 29090 MODALIDAD A, B, C, D, 2013 - 2020



## 8.2 LICENCIAS Y HABILITACIÓN: RESOLUCIÓN DE LICENCIA DE EDIFICACIÓN SEGÚN TIPO DE RÉGIMEN, 2020

Tipo de régimen	Total	Resolución de licencia de edificación											
		Ene	Feb	Mar	Abr	May	Jun	Jul	Ago	Sep	Oct	Nov	Dic
<b>Total</b>	<b>461</b>	<b>55</b>	<b>47</b>	<b>36</b>	<b>-</b>	<b>-</b>	<b>14</b>	<b>45</b>	<b>39</b>	<b>51</b>	<b>62</b>	<b>49</b>	<b>63</b>
Ley N° 29090 (Modalidad A, B, C, D)	<b>433</b>	51	43	34	-	-	12	44	37	47	57	48	60
Revalidación de Licencia de Edificación	<b>28</b>	4	4	2	-	-	2	1	2	4	5	1	3

Fuente: MSS - GDU - Subgerencia de Licencias y Habilitación

Nota: Para la obtención de las licencias de habilitación o de edificación existen cuatro (4) modalidades:

1. Modalidad A: Aprobación automática
2. Modalidad B: Aprobación automática con firma de profesionales responsables.
3. Modalidad C: Aprobación con evaluación previa de proyecto con Revisores Urbanos o Comisiones Técnicas.
4. Modalidad D: Aprobación con evaluación previa de Comisión Técnica

GRÁFICO N° 8.3

### LICENCIAS Y HABILITACIÓN: RESOLUCIÓN DE LICENCIA DE EDIFICACIÓN SEGÚN TIPO DE RÉGIMEN, 2020

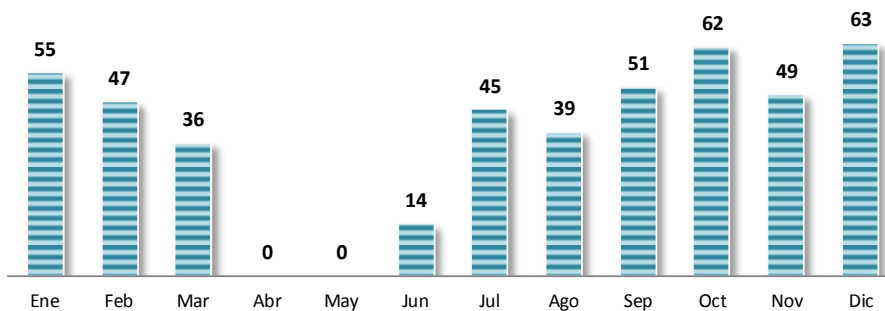
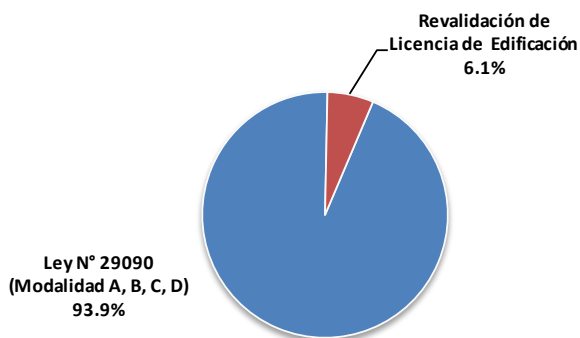


GRÁFICO N° 8.4

### LICENCIAS Y HABILITACIÓN: RESOLUCIÓN DE LICENCIA DE EDIFICACIÓN SEGÚN TIPO DE RÉGIMEN, 2020



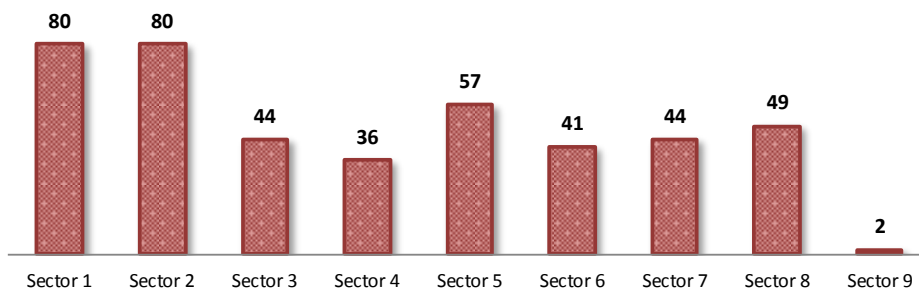
### 8.3 LICENCIAS Y HABILITACIÓN: RESOLUCIÓN DE LICENCIA DE OBRA POR SECTOR, SEGÚN TIPO DE RÉGIMEN, 2020

Tipo de régimen	Total	Sector								
		1	2	3	4	5	6	7	8	9
<b>Total</b>	<b>461</b>	<b>90</b>	<b>86</b>	<b>47</b>	<b>39</b>	<b>59</b>	<b>43</b>	<b>45</b>	<b>50</b>	<b>2</b>
Ley N° 29090 (Modalidad A, B, C, D)	<b>433</b>	80	80	44	36	57	41	44	49	2
Revalidación de Licencia de Edificación	<b>28</b>	10	6	3	3	2	2	1	1	-

Fuente: MSS - GDU - Subgerencia de Licencias y Habilitación

GRÁFICO N° 8.5

### LICENCIAS Y HABILITACIÓN: RESOLUCIÓN DE LICENCIAS DE EDIFICACIÓN, LEY 29090 (MODALIDAD A, B, C, D), POR SECTOR, 2020



### 8.4 LICENCIAS Y HABILITACIÓN: RESOLUCIÓN DE LICENCIA DE OBRA, POR MODALIDAD A, B, C Y D, 2020

Mes	Total	Resolución de licencias de obra			
		Modalidad A	Modalidad B	Modalidad C	Modalidad D
<b>Total</b>	<b>433</b>	<b>171</b>	<b>124</b>	<b>133</b>	<b>5</b>
Enero	54	27	12	14	1
Febrero	47	15	16	15	1
Marzo	36	11	12	13	-
Abril	0	-	-	-	-
Mayo	0	-	-	-	-
Junio	14	6	5	3	-
Julio	45	14	11	19	1
Agosto	39	17	9	13	-
Septiembre	48	23	16	9	-
Octubre	57	24	15	18	-
Noviembre	42	16	10	15	1
Diciembre	51	18	18	14	1

Fuente: MSS - GDU - Subgerencia de Licencias y Habilitación

## 8.5 LICENCIAS Y HABILITACIÓN: INSPECCIÓN DE CONTROL DE OBRA E INSPECCIÓN OCULAR, SEGÚN PROCEDIMIENTOS, 2020

Procedimiento	Total	Inspección											
		Ene	Feb	Mar	Abr	May	Jun	Jul	Ago	Sep	Oct	Nov	Dic
<b>Total</b>	<b>1 310</b>	<b>168</b>	<b>110</b>	<b>80</b>	<b>-</b>	<b>-</b>	<b>65</b>	<b>134</b>	<b>169</b>	<b>177</b>	<b>173</b>	<b>140</b>	<b>94</b>
<b>Inspección de control de obra</b> (Licencias de edificación de vivienda unifamiliar, multifamiliar, quintas y condominios; Licencias de demolición A y B; Licencias de ampliación, remodelación B y C; licencias de habilitación urbana)	<b>904</b>	78	50	50	-	-	55	97	101	128	146	121	78
<b>Inspección ocular varios</b> (Licencia de Obra - 4 modalidades: Anteproyecto en consulta, Ampliación de vigencia de licencia de edificación, Licencia por etapas, Revalidación de licencia de edificación, Conformidad de obra Modalidad A y B)	<b>406</b>	90	60	30	-	-	10	37	68	49	27	19	16

Fuente: MSS - GDU - Subgerencia de Licencias y Habilitación

GRÁFICO N° 8.6

### LICENCIAS Y HABILITACIÓN: INSPECCIÓN MENSUAL DE CONTROL DE OBRA E INSPECCIÓN OCULAR, 2020

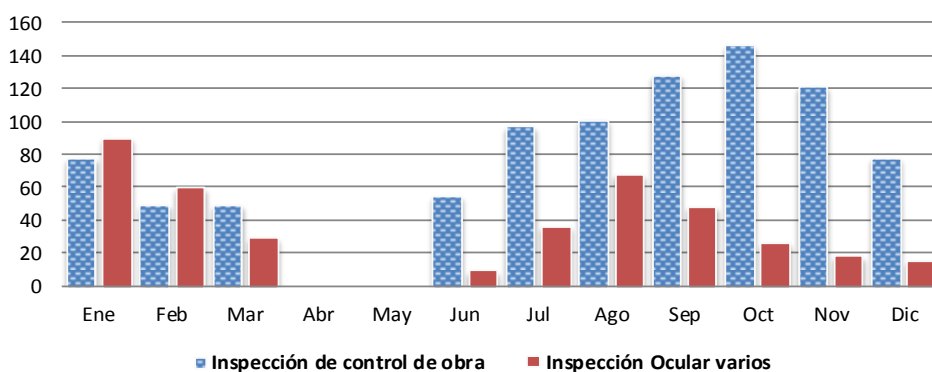
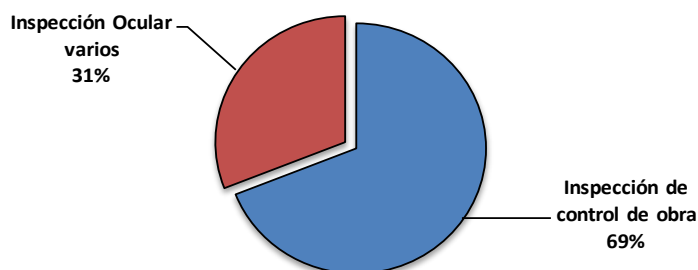


GRÁFICO N° 8.7

### LICENCIAS Y HABILITACIÓN: INSPECCIÓN DE CONTROL DE OBRA E INSPECCIÓN OCULAR, 2020

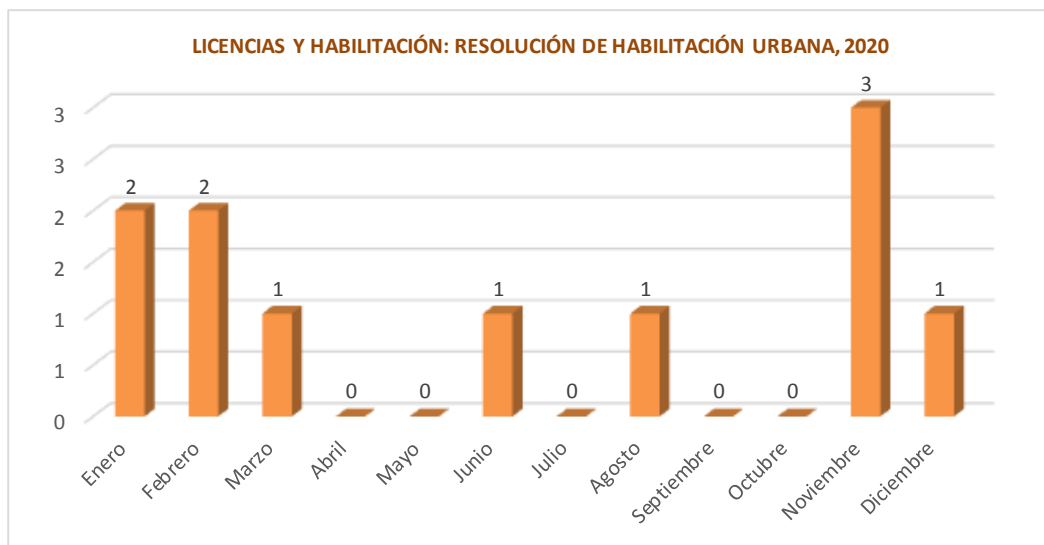


### 8.6 LICENCIAS Y HABILITACIÓN: RESOLUCIÓN DE HABILITACIÓN URBANA, POR MODALIDAD, 2020

Mes	Total	Resolución de Habilitación Urbana			
		Modalidad B	Modalidad C	Modalidad D	No se califican por Modalidad
<b>Total</b>	<b>11</b>	<b>9</b>	<b>-</b>	<b>-</b>	<b>2</b>
Enero	2	1	-	-	1
Febrero	2	2	-	-	-
Marzo	1	-	-	-	1
Abril	0	-	-	-	-
Mayo	0	-	-	-	-
Junio	1	1	-	-	-
Julio	0	-	-	-	-
Agosto	1	1	-	-	-
Septiembre	0	-	-	-	-
Octubre	0	-	-	-	-
Noviembre	3	3	-	-	-
Diciembre	1	1	-	-	-

Fuente: MSS - GDU - Subgerencia de Licencias y Habilitación

GRÁFICO N° 8.8





8.7 LICENCIAS Y HABILITACIÓN: INGRESO POR LA EMISIÓN DE LICENCIAS Y HABILITACIÓN URBANA CATASTRALES, SEGÚN DENOMINACIÓN DEL PROCEDIMIENTO, 2020

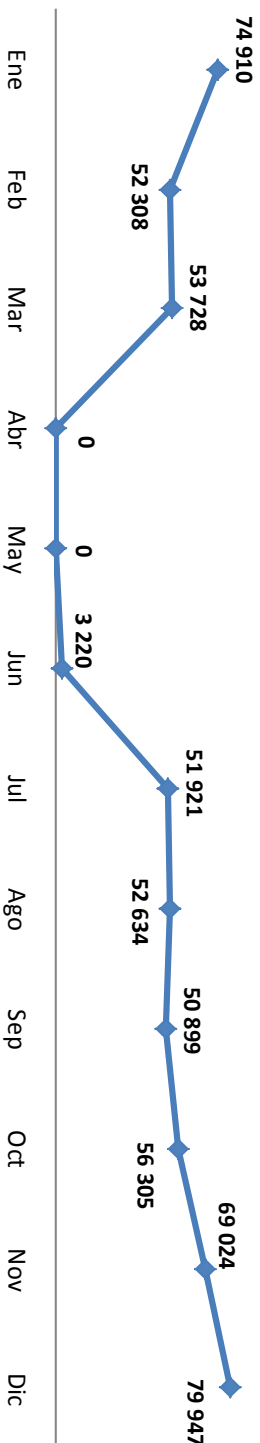
(Sol)

Denominación del procedimiento	Total	Ingreso por Certificandos											
		Ene	Feb	Mar	Abr	May	Jun	Jul	Ago	Sep	Oct	Nov	Dic
<b>Total</b>	<b>544 896</b>	<b>74 910</b>	<b>52 308</b>	<b>53 728</b>	-	<b>3 220</b>	<b>51 921</b>	<b>52 634</b>	<b>50 899</b>	<b>56 305</b>	<b>69 024</b>	<b>79 947</b>	
Regularización de Licencia de Edificación	82 249	2 140	14 464	12 257	-	-	1 216	11 868	18 615	1 206	6 097	9 186	5 200
Licencia de Construcción	261 936	33 455	23 194	22 152	-	-	608	32 029	25 783	39 299	28 991	35 846	20 580
Otro derecho administrativo de Edificación	98 807	12 156	13 846	5 025	-	-	1 396	7 066	8 065	9 230	11 833	17 846	12 346
Facilitación para Saneamiento de Edificación	-	-	-	-	-	-	-	-	-	-	-	-	-
Urbanización	101 905	27 160	804	14 294	-	-	-	958	172	1 165	9 385	6 146	41 821

Fuente: MSS - GDU - Subgerencia de Licencias y Habilitación

GRÁFICO N° 8.9

LICENCIAS Y HABILITACIÓN: INGRESO POR LA EMISIÓN DE LICENCIAS Y HABILITACIÓN URBANA, 2020 (Sol)



9.1 PLANEAMIENTO URBANO Y CATASTRO: MANTENIMIENTO Y ACTUALIZACIÓN DE LA UNIDAD CATASTRAL, 2020

Mes	Total	Unidad Catastral			
		Actividad Económica	Con Titularidad	Individual	Bienes Comunes
<b>Total</b>	<b>5 254</b>	<b>318</b>	<b>516</b>	<b>3 883</b>	<b>537</b>
Enero	233	13	26	169	25
Febrero	180	19	30	115	16
Marzo	537	2	10	517	8
Abril	23	-	10	11	2
Mayo	39	-	4	35	-
Junio	507	135	14	338	20
Julio	755	96	130	500	29
Agosto	618	6	50	488	74
Septiembre	836	28	93	563	152
Octubre	315	2	31	252	30
Noviembre	648	10	77	435	126
Diciembre	563	7	41	460	55

Fuente: MSS - GDU - Subgerencia de Planeamiento Urbano y Catastro

GRÁFICO N° 9.1

PLANEAMIENTO URBANO Y CATASTRO: MANTENIMIENTO Y ACTUALIZACIÓN DE LA UNIDAD CATASTRAL, 2020

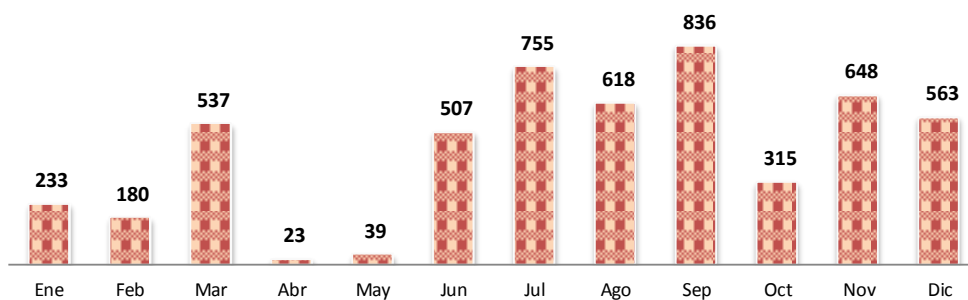
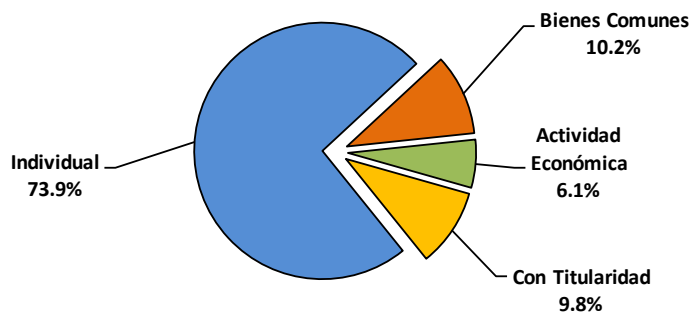


GRÁFICO N° 9.2

PLANEAMIENTO URBANO Y CATASTRO: TIPO DE MANTENIMIENTO Y ACTUALIZACIÓN DE LA UNIDAD CATASTRAL, 2020





## 9.2 PLANEAMIENTO URBANO Y CATASTRO: PREDIOS CON DIFERENCIAS FÍSICAS Y SIN DIFERENCIAS FÍSICAS REGISTRADAS EN EL SATTI, 2020

Mes	Total	Informe Técnico	
		Predio con Diferencias Físicas	Predio sin Diferencias Físicas o Igual
<b>Total</b>	<b>3 774</b>	<b>3 132</b>	<b>642</b>
Enero	150	79	71
Febrero	479	470	9
Marzo	-	-	-
Abril	11	-	11
Mayo	35	-	35
Junio	338	260	78
Julio	500	495	5
Agosto	488	471	17
Septiembre	563	452	111
Octubre	315	295	20
Noviembre	435	284	151
Diciembre	460	326	134

Fuente: MSS - GDU - Subgerencia de Planeamiento Urbano y Catastro

GRÁFICO N° 9.3

### PLANEAMIENTO URBANO Y CATASTRO: PREDIOS CON DIFERENCIAS FÍSICAS Y SIN DIFERENCIAS FÍSICAS, 2020

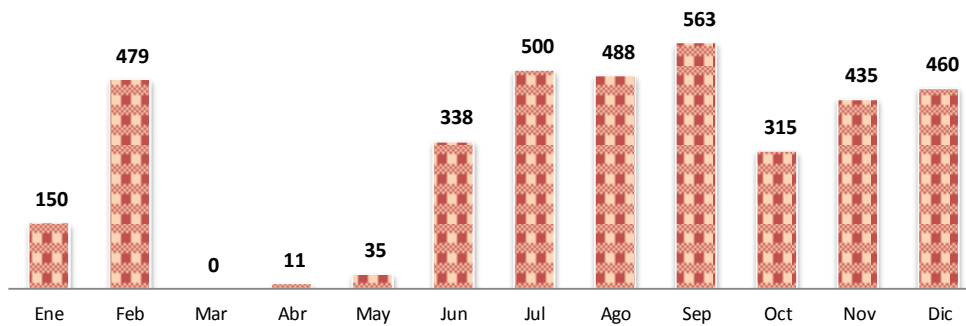
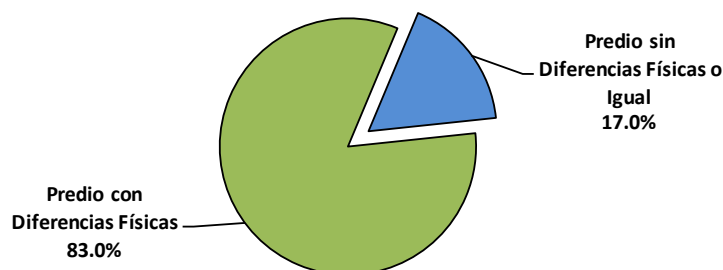


GRÁFICO N° 9.4

### PLANEAMIENTO URBANO Y CATASTRO: PREDIOS, ESTRUCTURA PORCENTUAL, 2020

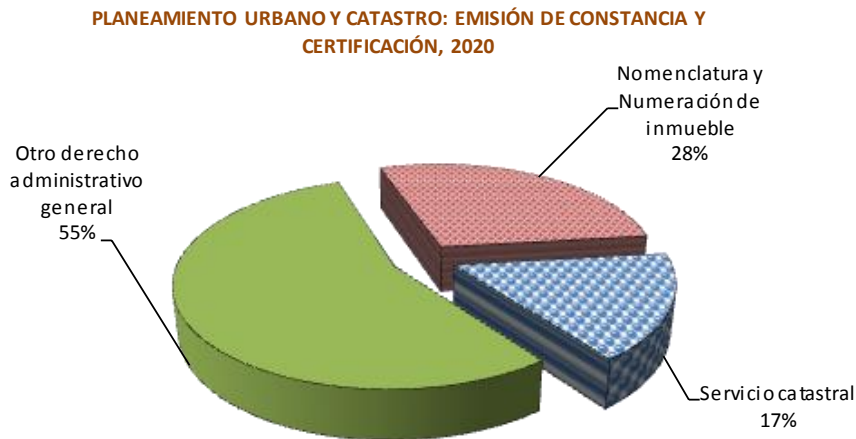


9.3 PLANEAMIENTO URBANO Y CATASTRO: EMISIÓN DE CONSTANCIA DE CERTIFICADO Y PLANO, SEGÚN DENOMINACIÓN DEL PROCEDIMIENTO, 2020

Denominación del procedimiento	Total	Emisión											
		Ene	Feb	Mar	Abr	May	Jun	Jul	Ago	Sep	Oct	Nov	Dic
<b>Total</b>	<b>3 457</b>	<b>490</b>	<b>487</b>	<b>224</b>	<b>-</b>	<b>1</b>	<b>142</b>	<b>252</b>	<b>271</b>	<b>382</b>	<b>426</b>	<b>418</b>	<b>364</b>
<b>Otro derecho administrativo general</b>	<b>1 905</b>	<b>270</b>	<b>288</b>	<b>126</b>	<b>-</b>	<b>1</b>	<b>87</b>	<b>138</b>	<b>138</b>	<b>188</b>	<b>253</b>	<b>240</b>	<b>176</b>
Certificado de parámetros urbanísticos y edificatorios	1 905	270	288	126	-	1	87	138	138	188	253	240	176
<b>Servicio catastral</b>	<b>573</b>	<b>77</b>	<b>82</b>	<b>27</b>	<b>-</b>	<b>-</b>	<b>39</b>	<b>50</b>	<b>41</b>	<b>59</b>	<b>65</b>	<b>71</b>	<b>62</b>
Visaciones de planos	160	26	25	8	-	-	9	20	12	11	11	13	25
Certificado de posesión - Tupa	184	18	23	9	-	-	12	8	14	34	31	24	11
Planos catastrales	121	19	17	3	-	-	10	7	8	7	14	24	12
Certificado de jurisdicción - Tupa	27	3	3	2	-	-	1	1	3	1	4	5	4
Inspección Técnica hasta 500 m <sup>2</sup>	77	11	13	5	-	-	6	14	3	5	5	5	10
Inspección Técnica mas de 500 m <sup>2</sup>	4	-	1	-	-	-	1	-	1	1	-	-	-
<b>Nomenclatura y Numeración de inmueble</b>	<b>979</b>	<b>143</b>	<b>117</b>	<b>71</b>	<b>-</b>	<b>-</b>	<b>16</b>	<b>64</b>	<b>92</b>	<b>135</b>	<b>108</b>	<b>107</b>	<b>126</b>
Certificado de nomenclatura vial	457	61	46	37	-	-	7	32	48	60	53	45	68
Numeración de inmueble otorgado	488	78	67	33	-	-	9	32	40	72	50	53	54
Duplicado de certificado de numeración	34	4	4	1	-	-	-	-	4	3	5	9	4

Fuente: MSS - GDU - Subgerencia de Planeamiento Urbano y Catastro

GRÁFICO N° 9.5



## 9.4 PLANEAMIENTO URBANO Y CATASTRO: INGRESO POR LA EMISIÓN DE CONSTANCIA, CERTIFICADO Y PLANO, SEGÚN DENOMINACIÓN DEL PROCEDIMIENTO, 2020

(Sol)

Denominación del procedimiento	Total	Ingreso											
		Ene	Feb	Mar	Abr	May	Jun	Jul	Ago	Sep	Oct	Nov	Dic
<b>Total</b>	<b>354 410</b>	<b>55 159</b>	<b>38 688</b>	<b>25 304</b>	-	-	<b>13 357</b>	<b>60 189</b>	<b>27 993</b>	<b>30 447</b>	<b>37 791</b>	<b>28 806</b>	<b>36 677</b>
Nomenclatura y Numeración de Inmueble	<b>219 783</b>	35 875	18 484	12 646	-	-	11 701	50 272	18 425	16 383	19 544	13 900	22 552
Otro Derecho Administrativo General	<b>74 745</b>	11 977	11 936	5 481	-	-	1 462	5 603	5 522	8 851	10 150	6 902	6 861
Servicio Catastral	<b>41 462</b>	4 967	4 248	3 996	-	-	194	2 394	4 046	4 493	6 657	6 384	4 083
Servicio de Inspección Técnica con coordenadas hasta 500 m2	<b>12 420</b>	2 340	1 620	1 980	-	-	-	720	-	720	1 440	1 620	1 980
Servicio de Inspección Técnica con coordenadas mayor a 500 m2	<b>6 000</b>	-	2 400	1 200	-	-	-	1 200	-	-	-	-	1 200

Fuente: MSS - GDU - Subgerencia de Planeamiento Urbano y Catastro

GRÁFICO N° 9.6

### PLANEAMIENTO URBANO Y CATASTRO: INGRESO POR EMISIÓN DE CONSTANCIA, CERTIFICADO Y PLANO, 2020

(Sol)

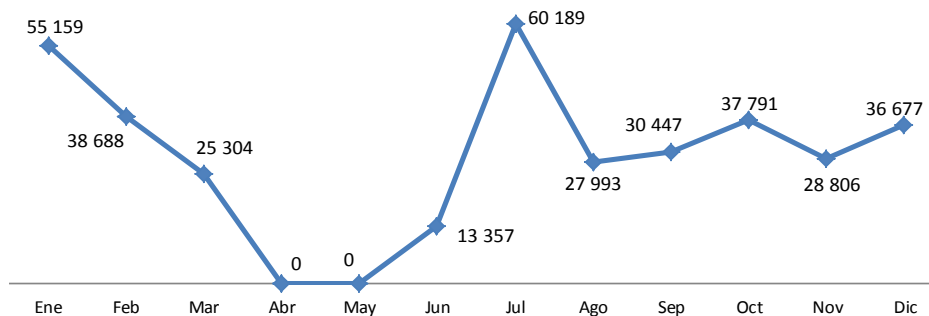
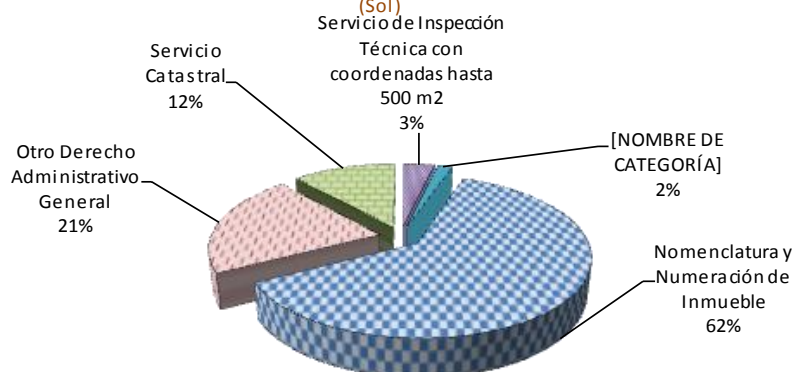


GRÁFICO N° 9.7

### PLANEAMIENTO URBANO Y CATASTRO: INGRESO SEGÚN GRUPO DE PROCEDIMIENTO, 2020

(Sol)



10.1 COMERCIALIZACIÓN Y ANUNCIOS: INGRESO POR DERECHO DE TRÁMITE ADMINISTRATIVO, 2013 - 2020  
(Sol)

Mes	Ingreso derechos administrativos							
	2013	2014	2015	2016	2017	2018	2019	2020
<b>Total</b>	<b>2 769 439</b>	<b>2 458 199</b>	<b>1 765 892</b>	<b>3 134 675</b>	<b>3 551 751</b>	<b>5 276 529</b>	<b>3 505 643</b>	<b>1 829 322</b>
Enero	182 746	129 081	47 509	85 107	165 701	201 418	210 711	679 142
Febrero	190 669	144 605	46 405	149 874	190 520	219 367	162 459	281 913
Marzo	171 676	220 302	100 524	129 062	177 173	837 025	296 794	148 841
Abril	324 421	181 572	107 637	182 289	180 674	376 287	291 734	-
Mayo	209 853	179 482	123 449	205 023	260 275	544 338	216 709	-
Junio	171 550	185 409	124 483	344 606	259 410	325 305	228 741	27 497
Julio	162 649	112 866	121 791	351 149	286 321	551 555	250 198	91 814
Agosto	252 339	176 190	164 206	356 986	340 603	571 173	243 464	80 382
Septiembre	386 261	295 974	178 112	420 974	389 662	476 636	428 290	115 471
Octubre	278 708	314 761	323 694	312 927	535 249	603 651	318 951	116 410
Noviembre	281 479	249 578	236 439	335 506	526 550	364 998	387 474	141 011
Diciembre	157 088	268 379	191 643	261 172	239 614	204 776	470 118	146 842

Fuente: MSS - GDE- Subgerencia de Comercialización y Anuncios e Inspecciones Técnicas de Seguridad en Edificaciones

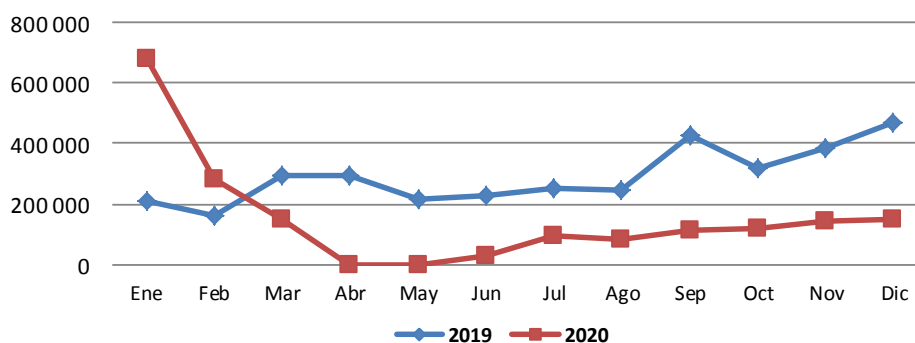
GRÁFICO N° 10.1

COMERCIALIZACIÓN Y ANUNCIOS: INGRESO POR DERECHO DE TRÁMITE ADMINISTRATIVO, 2013 - 2020  
(Sol)



GRÁFICO N° 10.2

COMERCIALIZACIÓN Y ANUNCIOS: INGRESO POR DERECHO DE TRÁMITE ADMINISTRATIVO, 2020-2019  
(Sol)





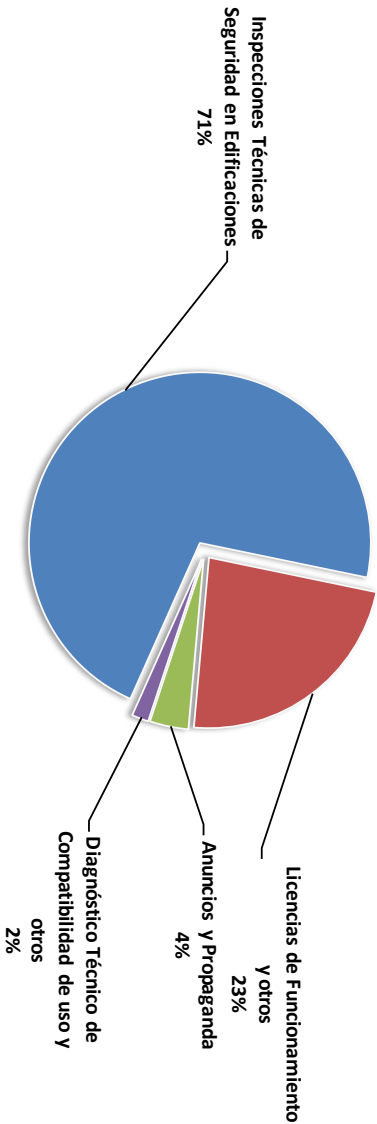
10.2 COMERCIALIZACIÓN Y ANUNCIOS: INGRESO POR DERECHO DE TRÁMITE ADMINISTRATIVO, 2020 (So1)

Trámite administrativo	Total	Ingreso											
		Ene	Feb	Mar	Abr	May	Jun	Jul	Ago	Set	Oct	Nov	Dic
Inspecciones Técnicas de Seguridad en Edificaciones	1 829 322	679 142	281 913	148 841	-	27 497	91 814	80 382	115 471	116 410	141 011	146 842	-
Licencias de Funcionamiento y otros	423 639	69 974	48 657	39 220	-	10 718	33 130	26 382	43 778	41 081	54 077	56 622	-
Anuncios y Propaganda	66 991	12 150	8 849	7 132	-	154	3 319	5 308	5 681	6 782	7 540	10 076	-
Diagnóstico Técnico de Compatibilidad de uso - Acondicionamiento	10 865	923	1 128	615	-	205	718	1 538	1 640	1 230	1 025	1 845	-
Uso de Retiro Municipal	9 466	1 278	1 170	653	-	-	326	435	653	1 278	2 149	1 523	-
Puestos Kioskos y otros	5 006	1 776	903	520	-	-	88	-	88	70	689	873	-
Diagnóstico Técnico para Uso de Retiro Municipal	2 460	513	410	205	-	-	-	308	103	103	410	410	-
Diagnóstico Técnico para la instalación de Elementos de Publicidad Exterior	1 230	410	410	-	-	-	-	-	-	-	-	410	-
Diagnóstico Técnico para la instalación de Anuncios Simple y Toldos Exteriores	103	-	103	-	-	-	-	-	-	-	-	-	-

Fuente: MSS - GDE-Subgerencia de Comercialización y Anuncios e Inspecciones Técnicas de Seguridad en Edificaciones

GRÁFICO N° 10.3

COMERCIALIZACIÓN Y ANUNCIOS: INGRESO POR TIPO DE TRÁMITE ADMINISTRATIVO TUPA, 2020



### 10.3 COMERCIALIZACIÓN Y ANUNCIOS: AUTORIZACIÓN MUNICIPAL DE FUNCIONAMIENTO, POR EL TIPO DE AUTORIZACIÓN, 2020

Mes	Total	Tipo de Autorización						
		Comercial	Industrial	Servicios	Profesional	Educativo	Ampliación de Giro	Cambio Razón Social
<b>Total</b>	<b>2 696</b>	<b>2 591</b>	<b>15</b>	<b>69</b>	<b>1</b>	<b>17</b>	<b>3</b>	<b>-</b>
Enero	477	441	4	23	1	6	2	-
Febrero	304	272	3	23	-	5	1	-
Marzo	127	114	2	7	-	4	-	-
Abril	-	-	-	-	-	-	-	-
Mayo	-	-	-	-	-	-	-	-
Junio	83	73	1	8	-	1	-	-
Julio	184	181	1	2	-	-	-	-
Agosto	164	162	1	1	-	-	-	-
Setiembre	324	323	-	1	-	-	-	-
Octubre	291	289	-	1	-	1	-	-
Noviembre	381	377	2	2	-	-	-	-
Diciembre	361	359	1	1	-	-	-	-

Fuente: MSS - GDE- Subgerencia de Comercialización y Anuncios e Inspecciones Técnicas de Seguridad en Edificaciones

GRÁFICO N° 10.4

#### COMERCIALIZACIÓN Y ANUNCIOS: AUTORIZACIÓN MUNICIPAL DE FUNCIONAMIENTO, POR TIPO DE AUTORIZACIÓN, 2020

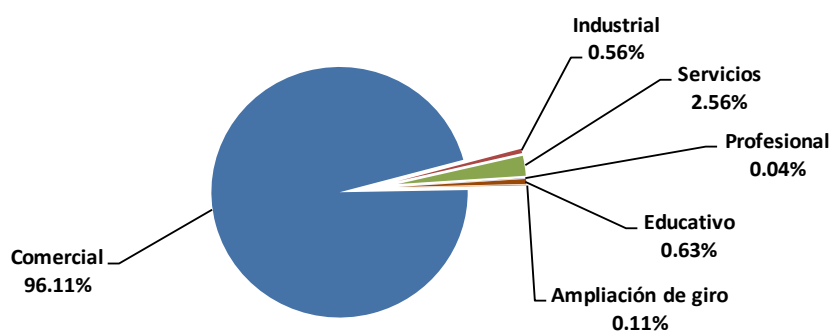
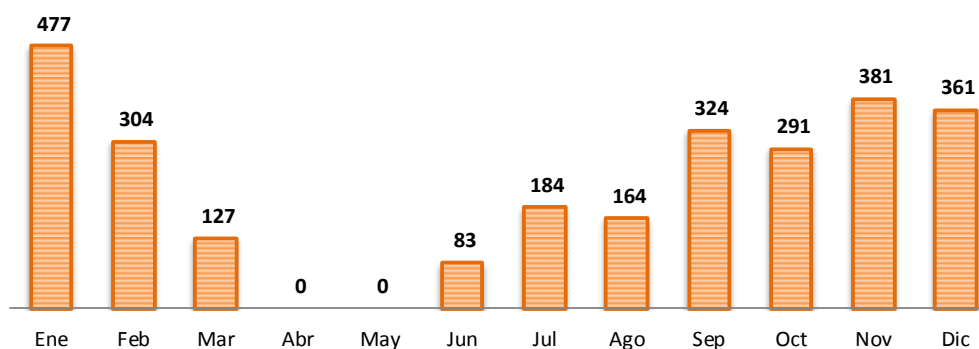


GRÁFICO N° 10.5

#### COMERCIALIZACIÓN Y ANUNCIOS: AUTORIZACIÓN MUNICIPAL DE FUNCIONAMIENTO, 2020



## 10.4 COMERCIALIZACIÓN Y ANUNCIOS: AUTORIZACIÓN MUNICIPAL DE FUNCIONAMIENTO, SEGÚN EL TIPO DE AUTORIZACIÓN Y RUBRO, SEGÚN SECTOR, 2020

Sector	Total	Tipo de Autorización						
		Comercial	Industrial	Servicio	Profesional	Educativo	Ampliación de Giro	Cambio Razón Social
<b>Total</b>	<b>2 696</b>	<b>2 591</b>	<b>15</b>	<b>69</b>	<b>1</b>	<b>17</b>	<b>3</b>	<b>-</b>
Sector 1	353	327	6	13	-	6	1	-
Sector 2	417	404	3	5	1	2	2	-
Sector 3	308	297	1	8	-	2	-	-
Sector 4	219	216	1	2	-	-	-	-
Sector 5	525	497	1	20	-	7	-	-
Sector 6	208	202	1	5	-	-	-	-
Sector 7	235	233	1	1	-	-	-	-
Sector 8	431	415	1	15	-	-	-	-
Sector 9	-	-	-	-	-	-	-	-

Fuente: MSS - GDE-Subgerencia de Comercialización y Anuncios e Inspecciones Técnicas de Seguridad -

GRÁFICO N° 10.6

### COMERCIALIZACIÓN Y ANUNCIOS: AUTORIZACIÓN MUNICIPAL DE FUNCIONAMIENTO, SEGÚN SECTOR, 2020

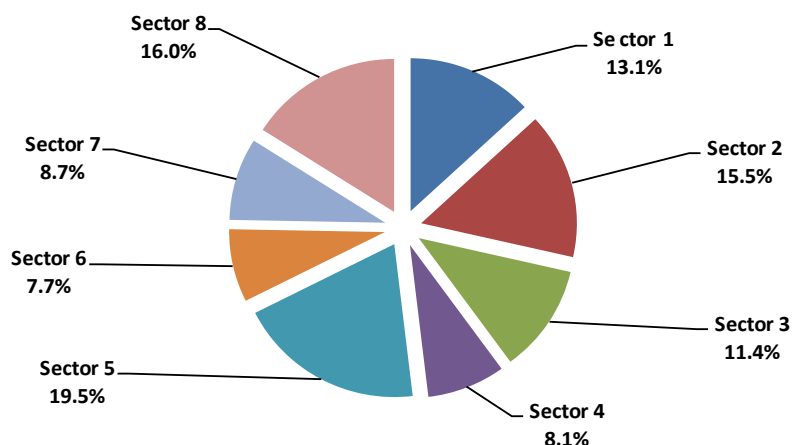
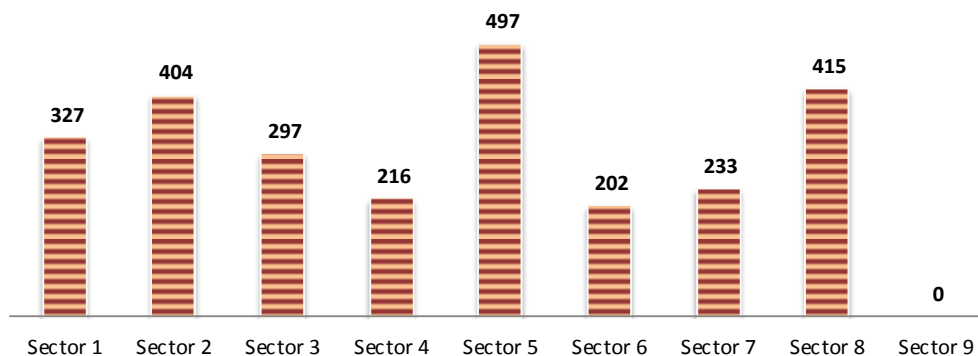


GRÁFICO N° 10.7

### COMERCIALIZACIÓN Y ANUNCIOS: AUTORIZACIÓN MUNICIPAL DE FUNCIONAMIENTO, POR AUTORIZACIÓN COMERCIAL, SEGÚN SECTOR, 2020



### 10.5 COMERCIALIZACIÓN Y ANUNCIOS: AUTORIZACIÓN MUNICIPAL DE FUNCIONAMIENTO, SEGÚN EL TIPO DE AUTORIZACIÓN Y ACTIVIDAD O GIRO, 2020

Tipo de Autorización y Actividad o Giro	Total	Autorización Municipal de Funcionamiento											
		Ene	Feb	Mar	Abr	May	Jun	Jul	Ago	Sep	Oct	Nov	Dic
<b>Total</b>	<b>3 451</b>	<b>1 200</b>	<b>710</b>	<b>152</b>	-	-	<b>93</b>	<b>225</b>	<b>141</b>	<b>246</b>	<b>187</b>	<b>260</b>	<b>231</b>
<b>Comercio</b>	<b>2 452</b>	<b>929</b>	<b>522</b>	<b>36</b>	-	-	<b>89</b>	<b>126</b>	<b>85</b>	<b>172</b>	<b>140</b>	<b>187</b>	<b>166</b>
Bodega	356	41	26	15	-	-	33	43	33	45	29	48	43
Farmacia y Botica	73	6	6	2	-	-	10	14	8	7	11	5	4
Panadería	20	8	6	1	-	-	1	-	1	-	-	2	1
Ferretería	19	3	1	-	-	-	-	4	-	-	2	3	6
Otro	1 984	871	483	18	-	-	45	65	43	120	98	129	112
<b>Industrial</b>	-	-	-	-	-	-	-	-	-	-	-	-	-
Artesanía	-	-	-	-	-	-	-	-	-	-	-	-	-
Fabrica	-	-	-	-	-	-	-	-	-	-	-	-	-
Otro	-	-	-	-	-	-	-	-	-	-	-	-	-
<b>Servicios</b>	<b>973</b>	<b>264</b>	<b>188</b>	<b>112</b>	-	-	<b>3</b>	<b>98</b>	<b>55</b>	<b>73</b>	<b>45</b>	<b>71</b>	<b>64</b>
Hotel, hostel y otro	1	1	-	-	-	-	-	-	-	-	-	-	-
Restaurante	45	17	20	8	-	-	-	-	-	-	-	-	-
Agencia de viaje	6	5	1	-	-	-	-	-	-	-	-	-	-
Peluquería, Salón de Belleza	129	48	50	15	-	-	-	-	-	5	2	6	3
Otros	792	193	117	89	-	-	3	98	55	68	43	65	61
<b>Profesional</b>	<b>7</b>	<b>1</b>	-	-	-	-	-	-	<b>1</b>	<b>1</b>	<b>1</b>	<b>2</b>	<b>1</b>
<b>Educativo</b>	<b>19</b>	<b>6</b>	-	<b>4</b>	-	-	<b>1</b>	<b>1</b>	-	-	<b>1</b>	-	-
Enseñanza Inicial, Primaria, Secund.	19	6	5	4	-	-	1	1	1	-	1	-	-
Enseñanza Idioma, Inst. Superior	-	-	-	-	-	-	-	-	-	-	-	-	-

Fuente: MSS - GDE- Subgerencia de Comercialización y Anuncios e Inspecciones Técnicas de Seguridad en Edificaciones

GRÁFICO N° 10.8

#### COMERCIALIZACIÓN Y ANUNCIOS: AUTORIZACIÓN MUNICIPAL DE FUNCIONAMIENTO, SEGÚN GIRO: COMERCIO, 2020

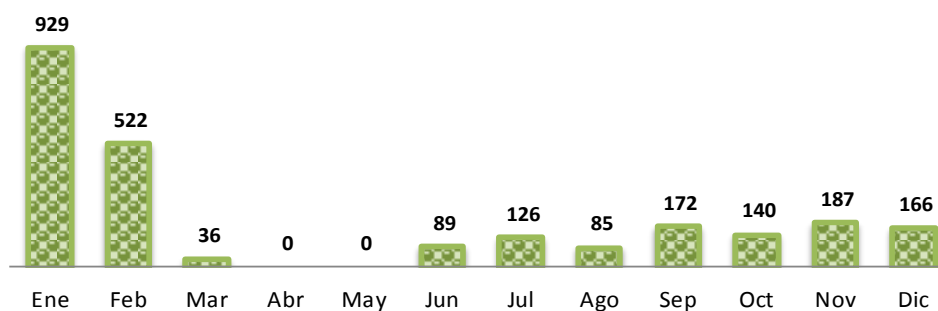
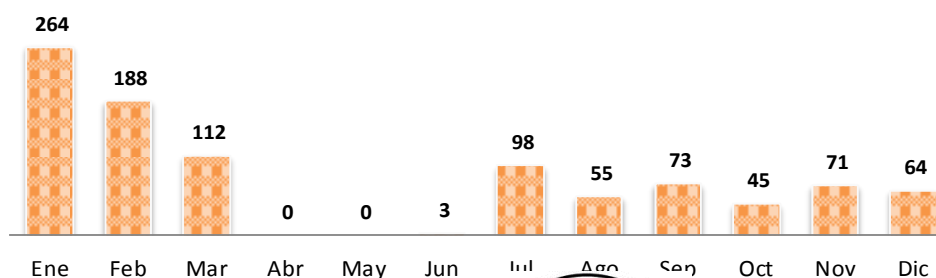


GRÁFICO N° 10.9

#### COMERCIALIZACIÓN Y ANUNCIOS: AUTORIZACIÓN MUNICIPAL DE FUNCIONAMIENTO, SEGÚN GIRO: SERVICIOS, 2020





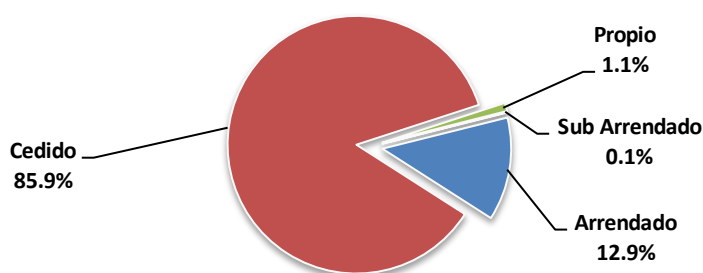
## 10.6 COMERCIALIZACIÓN Y ANUNCIOS: AUTORIZACIÓN MUNICIPAL DE FUNCIONAMIENTO, POR CONDICIÓN DE OCUPACIÓN DEL LOCAL, 2020

Mes	Total	Condición de Ocupación del Local			
		Arrendado	Cedido	Propio	Sub Arrendado
<b>Total</b>	<b>2 696</b>	<b>349</b>	<b>2 317</b>	<b>28</b>	<b>2</b>
Enero	477	126	344	6	1
Febrero	304	89	209	6	-
Marzo	127	34	91	2	-
Abril	-	-	-	-	-
Mayo	-	-	-	-	-
Junio	83	13	69	1	-
Julio	184	14	170	-	-
Agosto	164	11	153	-	-
Septiembre	324	37	283	4	-
Octubre	291	9	278	3	1
Noviembre	381	8	371	2	-
Diciembre	361	8	349	4	-

Fuente: MSS - GDE- Subgerencia de Comercialización y Anuncios e Inspecciones Técnicas de Seguridad en Edificaciones

GRÁFICO N° 10.10

### COMERCIALIZACIÓN Y ANUNCIOS: AUTORIZACIÓN MUNICIPAL DE FUNCIONAMIENTO, POR CONDICIÓN DE OCUPACIÓN DEL LOCAL, 2020



## 10.7 COMERCIALIZACIÓN Y ANUNCIOS: CESE DE ACTIVIDAD COMERCIAL, POR TIPO DE AUTORIZACIÓN, SEGÚN SECTOR, 2020

Sector	Total	Tipo de Autorización				
		Comercial	Servicios	Industrial	Educativo	Ampliación de Giro
<b>Total</b>	<b>639</b>	<b>571</b>	<b>53</b>	<b>7</b>	<b>7</b>	<b>1</b>
Enero	157	132	20	2	2	1
Febrero	117	98	16	1	2	-
Marzo	47	40	3	1	3	-
Abril	-	-	-	-	-	-
Mayo	-	-	-	-	-	-
Junio	20	12	7	1	-	-
Julio	55	54	1	-	-	-
Agosto	33	32	1	-	-	-
Septiembre	71	71	-	-	-	-
Octubre	37	37	-	-	-	-
Noviembre	47	44	2	1	-	-
Diciembre	55	51	3	1	-	-

Fuente: MSS - GDE- Subgerencia de Comercialización y Anuncios e Inspecciones Técnicas de Seguridad en Edificaciones

10.8 COMERCIALIZACIÓN Y ANUNCIOS: AUTORIZACIÓN DE ANUNCIOS EN PROPIEDAD PRIVADA POR EL TIPO DE ANUNCIO, 2020

Tipo de anuncio	Total	Autorización de anuncios											
		Ene	Feb	Mar	Abr	May	Jun	Jul	Ago	Sep	Oct	Nov	Dic
<b>Total</b>	<b>1 637</b>	<b>240</b>	<b>258</b>	<b>177</b>	<b>-</b>	<b>-</b>	<b>45</b>	<b>176</b>	<b>108</b>	<b>173</b>	<b>136</b>	<b>184</b>	<b>140</b>
Luminoso	384	32	28	35	-	-	12	35	52	46	47	35	62
Panel Simple	378	126	38	21	-	-	-	92	18	25	19	25	14
Vinil adhesivo	278	-	104	-	-	-	3	21	10	76	23	12	29
Letras recortadas	74	13	10	2	-	-	8	5	7	2	13	10	4
Iluminado	24	1	2	2	-	-	-	-	2	1	6	4	6
Otros	499	68	76	117	-	-	22	23	19	23	28	98	25

Fuente: MSS - GDE- Subgerencia de Comercialización y Anuncios e Inspecciones Técnicas de Seguridad en Edificaciones

GRÁFICO N° 10.11

COMERCIALIZACIÓN Y ANUNCIOS: AUTORIZACIÓN DE ANUNCIOS EN PROPIEDAD PRIVADA Y PÚBLICA, POR EL TIPO DE ANUNCIO, 2020

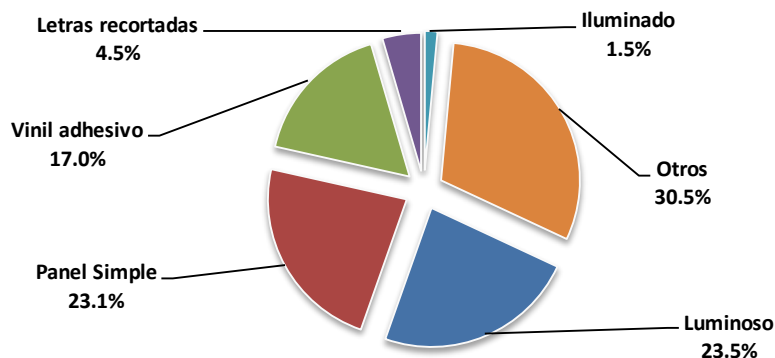
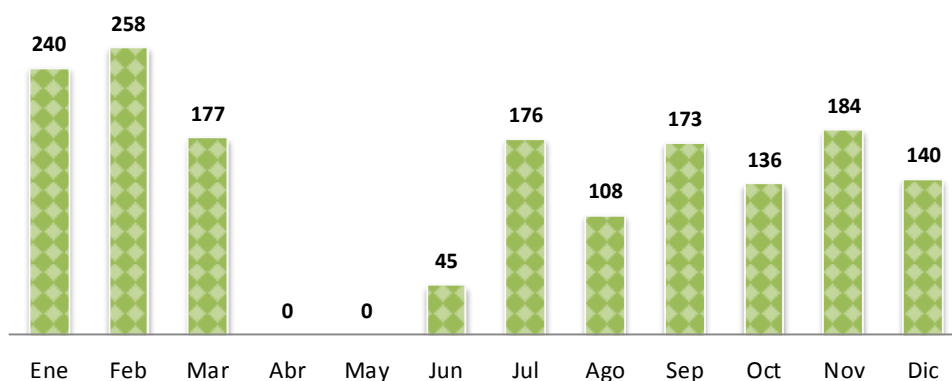


GRÁFICO N° 10.12

COMERCIALIZACIÓN Y ANUNCIOS: AUTORIZACIÓN DE ANUNCIOS EN PROPIEDAD PRIVADA Y PÚBLICA, 2020



## 10.9 COMERCIALIZACIÓN Y ANUNCIOS: AUTORIZACIÓN DE ANUNCIOS EN PROPIEDAD PRIVADA Y PÚBLICA POR UBICACIÓN DEL ANUNCIO, 2020

Ubicación del anuncio	Total	Autorización de Anuncios (fijo de mas de 10 metros cuadrados)											
		Ene	Feb	Mar	Abr	May	Jun	Jul	Ago	Sep	Oct	Nov	Dic
<b>Total</b>	<b>1 637</b>	<b>240</b>	<b>258</b>	<b>177</b>	<b>-</b>	<b>-</b>	<b>45</b>	<b>176</b>	<b>108</b>	<b>173</b>	<b>136</b>	<b>184</b>	<b>140</b>
Paramento frontal	524	107	62	75	-	-	31	104	43	18	32	25	27
Adosados a fachada	428	38	46	25	-	-	1	17	37	75	45	85	59
Mampara	198	-	54	42	-	-	-	11	9	50	14	10	8
Modulo	139	16	33	10	-	-	-	8	8	17	10	15	22
Paramento lateral	135	33	15	8	-	-	7	14	8	4	9	26	11
En cerco	45	-	18	2	-	-	1	6	2	4	7	-	5
Retiro	11	-	-	1	-	-	-	2	-	-	5	2	1
Techo o azotea	11	2	2	2	-	-	2	-	-	1	1	1	-
En Toldo	6	-	-	1	-	-	3	1	-	-	-	-	1
Adosado a columna	3	3	-	-	-	-	-	-	-	-	-	-	-
Propiedad privada	2	-	-	-	-	-	-	-	-	-	1	1	-
Otro	135	41	28	11	-	-	-	13	1	4	12	19	6

Fuente: MSS - GDE- Subgerencia de Comercialización y Anuncios e Inspecciones Técnicas de Seguridad en Edificaciones

GRÁFICO N° 10.13

### COMERCIALIZACIÓN Y ANUNCIOS: AUTORIZACIÓN DE ANUNCIOS EN PROPIEDAD PRIVADA Y PÚBLICA POR UBICACIÓN DEL ANUNCIO, 2020

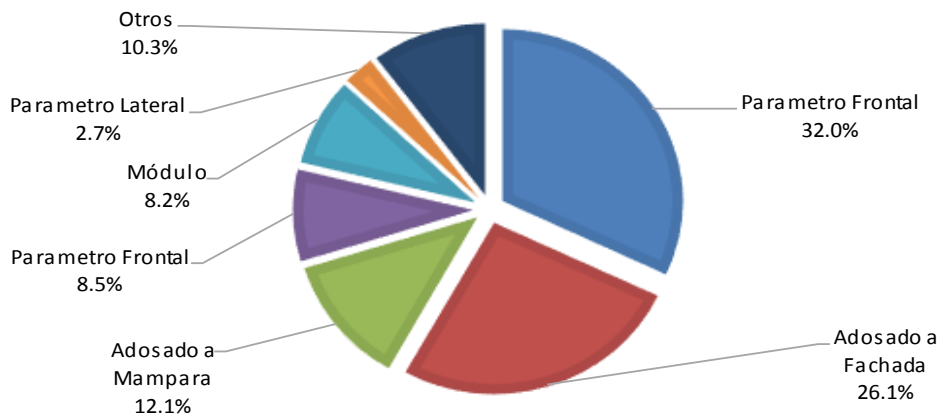
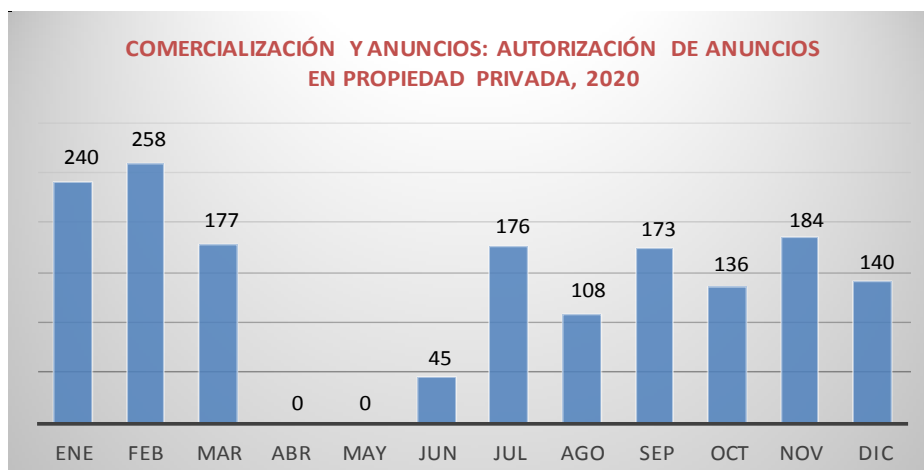


GRÁFICO N° 10.14

### COMERCIALIZACIÓN Y ANUNCIOS: AUTORIZACIÓN DE ANUNCIOS EN PROPIEDAD PRIVADA, 2020



### 10.10 COMERCIALIZACIÓN Y ANUNCIOS: AUTORIZACIÓN DE ANUNCIOS Y PUBLICIDAD EN PROPIEDAD PRIVADA Y PÚBLICA POR VALLA PUBLICITARIA Y EMPRESA, 2020

Mes	Valla Publicitaria Temporal (Por 1 año)	Empresa
<b>Total</b>	<b>10</b>	
Enero	6	Vallas y Gigantografias del Peru S.A.
Febrero	4	Vallas y Gigantografias del Peru S.A. Inkas Renta Car S.A.
Marzo	-	-
Abril	-	-
Mayo	-	-
Junio	-	-
Julio	-	-
Agosto	-	-
Septiembre	-	-
Octubre	-	-
Noviembre	-	-
Diciembre	-	-

Fuente: MSS - GDE- Subgerencia de Comercialización y Anuncios e Inspecciones Técnicas de Seguridad en Edificaciones





11.1 INSPECCIONES TÉCNICAS DE SEGURIDAD EN EDIFICACIONES - ITSE: EMISIÓN DE CERTIFICADOS DE INSPECCIÓN TÉCNICA DE SEGURIDAD EN EDIFICACIONES, 2020

Mes	Total	Certificado ITSE 1/				
		Ex ante	Bajo	Medio	Alto	Muy Alto
<b>Total</b>	<b>5 960</b>	<b>1</b>	<b>96</b>	<b>5 319</b>	<b>145</b>	<b>399</b>
Enero	773	1	12	703	12	45
Febrero	1 184	-	21	1 028	36	99
Marzo	842	-	13	749	22	58
Abril	-	-	-	-	-	-
Mayo	-	-	-	-	-	-
Junio	179	-	7	170	-	2
Julio	532	-	8	463	17	44
Agosto	601	-	5	508	28	60
Septiembre	360	-	7	319	9	25
Octubre	372	-	7	335	7	23
Noviembre	562	-	4	534	4	20
Diciembre	555	-	12	510	10	23

Fuente: MSS - GDE-Subgerencia de Comercialización y Anuncios e Inspecciones Técnicas de Seguridad en Edificaciones 1/ Decreto Supremo N° 002-2018-PCM, que aprueba el Nuevo Reglamento de Inspecciones Técnicas de Seguridad en Edificaciones. En la única Disposición Complementaria Transitoria se indica que durante el proceso de adecuación, se continuará aplicando con carácter ulterior el Reglamento aprobado por Decreto Supremo N° 058-2014-PCM, en lo que resulte aplicable.

GRÁFICO N° 11.1

INSPECCIONES TÉCNICAS DE SEGURIDAD EN EDIFICACIONES: EMISIÓN DE CERTIFICADO POR TIPO DE INSPECCIÓN TÉCNICA DE SEGURIDAD EN EDIFICACIÓN, 2020

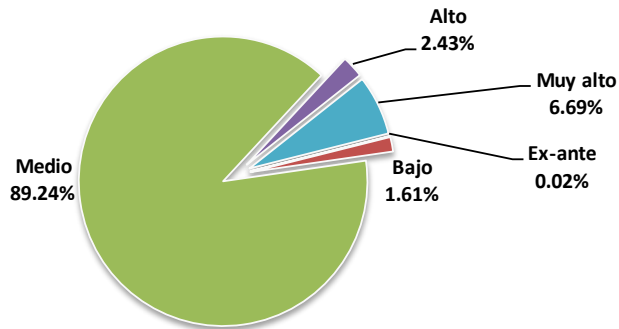
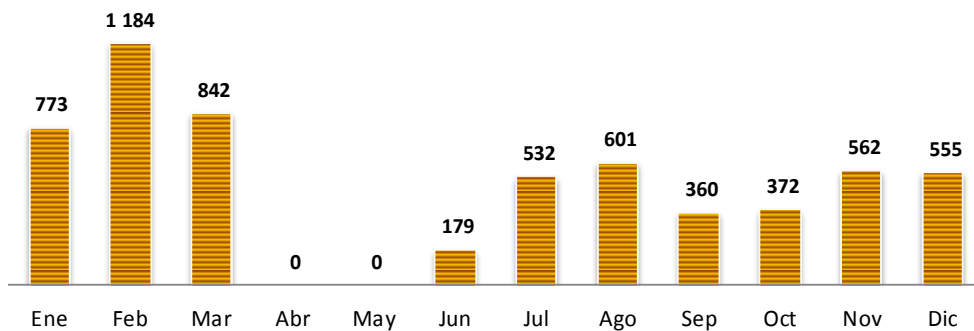


GRÁFICO N° 11.2

INSPECCIONES TÉCNICAS DE SEGURIDAD EN EDIFICACIONES, EMISIÓN DE CERTIFICADO, 2020





12.1 GESTIÓN AMBIENTAL: CAMPAÑA Y EVENTO DE PROTECCIÓN AMBIENTAL POR PERSONA SENSIBILIZADA Y CAPACITADA, 2020

Campaña / Evento	Total	Persona sensibilizada, capacitada											
		Ene	Feb	Mar	Abr	May	Jun	Jul	Ago	Sep	Oct	Nov	Dic
<b>Total</b>	<b>3 149</b>	<b>345</b>	<b>798</b>	<b>113</b>	<b>-</b>	<b>-</b>	<b>147</b>	<b>208</b>	<b>217</b>	<b>376</b>	<b>480</b>	<b>398</b>	<b>67</b>
Campañas diversas en Temas Ambientales	1 256	345	798	113	-	-	-	-	-	-	-	-	-
Capacitación en Manejo de Residuos Sólidos en tiempos del Covid-19	1 049	-	-	-	-	-	134	67	116	126	412	152	42
Taller de Capacitación por tema ambiental	521	-	-	-	-	-	13	3	69	172	68	179	17
Eventos Diversos en Temas Ambientales	252	-	-	-	-	-	-	138	32	64	-	10	8
Campaña Ambiental de Tenencia responsable de Mascotas	71	-	-	-	-	-	-	-	-	14	-	57	-

Fuente: MSS - Gerencia de Servicios a la Ciudad

GRÁFICO N° 12.1

GESTIÓN AMBIENTAL: CAMPAÑA Y EVENTO DE PROTECCIÓN AMBIENTAL POR PERSONA SENSIBILIZADA, 2020

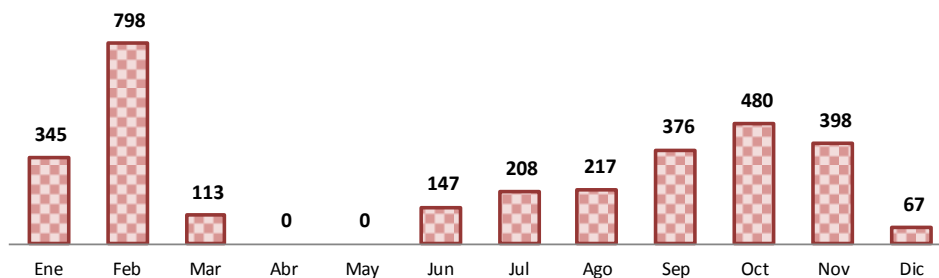
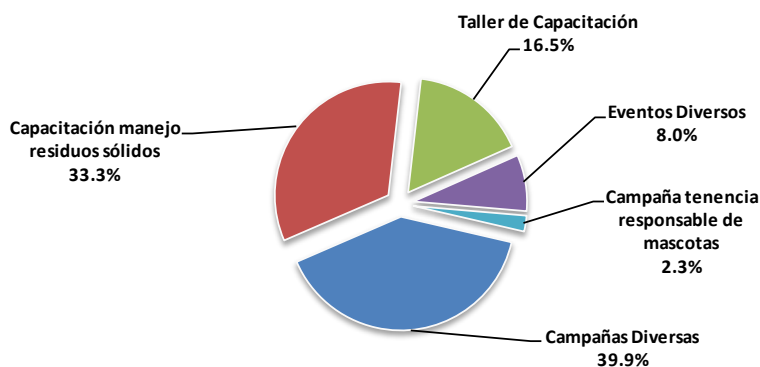


GRÁFICO N° 12.2

GESTIÓN AMBIENTAL: CAMPAÑA Y EVENTO DE PROTECCIÓN AMBIENTAL POR PERSONA SENSIBILIZADA, 2020





## 12.2 GESTIÓN AMBIENTAL: CAMPAÑA Y EVENTO DE PROTECCIÓN AMBIENTAL POR PERSONA SENSIBILIZADA Y CAPACITADA, POR SECTOR, 2020

Mes	Total	Persona sensibilizada, capacitada								
		Sector 1	Sector 2	Sector 3	Sector 4	Sector 5	Sector 6	Sector 7	Sector 8	Varios
<b>Total</b>	<b>3 149</b>	<b>606</b>	<b>488</b>	<b>580</b>	<b>69</b>	<b>511</b>	<b>94</b>	<b>313</b>	<b>89</b>	<b>399</b>
Enero	345	147	-	138	-	60	-	-	-	-
Febrero	798	107	209	345	-	-	-	137	-	-
Marzo	113	-	90	-	-	-	23	-	-	-
Abril	-	-	-	-	-	-	-	-	-	-
Mayo	-	-	-	-	-	-	-	-	-	-
Junio	147	76	-	18	45	-	-	8	-	-
Julio	208	47	-	-	-	30	7	26	4	94
Agosto	217	92	-	-	-	-	-	93	-	32
Septiembre	376	59	23	62	17	-	32	-	29	154
Octubre	480	24	28	-	7	295	-	49	-	77
Noviembre	398	54	130	-	-	126	32	-	56	-
Diciembre	67	-	8	17	-	-	-	-	-	42

Fuente: MSS - Gerencia de Servicios a la Ciudad

GRÁFICO N° 12.3

### GESTIÓN AMBIENTAL: CAMPAÑA Y EVENTO DE PROTECCIÓN AMBIENTAL POR PERSONA SENSIBILIZADA, 2020

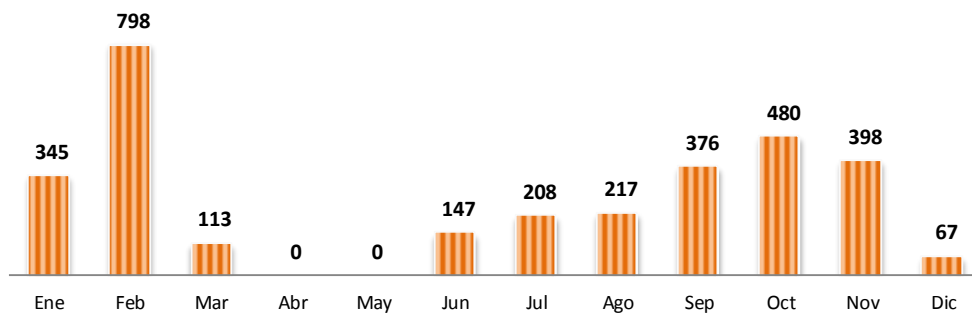
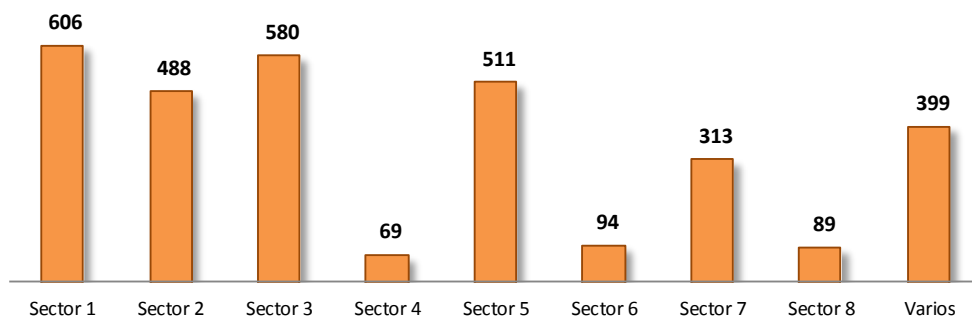


GRÁFICO N° 12.4

### GESTIÓN AMBIENTAL: CAMPAÑA Y EVENTO DE PROTECCIÓN AMBIENTAL POR PERSONA SENSIBILIZADA, POR SECTOR, 2020

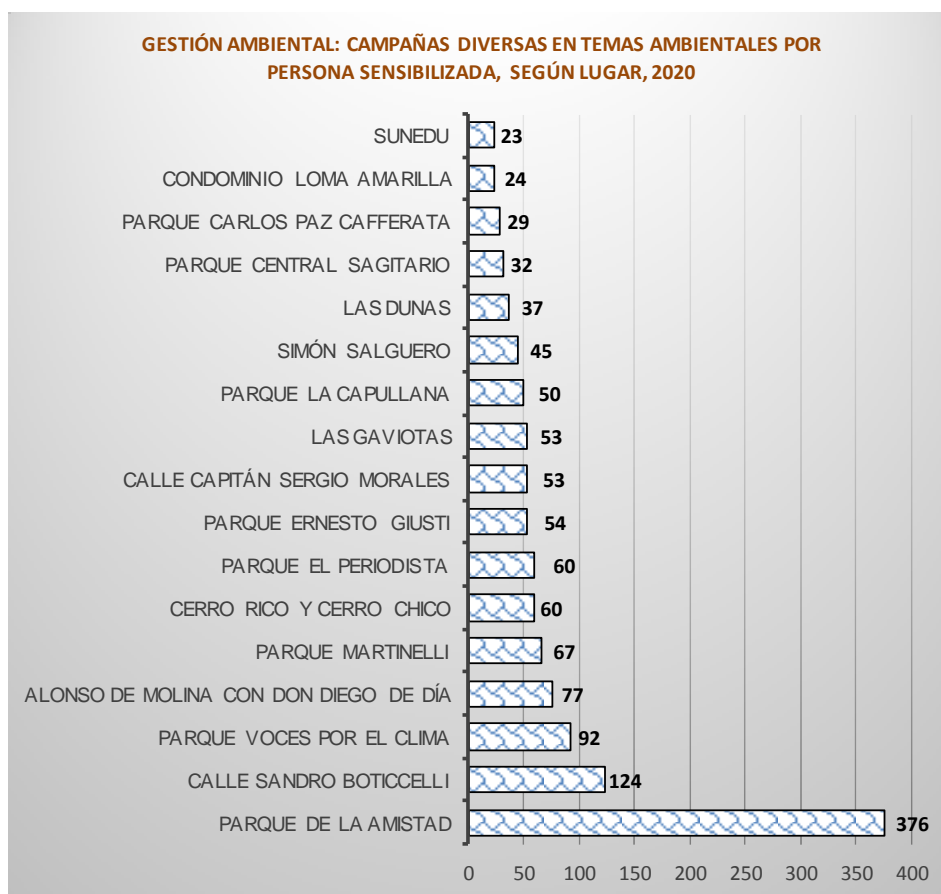


12.3 GESTIÓN AMBIENTAL: CAMPAÑAS DIVERSAS EN TEMAS AMBIENTALES POR PERSONA SENSIBILIZADA, SEGÚN LUGAR, 2020

Lugar	Total	Persona sensibilizada												Sector
		Ene	Feb	Mar	Abr	May	Jun	Jul	Ago	Sep	Oct	Nov	Dic	
<b>Total</b>	<b>1 256</b>	<b>345</b>	<b>798</b>	<b>113</b>	<b>0</b>	<b>0</b>	<b>0</b>	<b>0</b>	<b>0</b>	<b>0</b>	<b>0</b>	<b>0</b>	<b>0</b>	
Parque de la Amistad	376	138	238	-	-	-	-	-	-	-	-	-	-	3
Calle Sandro Boticelli	124	-	124	-	-	-	-	-	-	-	-	-	-	2
Parque Voces por el Clima	92	52	40	-	-	-	-	-	-	-	-	-	-	1
Alonso de Molina con Don Diego de Día	77	-	77	-	-	-	-	-	-	-	-	-	-	7
Parque Martinelli	67	-	67	-	-	-	-	-	-	-	-	-	-	1
Cerro Rico y Cerro Chico	60	-	60	-	-	-	-	-	-	-	-	-	-	7
Parque El Periodista	60	60	-	-	-	-	-	-	-	-	-	-	-	5
Parque Ernesto Giusti	54	-	54	-	-	-	-	-	-	-	-	-	-	3
Calle Capitán Sergio Morales	53	-	53	-	-	-	-	-	-	-	-	-	-	2
Las Gaviotas	53	-	-	53	-	-	-	-	-	-	-	-	-	2
Parque La Capullana	50	50	-	-	-	-	-	-	-	-	-	-	-	1
Simón Salguero	45	45	-	-	-	-	-	-	-	-	-	-	-	1
Las Dunas	37	-	-	37	-	-	-	-	-	-	-	-	-	2
Parque Central Sagitario	32	-	32	-	-	-	-	-	-	-	-	-	-	2
Parque Carlos Paz Cafferata	29	-	29	-	-	-	-	-	-	-	-	-	-	3
Condominio Loma Amarilla	24	-	24	-	-	-	-	-	-	-	-	-	-	3
SUNEDU	23	-	-	23	-	-	-	-	-	-	-	-	-	6

Fuente: MSS - Gerencia de Servicios a la Ciudad

GRÁFICO N° 12.5



12.4 GESTIÓN AMBIENTAL: CAPACITACIÓN EN MANEJO DE RESIDUOS SÓLIDOS EN TIEMPOS DEL COVID-19, POR SECTOR, 2020

Mes	Total	Persona Sensibilizada								
		Sector 1	Sector 2	Sector 3	Sector 4	Sector 5	Sector 6	Sector 7	Sector 8	Varios
<b>Total</b>	<b>1 049</b>	<b>234</b>	<b>119</b>	<b>66</b>	<b>69</b>	<b>325</b>	<b>39</b>	<b>118</b>	<b>28</b>	<b>51</b>
Enero	-	-	-	-	-	-	-	-	-	-
Febrero	-	-	-	-	-	-	-	-	-	-
Marzo	-	-	-	-	-	-	-	-	-	-
Abril	-	-	-	-	-	-	-	-	-	-
Mayo	-	-	-	-	-	-	-	-	-	-
Junio	134	63	-	18	45	-	-	8	-	-
Julio	67	-	-	-	-	30	7	26	4	-
Agosto	116	81	-	-	-	-	-	35	-	-
Septiembre	126	38	23	48	17	-	-	-	-	-
Octubre	412	24	28	-	7	295	-	49	-	9
Noviembre	152	28	68	-	-	-	32	-	24	-
Diciembre	42	-	-	-	-	-	-	-	-	42

Fuente: MSS - Gerencia de Servicios a la Ciudad

GRÁFICO N° 12.6

GESTIÓN AMBIENTAL: CAPACITACIÓN EN MANEJO DE RESIDUOS SÓLIDOS EN TIEMPOS DEL COVID-19, POR PERSONA SENSIBILIZADA, SEGÚN SECTOR, 2020

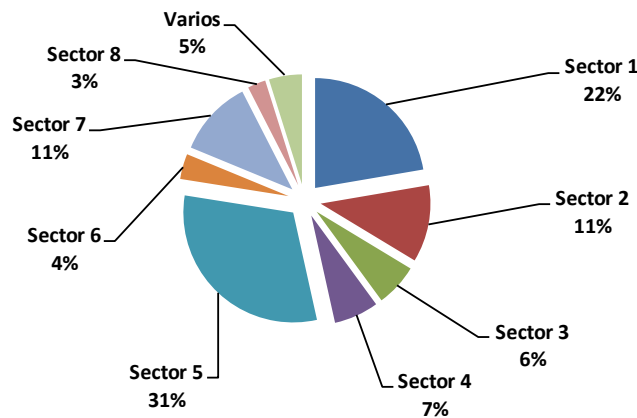
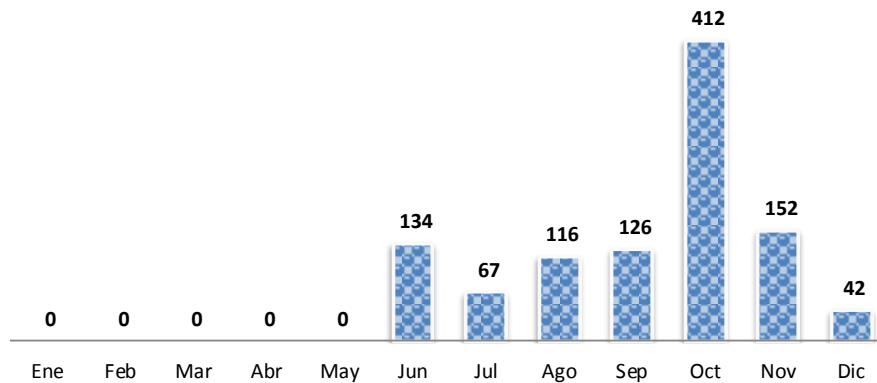


GRÁFICO N° 12.7

GESTIÓN AMBIENTAL: CAMPAÑA AMBIENTAL DE CONTROL DE RUIDO, POR PERSONA SENSIBILIZADA, 2020



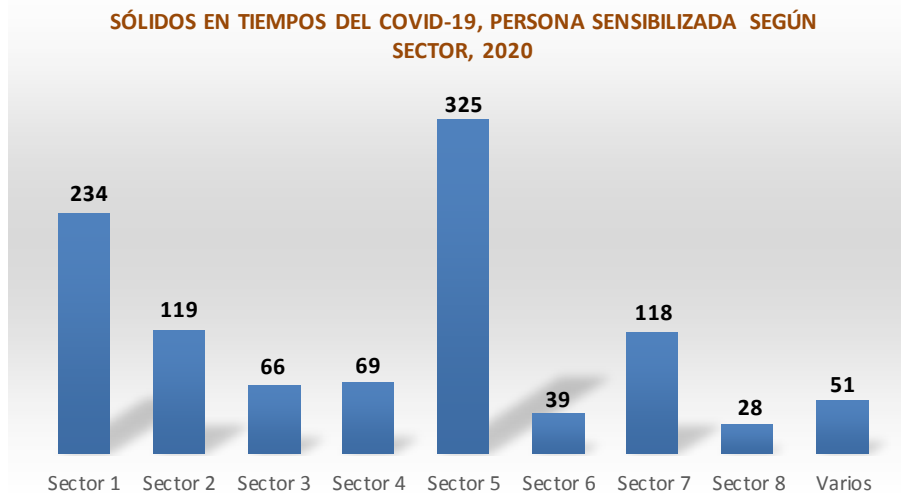
12.5 GESTIÓN AMBIENTAL: CAPACITACIÓN EN MANEJO DE RESIDUOS SÓLIDOS EN TIEMPOS DEL COVID-19, POR LUGAR, POR PERSONA SENSIBILIZADA, SEGÚN SECTOR, 2020

Campaña	Lugar	Fecha	Persona Sensibilizada	Sector
<b>Total</b>			<b>1 049</b>	
1	Colegio Cristo Milagroso	05/06/20	63	1
2	Vecinos Sector 3	26/06/20	18	3
3	Vecinos Subsector 7.4	15/07/20	18	7
4	Vecinos Sector 8	21/07/20	4	8
5	Vecinos Sector 6	25/07/20	7	6
6	Colegio Palestra	13/08/20	35	7
7	Villa Talana	03/09/20	14	1
8	Vecinos Subsector 4.1	10/09/20	17	4
9	Parque La Enseñada	16/09/20	9	1
10	Urbanización Parque de Surco II Etapa	17/09/20	15	2
11	Condominio N° 1	24/09/20	8	2
12	Las Magnolias	26/09/20	15	1
14	Condominio del Recuerdo	16/10/20	13	1
15	Colegio de la Inmaculada Jesuitas	17/10/20	49	7
16	Urbanización Medina Paredes	26/10/20	11	1
17	Urb. La Virreyna	29/10/20	5	2
18	Urb. La Capullana	31/10/20	7	2
19	Colegio Augusto Weberbauer	02/11/20	24	8
20	Colegio Alfred Marshall	16/11/20	41	2
21	Colegio Los Próceres	24/11/20	27	2
23	I.E. Abraham Roldán Poma	25/11/20	12	1
24	Colegio Victoria Barcia Bonifatti	27/11/20	32	6
25	Colegio La Inmaculada Concepción	Mas de 1 Fecha	289	5
26	Parque de la Amistad (Promotores Comunitarios)	Mas de 1 Fecha	48	3
27	Vecinos Sector 1	Mas de 1 Fecha	97	1
28	Vecinos Sector 2	Mas de 1 Fecha	16	2
29	Vecinos Sector 4	Mas de 1 Fecha	52	4
30	Vecinos Sector 5	Mas de 1 Fecha	36	5
31	Vecinos Sector 7	Mas de 1 Fecha	16	7
32	Vecinos Sectores Varios	Mas de 1 Fecha	51	Varios

Fuente: MSS - Gerencia de Servicios a la Ciudad

GRÁFICO N° 12.8

GESTIÓN AMBIENTAL: CAPACITACIÓN EN MANEJO DE RESIDUOS SÓLIDOS EN TIEMPOS DEL COVID-19, PERSONA SENSIBILIZADA SEGÚN SECTOR, 2020



## 12.6 GESTIÓN AMBIENTAL: TALLER DE CAPACITACIÓN, EVENTOS DIVERSOS Y CAMPAÑA AMBIENTAL DE TENENCIA RESPONSABLE DE MASCOTAS, POR PERSONA SENSIBILIZADA, SEGÚN SECTOR, 2020

Mes	Total	Persona Sensibilizada								
		Sector 1	Sector 2	Sector 3	Sector 4	Sector 5	Sector 6	Sector 7	Sector 8	Varios
<b>Total</b>	<b>844</b>	<b>118</b>	<b>70</b>	<b>31</b>	<b>-</b>	<b>126</b>	<b>32</b>	<b>58</b>	<b>61</b>	<b>348</b>
Enero	-	-	-	-	-	-	-	-	-	-
Febrero	-	-	-	-	-	-	-	-	-	-
Marzo	-	-	-	-	-	-	-	-	-	-
Abril	-	-	-	-	-	-	-	-	-	-
Mayo	-	-	-	-	-	-	-	-	-	-
Junio	13	13	-	-	-	-	-	-	-	-
Julio	141	47	-	-	-	-	-	-	-	94
Agosto	101	11	-	-	-	-	-	58	-	32
Septiembre	250	21	-	14	-	-	32	-	29	154
Octubre	68	-	-	-	-	-	-	-	-	68
Noviembre	246	26	62	-	-	126	-	-	32	-
Diciembre	25	-	8	17	-	-	-	-	-	-

Fuente: MSS - Gerencia de Servicios a la Ciudad

GRÁFICO N° 12.9

### GESTIÓN AMBIENTAL: TALLER DE CAPACITACIÓN, EVENTOS DIVERSOS Y CAMPAÑA AMBIENTAL DE TENENCIA RESPONSABLE DE MASCOTAS, SEGÚN SECTOR, 2020

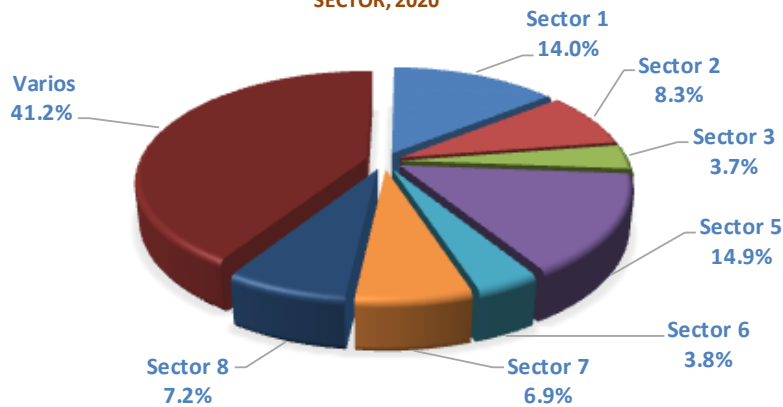
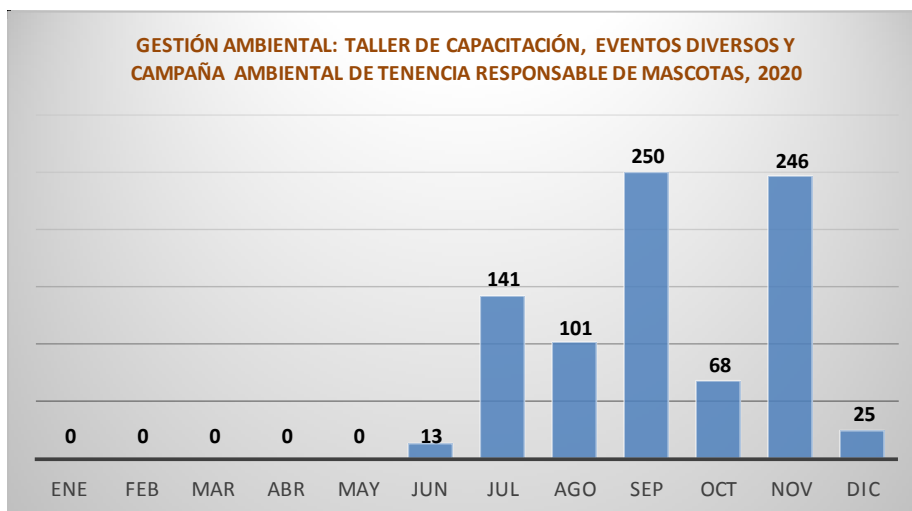


GRÁFICO N° 12.10

### GESTIÓN AMBIENTAL: TALLER DE CAPACITACIÓN, EVENTOS DIVERSOS Y CAMPAÑA AMBIENTAL DE TENENCIA RESPONSABLE DE MASCOTAS, 2020



12.7 GESTION AMBIENTAL: MONITOREO Y CAPACITACIÓN DE PROGRAMA DE ECOEFICIENCIA, 2020

Mes	Fecha	Lugar	Área
Febrero	19/02/2020	Palacio Municipal 1	todas las areas
	25/02/2020	Palacio Municipal 1	todas las areas
	27/02/2020	Palacio Municipal 1	todas las areas
Marzo	03/03/2020	Palacio Municipal 1	todas las areas
	05/03/2020	Palacio Municipal 1	todas las areas
Julio	03/07/2020	Palacio Municipal 1	todas las areas
Agosto	14/08/2020	Palacio Municipal 2	todas las areas
Setiembre	17/09/2020	Palacio Municipal 1	todas las areas
Noviembre	16/11/2020	Postulación ECOIP entrevista con el Ministerio del Ambiente	Promotores de Ecoeficiencia
Diciembre	19/12/2020	Reconocimiento modelo ECOIP	Municipalidad
	23/12/2020	Reconocimiento Huella de Carbono	Municipalidad

Fuente: MSS - Gerencia de Servicios a la Ciudad

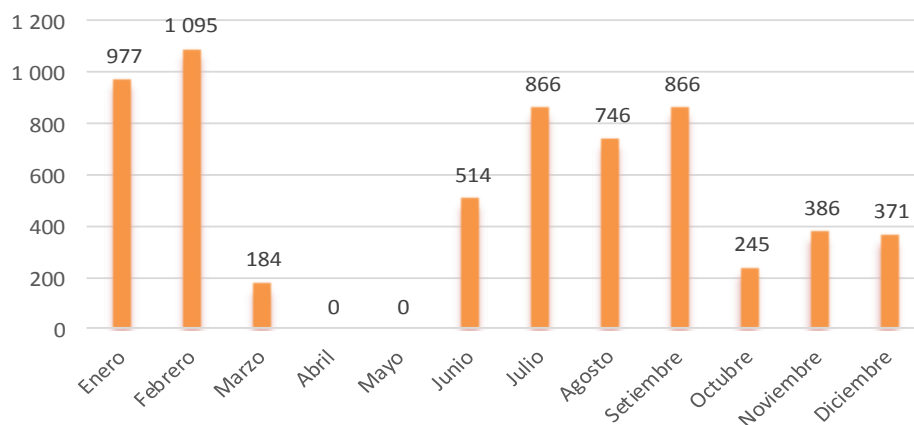
EMPADRONAMIENTO DE PARTICIPANTES AL PROGRAMA DE SEGREGACIÓN, 2020

Mes	Empadronados
<b>Total</b>	<b>6 250</b>
Enero	977
Febrero	1 095
Marzo	184
Abril	-
Mayo	-
Junio	514
Julio	866
Agosto	746
Setiembre	866
Octubre	245
Noviembre	386
Diciembre	371

Fuente: MSS - Gerencia de Servicios a la Ciudad

GRÁFICO N° 12.11

GESTIÓN AMBIENTAL: EMPADRONAMIENTO DE PARTICIPANTES AL PROGRAMA DE SEGREGACIÓN, 2020



### 12.8 GESTIÓN AMBIENTAL: TALLERES DE CAPACITACIÓN A LA POBLACIÓN EN MATERIA AMBIENTAL, POR TEMA AMBIENTAL, PERSONA CAPACITADA Y SECTOR, 2020

Ítem	Tema Ambiental	Mes	Persona capacitada	Sector
<b>Total</b>			<b>1 370</b>	
1	Agricultura	Enero	8	5
2	Agricultura	Febrero	28	2
3	Kokedamas	Febrero	9	1
4	Bonsai	Febrero	13	8
5	Agricultura	Febrero	33	2
6	Agricultura	Febrero	12	1
7	Agricultura	Febrero	15	1
8	Agricultura	Febrero	22	1
9	Agricultura	Marzo	16	1
10	Agricultura	Marzo	12	1
11	Agricultura	Marzo	22	2
12	manualidades con reciclaje	Junio	63	1
13	manualidades con reciclaje	Junio	17	1
14	Agricultura	Junio	18	1
15	manualidades con reciclaje	Junio	8	7
16	Agricultura	Junio	8	7
17	Calidad de Aire-Vía Zoom	Julio	48	7 y 8
18	Agricultura Urbana	Julio	41	7
19	Agricultura urbana con vecinos de diferentes sectores	Agosto	14	Varios
20	Taller agricultura urbana colegio Palestra	Agosto	20	7
21	Taller manualidades colegio Palestra	Agosto	21	7
22	Taller de Biohuertos escolares Colegio Palestra	Agosto	21	7
23	Taller de Biohuertos escolares Colegio Palestra	Agosto	24	7
24	Taller agricultura	Agosto	35	3
25	Taller de compostaje a PAES-Colegio Palestra	Setiembre	29	7
26	Capacitación promotores comunales-agricultura urbana	Setiembre	32	1
27	Junta Vecinales Taller de Kokedamas	Setiembre	21	3
28	Capacitación promotores comunales-agricultura urbana	Setiembre	32	1
29	Capacitación promotores comunales-agricultura urbana	Setiembre	22	1
30	Taller agricultura urbana promotores comunales	Setiembre	27	1
31	T. Cuidado de nuestras plantas Colegio Inmaculada C.	Octubre	132	5
32	Taller Jardines verticales	Octubre	25	1
33	Taller Jardines verticales	Octubre	17	1
34	T. Manualidades maceteros ecológicos-Inmaculada C.	Octubre	85	5
35	Taller Jardines verticales	Octubre	26	3
36	Taller Compostaje Colegio Inmaculada Concepción	Octubre	58	5
37	T. Alcancía de plástico Coleg. Inmaculada Concepción	Noviembre	57	5
38	Taller maceteros ecológicos-Colegio Alfred Mashall	Noviembre	41	2
39	Taller manualidades boltellas navideñas	Noviembre	12	1
40	Taller macetero ecológico- Colegio Alfred marshall	Noviembre	10	2
41	T. Manualidades botellas navideñas-Colegio V. San Jose	Noviembre	19	1
42	Botellas navideñas con materiales reciclados	Noviembre	12	1
43	Taller de macetero ecológico Colegio Gotitas de cielo	Diciembre	7	2
44	Taller Compostaje Colegio Alfred Marshall	Diciembre	26	2
45	Taller Sembrado de Semillas Colegio Alfred Marshall	Diciembre	32	2
46	Taller Botellas Navideñas Colegio La Villa de San José	Diciembre	21	1
47	Taller Compostaje Colegio Samael	Diciembre	37	1
48	Taller Botellas Navideñas Colegio Alfred Marshall	Diciembre	25	2
49	Taller de macetero ecológico Colegio Gotitas de cielo	Diciembre	12	2
50	Taller Sembrado de Semillas Colegio Alfred Marshall	Diciembre	7	2
51	Taller Compostaje Colegio Colegio Gotitas de cielo	Diciembre	7	2
52	Taller Sembrado de Semillas Colegio Gotitas de cielo	Diciembre	11	2

Fuente: MSS - Gerencia de Servicios a la Ciudad

12.9 GESTIÓN AMBIENTAL: MONITOREO DE RUIDO, POR LUGAR Y SECTOR, 2020

Mes	Lugar	Sector	Fecha
Enero	Av. Ayacucho / Av. Paseo de la República	3	31/12/2020
	Av. Paseo La Castellana / Av. Santiago de Surco	3	31/12/2020
	Av. Benavides / Av. Aviación	3	31/12/2020
	Av. Benavides / Av. Ayacucho	4	31/12/2020
	Av. Primavera / Av. Velasco Astete	7	31/12/2020
	Av. Primavera / Av. Cristóbal de Peralta Sur	7	31/12/2020
	Av. Javier Prado Este / Av. Manuel Olguín	7	31/12/2020
	Av. El Polo / Av. Raúl Ferrero	8	31/12/2020
	Av. Mateo Pumacahua cdra. 13 / Av. Santa Rosa cdra. 3	9	31/12/2020
	Av. Guardia Civil Sur / Av. Guardia Civil Norte	9	31/12/2020
Febrero	Av. Rosa Lozano / Av. Cerro Bello	7	14/02/2020
	Jr. Las Magnolias / Jr. Cerro Azul Cdra. 10	7	19/02/2020
	Av. Santiago de Surco / Av. Paseo de la Castellana	1	24/02/2020
	Av. Benavides / Av. Aviación (Ovalo Higuiereta)	5	28/02/2020
	Av. Antares cdra. 4 / Ca. Alfredo Icaza cdra. 2	2	28/02/2020
Av. Surco / Av. San Juan	2	28/02/2020	
Junio	Sensibilización al Colegio Villa San José de Surco	14	19/06/2020
Agosto	Av. Tomás Marsano / Av. Caminos del Inca	3	08/08/2020
	Av. Andrés Tinoco / Av. Caminos del Inca	3	07/08/2020
	Av. Paseo de la República	1	07/08/2020
	Av. Primavera / Jr. Cristóbal de Peralta	7	15/08/2020
	Av. Primavera / Av. Central	7	15/08/2020
Setiembre	Av. Javier Prado / Av. Manuel Olguín	7	11/09/2020
	Morro Solar / Benavides	3	11/09/2020
	Av. Santiago de Surco / Av. Próceres	2	11/09/2020
	Av. Caminos del Inca / Primavera	7	25/09/2020
	Av. Velasco Astete / Primavera	7	25/09/2020
	Jr. El Polo / Primavera	7	25/09/2020
	Av. Central / Primavera	7	25/09/2020
Noviembre	Sensibilización Av. Guardia Civil Sur	2	02/11/2020
	Sensibilización Jr. Soto Bermeo / Ca. Gral FAP Ergasto Silva	2	02/11/2020
	Sensibilización Jr. Soto Bermeo / Jr. San Juan	2	02/11/2020
	Sensibilización Mariscal Castilla / Av. República de Panama	2	02/11/2020
	Sensibilización El Derby / Manuel Olguín	7	02/11/2020
	Sensibilización Av. Primavera / Encalada	7	02/11/2020
	Sensibilización Av. El Polo / Av. Raúl Ferrero	7	02/11/2020
	Sensibilización Av. Cristóbal de Peralta Norte / Av. El Derby	7	02/11/2020
	Sensibilización Av. Javier Prado Este / Club Golf Los Incas	7	02/11/2020
	Sensibilización Mateo Pumacahua / Av. Santa Rosa	7	02/11/2020
	Av. Guardia Civil Sur	2	14/11/2020
	Jr. Soto Bermeo / Calle Ergasto Silva	2	14/11/2020
	Jr. Soto Bermeo / Jr. San Juan	2	14/11/2020
	Av. Mariscal Castilla / Av. República de Panama	2	14/11/2020
	Casuarinas con Gardenias	7	14/11/2020
	Primavera con Encalada	7	14/11/2020
	Cristóbal de Peralta con Cedro	7	14/11/2020

Continúa



### 12.9 GESTIÓN AMBIENTAL: MONITOREO DE RUIDO, POR LUGAR Y SECTOR, 2020

Mes	Lugar	Sector	Fecha
	Av. Aviación / Av. Alfredo Benavides	5	04/12/2020
	Av. Santiago de Surco / Av. Ayacucho	4	04/12/2020
	Av. Próceres/ Av. Santiago de Surco	2	04/12/2020
	Jr. Almirante Miguel Grau / Ca. Monitor Huascar	2	05/12/2020
	Av. Caminos del Inca / Av. Santiago de Surco	2	05/12/2020
	Ca. Loma de los Amarilis / Av. Santiago de Surco	3	05/12/2020
	Av. Próceres cdra. 44	2	05/12/2020
	Av. Defensores del Morro / Paradero Pantanos de Villa	9	09/12/2020
	Av. Defensores del Morro / Paradero Santa Rosa	9	09/12/2020
	Av. Benavides cdra. 54 frontis U. Ricardo Palma	4	09/12/2020
	Av. Santiago de Surco / Ca. Talara	3	09/12/2020
	Av. Santiago de Surco/ Av. Monte de los Olivos	3	09/12/2020
Diciembre	Av. Guardia Civil/ Jr. Sagitario	2	09/12/2020
	Av, Mariscal Ramón Castilla / Av. Paseo La Castellana	1	11/12/2020
	Av. Jacarandá / Jr. Los Cerezos	7	14/12/2020
	Av. Primavera cdra. 23	7	14/12/2020
	Av. La Encalada cdra. 15	8	14/12/2020
	Av. Primavera / Ca. Monte Bello	7	16/12/2020
	Av. Caminos del Inca / Jr. Monterrey	5	16/12/2020
	Av. Caminos del Inca / Av. Higuiereta	5	16/12/2020
	Jr. El Sol / Ca. Alfredo Icaza	2	16/12/2020
	Jr. Monte Algarrobo / Av. Tinoco	3	16/12/2020
	Av. Santiago de Surco/Av. Marqu�ez de Guadalucazar	3	19/12/2020
	Jr. Doña Delmira / Jr. Almirante Miguel Grau	2	19/12/2020
	Jr. San Clemente / Jr. Jorge Chamod	2	16/12/2020

Fuente: MSS - Gerencia de Servicios a la Ciudad

### 12.10 GESTIÓN AMBIENTAL: EVALUACIÓN DE IMPACTO AMBIENTAL POR ASUNTO, LUGAR, INFORME Y SECTOR, 2020

Ítem	Asunto	Lugar	Mes	Informe	Sector
1	Residuos sólidos	Jr. Peter Paul Rubens y Avenida Constructores	Ene	Carta N° 026-SGLPJ-GSC-MSS	7
2	Residuos sólidos	Jr. Caballeros de la Ley Mz. K, Lt. 9 Urb. Honor y Lealtad		Carta N° 028-SGLPJ-GSC-MSS	2
3	Residuos sólidos	Av. La Castellana N° 124 Urb. Cercado de Surco	Feb	Informe Técnico N° 005-2020-VSA-SGLPJ-GSC-MSS	1
4	Ruidos molestos	Av. Solimana con Av. Huascarán		Informe N°265-2020-SGLPJ-GSC-MSS	7
5	Ruidos molestos	Jr. Las Magnolias con Jr. Cerro Azul		Informe N°267-2020-SGLPJ-GSC-MSS	7
6	Mal manejo de residuos sólidos	Jr. Capitán Manuel San Morales en Parque bajo	Jul	Memorando N° 255-2020-SGLPJ-GSC-MSS	1
7	Residuos sólidos	Psje. Santa Isabel de Villa con Ca. 3		Informe 434-2020-SGLPJ-GSC-MSS	9
8	Dispersión de polvo	Ca. Los Melones N° 195 Dpto. 302 Urb. Valle Hermoso		Informe 100-2020-YRS-SGLPJ-GSC-MSS	7
9	Ruidos molestos	Jr. Solimana N° 164	Set	Informe 167-2020-YRS-SGLPJ-GSC-MSS	2
10	Ruidos molestos	Ca, Doña Rosa Cdra. 3	Oct	Informe 169-2020-YRS-SGLPJ-GSC-MSS	2
11	Residuos sólidos	Av. Pista Nueva 722 con Ca. Cerro Bello	Nov	Memorando N° 1486-2020-SGLPJ-GSC-MSS	7
12	Ruidos molestos	Ca. Monte Álamo Mz. F 1 Lote 39 N° 593		Informe Supervisión 50-2020-YRS-SGLPJ-GSC-MSS	3

Fuente: MSS - Gerencia de Servicios a la Ciudad



13.1 LIMPIEZA PÚBLICA: RECOLECCIÓN DE RESIDUOS SÓLIDOS SERVICIO MUNICIPAL, 2013 – 2020  
(Tonelada métrica)

Mes	Residuos sólidos							
	2013	2014	2015	2016	2017	2018	2019	2020
<b>Total</b>	<b>141 409</b>	<b>145 567</b>	<b>144 348</b>	<b>145 925</b>	<b>150 513</b>	<b>156 318</b>	<b>157 341</b>	<b>163 361</b>
Enero	11 476	13 196	12 571	12 764	13 609	13 592	14 422	14 134
Febrero	10 940	11 387	11 483	11 922	11 987	12 155	13 002	11 716
Marzo	12 071	12 683	12 692	12 589	13 665	13 370	13 767	13 120
Abril	11 876	11 858	11 708	12 056	12 159	12 849	12 739	11 446
Mayo	12 048	12 255	12 075	12 026	12 733	12 983	13 119	13 225
Junio	11 400	11 485	11 879	11 312	12 013	12 349	12 482	13 642
Julio	11 608	11 925	11 776	11 589	11 957	12 688	12 881	14 228
Agosto	11 472	11 748	11 754	11 548	11 940	12 749	12 578	14 251
Septiembre	11 520	11 692	11 507	11 267	11 860	12 550	12 397	13 893
Octubre	11 953	11 908	11 607	12 265	12 372	13 037	12 749	14 451
Noviembre	11 748	12 054	11 778	12 487	12 327	13 197	12 841	13 735
Diciembre	13 296	13 375	13 518	14 098	13 889	14 799	14 364	15 521

Fuente: MSS - GSC - Subgerencia Limpieza, Parques y Jardines.

GRÁFICO N° 13.1

LIMPIEZA PÚBLICA: RECOLECCIÓN DE RESIDUOS SÓLIDOS, 2013 - 2020  
(Tonelada métrica)

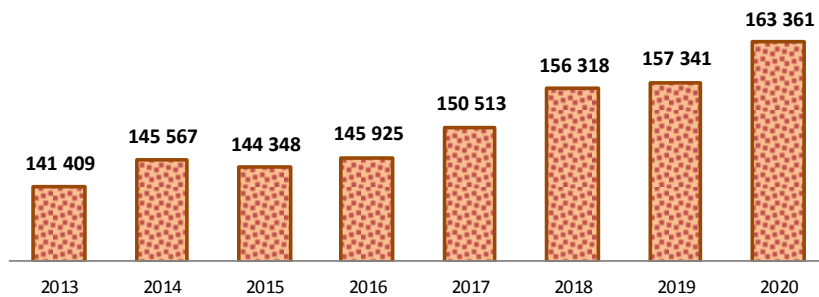
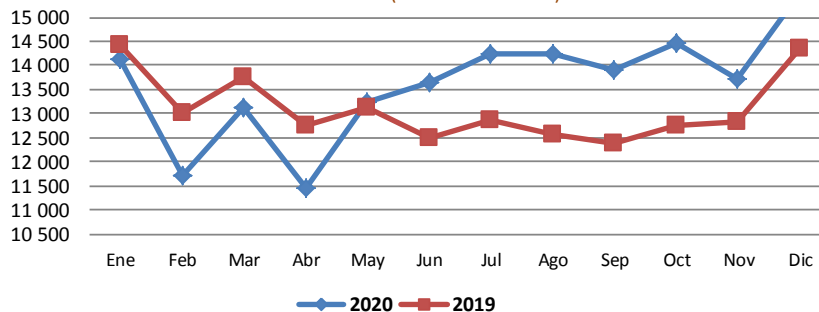


GRÁFICO N° 13.2

LIMPIEZA PÚBLICA: RECOLECCIÓN DOMICILIARIA DE RESIDUOS SÓLIDOS, 2019 - 2020  
(Tonelada métrica)



## 13.2 LIMPIEZA PÚBLICA: RECOLECCIÓN DE RESIDUOS SÓLIDOS SERVICIO MUNICIPAL, POR SECTOR, 2020 (Tonelada métrica)

Mes	Total	Sector										Barrido y Mercados
		1	2	3	4	5	6	7	8	9 A	9 B	
<b>Total</b>	<b>163 361</b>	<b>35 195</b>	<b>29 120</b>	<b>10 956</b>	<b>5 750</b>	<b>13 404</b>	<b>6 594</b>	<b>24 375</b>	<b>16 069</b>	<b>14 314</b>	<b>3 886</b>	<b>3 698</b>
Enero	14 134	3 185	2 648	907	491	1 198	519	2 015	1 100	1 346	378	348
Febrero	11 716	2 583	2 210	739	441	961	468	1 736	814	1 116	355	294
Marzo	13 120	2 726	2 399	908	470	1 131	541	1 907	1 206	1 179	326	328
Abril	11 446	2 450	2 049	766	410	918	454	1 659	1 150	1 013	300	275
Mayo	13 225	2 886	2 373	883	426	1 057	516	1 969	1 381	1 187	316	231
Junio	13 642	3 182	2 447	917	475	1 115	567	1 975	1 397	1 186	316	66
Julio	14 228	3 030	2 532	962	462	1 136	570	2 083	1 472	1 306	318	358
Agosto	14 251	3 061	2 547	922	492	1 130	599	2 161	1 479	1 161	322	377
Septiembre	13 893	2 927	2 386	922	489	1 160	558	2 127	1 501	1 150	321	353
Octubre	14 451	3 082	2 514	985	515	1 175	577	2 207	1 526	1 182	307	381
Noviembre	13 735	2 937	2 383	926	485	1 115	558	2 135	1 401	1 148	305	342
Diciembre	15 521	3 146	2 632	1 118	595	1 310	666	2 401	1 644	1 341	323	346

Fuente: MSS - GSC - Subgerencia Limpieza, Parques y Jardines.

GRÁFICO N° 13.3

### LIMPIEZA PÚBLICA: RECOLECCIÓN DE RESIDUOS SÓLIDOS SERVICIO MUNICIPAL, POR SECTOR, 2020 (Tonelada métrica)

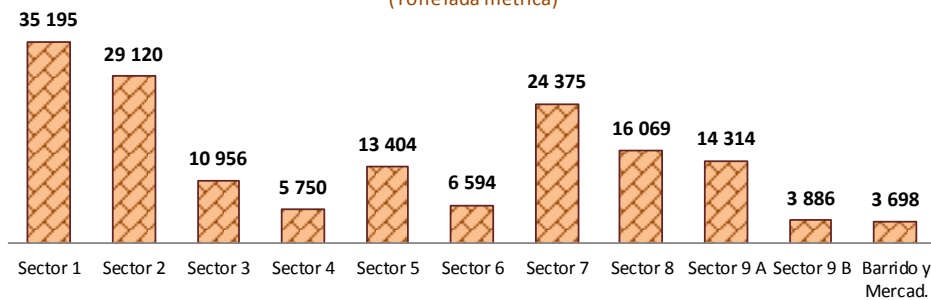
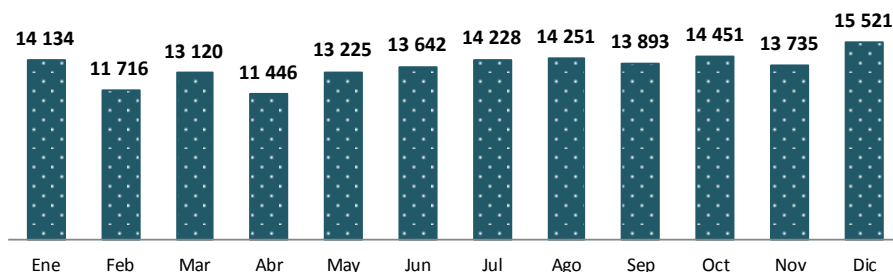


GRÁFICO N° 13.4

### LIMPIEZA PÚBLICA: RECOLECCIÓN DE RESIDUOS SÓLIDOS SERVICIO MUNICIPAL, 2020 (Tonelada métrica)



### 13.3 LIMPIEZA PÚBLICA: RECOLECCIÓN DOMICILIARIA DE RESIDUOS SÓLIDOS, VÍA COMPACTA SEGÚN SECTOR, SUBSECTOR, BARRIDO Y MERCADO, 2020

(Tonelada métrica)

Sector	Sub sector	Total	Recolección domiciliaria de residuos sólidos vía compacta											
			Ene	Feb	Mar	Abr	May	Jun	Jul	Ago	Sep	Oct	Nov	Dic
<b>Total</b>		<b>159 808</b>	<b>13 898</b>	<b>11 479</b>	<b>12 841</b>	<b>11 203</b>	<b>12 944</b>	<b>13 333</b>	<b>13 910</b>	<b>13 935</b>	<b>13 564</b>	<b>14 169</b>	<b>13 386</b>	<b>15 146</b>
1	1.1	<b>9 358</b>	864	698	728	646	759	721	816	835	793	839	793	866
	1.2	<b>7 352</b>	679	548	572	508	596	567	641	656	623	659	623	680
	1.3	<b>7 924</b>	731	591	617	547	642	611	691	707	672	710	671	733
	1.4	<b>10 694</b>	987	797	832	738	867	824	932	954	907	959	906	990
2	2.1	<b>4 346</b>	397	312	343	300	359	384	371	377	365	383	358	395
	2.2	<b>2 990</b>	273	215	236	207	247	264	255	259	251	264	246	272
	2.3	<b>14 674</b>	1 342	1 054	1 159	1 014	1 212	1 297	1 253	1 272	1 233	1 294	1 208	1 334
	2.4	<b>7 019</b>	642	504	554	485	580	621	599	609	590	619	578	638
3	3.1	<b>6 616</b>	513	484	552	500	550	567	559	567	554	581	559	629
	3.2	<b>4 552</b>	353	333	380	344	379	390	385	390	381	400	385	433
4	4.1	<b>3 826</b>	302	252	302	282	296	323	345	344	338	330	327	386
	4.2	<b>1 913</b>	151	126	151	141	148	162	172	172	169	165	163	193
5	5.1	<b>2 499</b>	227	181	187	169	192	218	212	209	205	218	221	261
	5.2	<b>4 938</b>	448	358	369	334	380	430	418	413	405	431	436	517
	5.3	<b>5 891</b>	534	427	441	399	453	513	499	492	483	514	520	616
6	6.1	<b>2 618</b>	206	168	206	198	205	277	226	232	214	217	208	262
	6.2	<b>1 157</b>	91	74	91	87	90	122	100	102	94	96	92	116
	6.3	<b>2 861</b>	225	184	225	216	224	303	247	253	233	238	228	286
7	7.1	<b>4 561</b>	407	333	360	315	341	316	401	403	396	424	388	477
	7.2	<b>8 408</b>	749	615	664	581	628	582	739	743	730	781	716	880
	7.3	<b>4 846</b>	432	354	383	335	362	335	426	428	421	450	413	507
	7.4	<b>4 630</b>	413	338	366	320	346	320	407	409	402	430	394	485
8	8.1	<b>5 740</b>	461	461	539	381	460	512	489	477	475	490	474	522
	8.2	<b>2 348</b>	189	189	220	156	188	210	200	195	194	200	194	213
	8.3	<b>2 935</b>	236	236	276	195	235	262	250	244	243	250	242	267
	8.4	<b>1 958</b>	157	157	184	130	157	175	167	163	162	167	162	178
9 A	9.1	<b>3 374</b>	302	209	289	251	279	296	304	302	289	301	268	285
	9.2	<b>2 414</b>	216	149	207	179	200	212	217	216	207	215	192	204
	9.3	<b>2 079</b>	186	129	178	154	172	182	187	186	178	186	165	175
	9.4	<b>6 880</b>	616	425	590	511	569	603	619	617	589	614	546	580
9 B		<b>4 640</b>	297	281	373	330	408	443	440	390	418	426	403	431
Barrido y Mercado		<b>3 767</b>	273	298	267	252	420	291	342	318	347	317	310	333

Fuente: MSS - GSC - Subgerencia Limpieza, Parques y Jardines.

## 13.4 LIMPIEZA PÚBLICA: RECOLECCIÓN DE RESIDUOS SÓLIDOS, VÍA CONTENEDORES, POR SECTOR Y SUBSECTOR, 2020

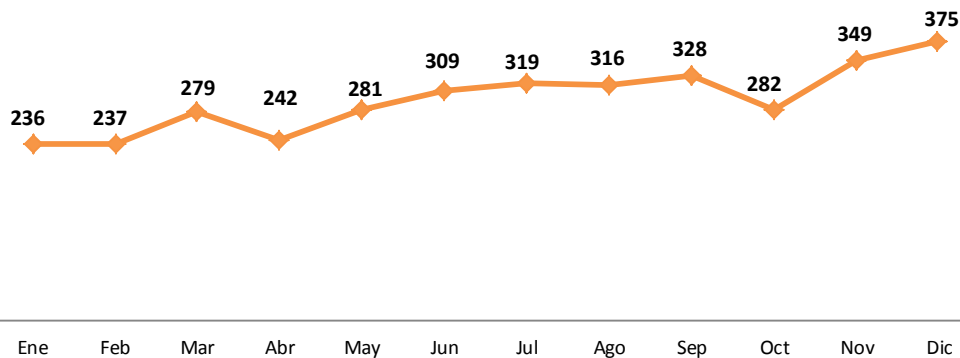
(Tonelada métrica)

Sector	Sub Sector	Total	Recolección de residuos sólidos vía contenedor											
			Ene	Feb	Mar	Abr	May	Jun	Jul	Ago	Sep	Oct	Nov	Dic
<b>Total</b>		<b>3 553</b>	<b>236</b>	<b>237</b>	<b>279</b>	<b>242</b>	<b>281</b>	<b>309</b>	<b>319</b>	<b>316</b>	<b>328</b>	<b>282</b>	<b>349</b>	<b>375</b>
1	1.1	-	-	-	-	-	-	-	-	-	-	-	-	-
	1.2	-	-	-	-	-	-	-	-	-	-	-	-	-
	1.3	<b>950</b>	66	73	77	64	72	73	84	79	87	82	94	100
	1.4	-	-	-	-	-	-	-	-	-	-	-	-	-
2	2.1	-	-	-	-	-	-	-	-	-	-	-	-	-
	2.2	<b>39</b>	3	2	3	3	3	2	4	4	4	3	4	4
	2.3	<b>708</b>	47	44	54	54	53	43	65	70	64	61	77	77
	2.4	<b>118</b>	8	7	9	9	9	7	11	12	11	10	13	13
3	3.1	-	-	-	-	-	-	-	-	-	-	-	-	-
	3.2	-	-	-	-	-	-	-	-	-	-	-	-	-
4	4.1	-	-	-	-	-	-	-	-	-	-	-	-	-
	4.2	-	-	-	-	-	-	-	-	-	-	-	-	-
5	5.1	-	-	-	-	-	-	-	-	-	-	-	-	-
	5.2	-	-	-	-	-	-	-	-	-	-	-	-	-
	5.3	-	-	-	-	-	-	-	-	-	-	-	-	-
6	6.1	-	-	-	-	-	-	-	-	-	-	-	-	-
	6.2	-	-	-	-	-	-	-	-	-	-	-	-	-
	6.3	-	-	-	-	-	-	-	-	-	-	-	-	-
7	7.1	<b>107</b>	7	7	10	6	10	8	10	10	10	7	10	12
	7.2	<b>213</b>	13	14	20	12	19	16	21	20	19	14	20	24
	7.3	-	-	-	-	-	-	-	-	-	-	-	-	-
	7.4	<b>533</b>	33	35	50	31	48	41	52	51	48	35	51	59
8	8.1	<b>57</b>	-	-	-	-	-	57	-	-	-	-	-	-
	8.2	-	-	-	-	-	-	-	-	-	-	-	-	-
	8.3	-	-	-	-	-	-	-	-	-	-	-	-	-
	8.4	-	-	-	-	-	-	-	-	-	-	-	-	-
9A	9.1	<b>827</b>	59	54	57	64	68	60	73	71	86	69	80	87

Fuente: MSS - GSC - Subgerencia Limpieza, Parques y Jardines.

GRÁFICO N° 13.5

### LIMPIEZA PÚBLICA: RECOLECCIÓN DE RESIDUOS SÓLIDOS, VÍA CONTENEDORES, 2020



13.5 LIMPIEZA PÚBLICA: RECOLECCIÓN DOMICILIARIA DE RESIDUOS SÓLIDOS VÍA COMPACTA, SEGÚN TURNO, 2020  
(Tonelada métrica)

Sector	Total	Recolección de residuos sólidos vía compacta										Barrido y Mercado
		Sector										
		1	2	3	4	5	6	7	8	9A	9B	
<b>Total</b>	<b>159 808</b>	<b>35 327</b>	<b>29 028</b>	<b>11 169</b>	<b>5 738</b>	<b>13 329</b>	<b>6 636</b>	<b>22 445</b>	<b>12 981</b>	<b>14 747</b>	<b>4 640</b>	<b>3 767</b>
Diurno	35 607	767	4 650	479	459	2 066	377	3 264	390	14 747	4 640	3 767
Nocturno	124 201	34 560	24 378	10 690	5 279	11 263	6 259	19 182	12 591	-	-	-

Fuente: MSS - GSC - Subgerencia Limpieza, Parques y Jardines.

GRÁFICO N° 13.6

LIMPIEZA PÚBLICA: RECOLECCIÓN DOMICILIARIA DE RESIDUOS SÓLIDOS VÍA COMPACTA, SEGÚN TURNO, 2020


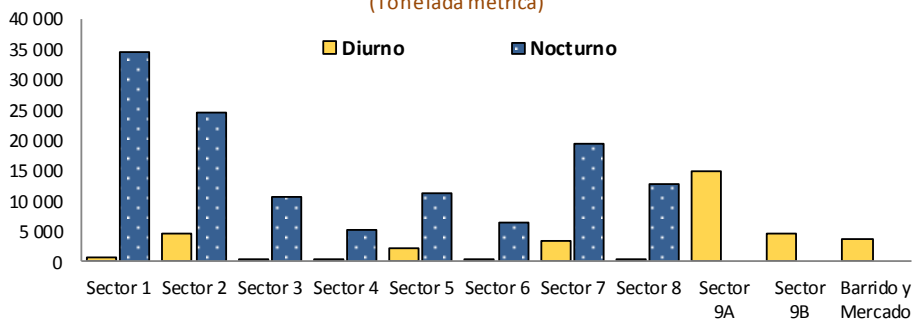


GRÁFICO N° 13.7

LIMPIEZA PÚBLICA: RECOLECCIÓN DOMICILIARIA DE RESIDUOS SÓLIDOS, SEGÚN TURNO, POR SECTOR, 2020  
(Tonelada métrica)





**13.6 LIMPIEZA PÚBLICA: RECOLECCIÓN DE RESIDUOS SÓLIDOS VÍA COMPACTA POR TURNO Y SECTOR, 2020**  
(Tonelada métrica)

Mes / Turno	Total	Sector										Barrido y Mercado
		1	2	3	4	5	6	7	8	9A	9B	
<b>Total</b>	<b>159 808</b>	<b>35 327</b>	<b>29 028</b>	<b>11 169</b>	<b>5 738</b>	<b>13 329</b>	<b>6 636</b>	<b>22 445</b>	<b>12 981</b>	<b>14 747</b>	<b>4 640</b>	<b>3 767</b>
<b>Diurno</b>	<b>35 607</b>	<b>767</b>	<b>4 650</b>	<b>479</b>	<b>459</b>	<b>2 066</b>	<b>377</b>	<b>3 264</b>	<b>390</b>	<b>14 747</b>	<b>4 640</b>	<b>3 767</b>
<b>Nocturno</b>	<b>124 201</b>	<b>34 560</b>	<b>24 378</b>	<b>10 690</b>	<b>5 279</b>	<b>11 263</b>	<b>6 259</b>	<b>19 182</b>	<b>12 591</b>	-	-	-
<b>Enero</b>												
Diurno	2 684	80	368	54	42	146	23	49	33	1 320	297	273
Nocturno	11 213	3 181	2 286	812	410	1 063	499	1 952	1 009	-	-	-
<b>Febrero</b>												
Diurno	2 438	31	346	33	33	127	36	306	35	911	281	298
Nocturno	9 041	2 603	1 740	784	345	838	390	1 334	1 007	-	-	-
<b>Marzo</b>												
Diurno	2 916	40	362	40	39	130	47	318	35	1 264	373	267
Nocturno	9 925	2 710	1 931	892	413	867	474	1 455	1 184	-	-	-
<b>Abril</b>												
Diurno	2 283	20	257	15	19	111	17	148	21	1 095	330	252
Nocturno	8 920	2 420	1 750	830	403	792	484	1 402	840	-	-	-
<b>Mayo</b>												
Diurno	2 706	18	396	19	13	146	4	48	14	1 220	408	420
Nocturno	10 238	2 846	2 002	911	431	879	515	1 628	1 027	-	-	-
<b>Junio</b>												
Diurno	2 995	76	389	28	31	163	28	222	29	1 293	443	291
Nocturno	10 339	2 647	2 178	929	454	998	673	1 331	1 129	-	-	-
<b>Julio</b>												
Diurno	3 351	73	443	44	48	217	32	360	24	1 328	440	342
Nocturno	10 559	3 007	2 036	899	469	912	540	1 613	1 082	-	-	-
<b>Agosto</b>												
Diurno	3 339	149	428	52	51	195	32	365	38	1 322	390	318
Nocturno	10 596	3 004	2 089	906	465	919	555	1 618	1 040	-	-	-
<b>Setiembre</b>												
Diurno	3 205	45	426	50	53	191	35	335	42	1 263	418	347
Nocturno	10 359	2 950	2 014	886	454	902	506	1 614	1 032	-	-	-
<b>Octubre</b>												
Diurno	3 400	126	444	49	43	194	37	408	40	1 316	426	317
Nocturno	10 768	3 041	2 116	932	452	968	514	1 678	1 067	-	-	-
<b>Noviembre</b>												
Diurno	2 955	55	367	48	44	193	39	296	30	1 170	403	310
Nocturno	10 431	2 937	2 022	896	446	985	489	1 615	1 042	-	-	-
<b>Diciembre</b>												
Diurno	3 335	54	424	48	44	255	45	408	50	1 244	431	333
Nocturno	11 811	3 216	2 216	1 015	535	1 140	619	1 941	1 130	-	-	-

Fuente: MSS - GSC - Subgerencia Limpieza, Parques y Jardines.



13.7 LIMPIEZA PÚBLICA: RECOLECCIÓN DE RESIDUOS SÓLIDOS VIA CONTENEDOR, SEGÚN TURNO, 2020  
(Tonelada métrica)

Turno	Total	Recolección de residuos sólidos vía contenedor								
		Sector 1	Sector 2	Sector 3	Sector 4	Sector 5	Sector 6	Sector 7	Sector 8	Sector 9
<b>Total</b>	<b>3 553</b>	<b>950</b>	<b>866</b>	-	-	-	-	<b>853</b>	<b>57</b>	<b>827</b>
Diurno	3 553	950	866	-	-	-	-	853	57	827
Nocturno	-	-	-	-	-	-	-	-	-	-

Fuente: MSS - GSC - Subgerencia Limpieza, Parques y Jardines.

GRÁFICO N° 13.8

LIMPIEZA PÚBLICA: RECOLECCIÓN DE RESIDUOS SÓLIDOS VÍA CONTENEDORES,  
SEGÚN TURNO, 2020  
(Tonelada métrica)

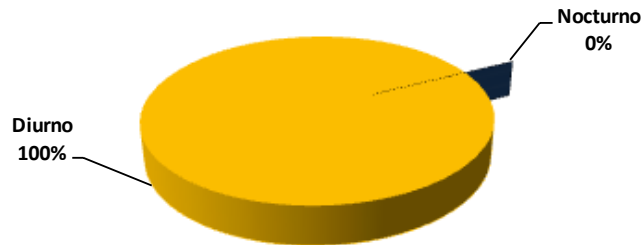
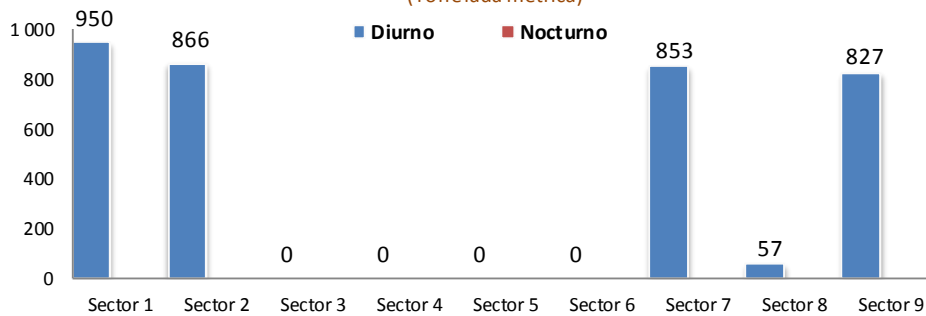


GRÁFICO N° 13.9

LIMPIEZA PÚBLICA: RECOLECCIÓN DE RESIDUOS SÓLIDOS VÍA CONTENEDORES,  
SEGÚN TURNO, 2020  
(Tonelada métrica)



## 13.8 RECOLECCIÓN DE RESIDUOS SÓLIDOS VÍA CONTENEDORES 2020 POR TURNO Y SECTOR (Tonelada métrica)

Mes / Turno	Total	Sector								
		1	2	3	4	5	6	7	8	9
<b>Total</b>	<b>3 553</b>	<b>950</b>	<b>866</b>	-	-	-	-	<b>853</b>	<b>57</b>	<b>827</b>
<b>Diurno</b>	<b>3 553</b>	<b>950</b>	<b>866</b>	-	-	-	-	<b>853</b>	<b>57</b>	<b>827</b>
<b>Nocturno</b>	-	-	-	-	-	-	-	-	-	-
<b>Enero</b>										
Diurno	236	66	58	-	-	-	-	53	-	59
Nocturno	-	-	-	-	-	-	-	-	-	-
<b>Febrero</b>										
Diurno	237	73	54	-	-	-	-	56	-	54
Nocturno	-	-	-	-	-	-	-	-	-	-
<b>Marzo</b>										
Diurno	279	77	65	-	-	-	-	80	-	57
Nocturno	-	-	-	-	-	-	-	-	-	-
<b>Abril</b>										
Diurno	242	64	65	-	-	-	-	49	-	64
Nocturno	-	-	-	-	-	-	-	-	-	-
<b>Mayo</b>										
Diurno	281	72	65	-	-	-	-	77	-	68
Nocturno	-	-	-	-	-	-	-	-	-	-
<b>Junio</b>										
Diurno	309	73	53	-	-	-	-	66	57	60
Nocturno	-	-	-	-	-	-	-	-	-	-
<b>Julio</b>										
Diurno	319	84	79	-	-	-	-	83	-	73
Nocturno	-	-	-	-	-	-	-	-	-	-
<b>Agosto</b>										
Diurno	316	79	86	-	-	-	-	81	-	71
Nocturno	-	-	-	-	-	-	-	-	-	-
<b>Setiembre</b>										
Diurno	328	87	78	-	-	-	-	76	-	86
Nocturno	-	-	-	-	-	-	-	-	-	-
<b>Octubre</b>										
Diurno	282	82	75	-	-	-	-	56	-	69.12
Nocturno	-	-	-	-	-	-	-	-	-	-
<b>Noviembre</b>										
Diurno	349	94.35	94	-	-	-	-	81	-	79.65
Nocturno	-	-	-	-	-	-	-	-	-	-
<b>Diciembre</b>										
Diurno	375	100	94	-	-	-	-	94	-	87
Nocturno	-	-	-	-	-	-	-	-	-	-

Fuente: MSS - GSC - Subgerencia Limpieza, Parques y Jardines.



13.9 LIMPIEZA PÚBLICA: CONTENEDORES SOTERRADOS POR UBICACIÓN, AÑO DE INAUGURACIÓN, SEGÚN SECTOR Y SUBSECTOR, 2020

Sector	Subsector	Ubicación	Cantidad	Descripción	Fecha de Instalación
<b>Total</b>			<b>67</b>		
1	1.1	Av. Mariscal Castilla - Av. Ayacucho	2		
1	1.1	Jr. Tangarara - Jr. Tamarindos (Parque Central La Capullana)	1		
2	2.3	Conjunto Residencial La Cruceta (Entrada Principal)	1		
3	3.1	Ca. Aldabas con Jr. Alguaciles (Parque Las Gardenias)	1	Reciclaje	2012
5	5.1	Av. Velasco Astete con Av. Del Sur	2		
6	6.1	Av. Precursores con Jr. Monteflor (Parque Cesar Vallejo)	1		
7	7.3	Jr. Alonso de Molina con Jr. Juan Diego de Día	1		
1	1.1	Jr. Simón Salguero - Parque Marcahuasi	2		
3	3.1	Av. Caminos del Inca (Parque de La Amistad)	1		
4	4.2	Av. Ayacucho cdra. 14 (Parque Martinelli)	1		
5	5.1	Av. Primavera cdra. 2 con Jr. Montegrande	2		
7	7.1	Ca. Cerro Verde con Cerro Rico (Parque Tennis)	1		
7	7.3	Av. Tomasal con Ca. Diego de Noche	1	Reciclaje	2013
7	7.4	Ca. Richard Wagner - Los Álamos	4		
8	8.3	Jr. El Cortijo cdra. 4	1		
8	8.1	Jr. El Carmelo con Ca. Vinzos (Parque El Leonismo)	1		
8	8.4	Parque Neptuno Urb. Santa Constanza	1		
1	1.1	Jr. Tamarindo con Jr. Tangarara - Parque La Capullana	1	Reciclaje	
1	1.1	Jr. Simón Salguero - Parque Marcahuasi	1	Reciclaje	
2	2.3	Conjunto Residencial La Cruceta (Puerta Principal Av. Próceres cdra. 7)	2	Residuos sólidos	
2	2.3	Urb. Próceres - Jr. Javier Francisco Mariátegui con Alameda Manuel Pérez Tudela	2	Residuos sólidos	
2	2.4	Jr. Las Gaviotas con Jr. Carpaccio cdra. 19 Urb. Sagitario	1	Residuos sólidos	I Etapa 2014
2	2.4	Jr. Las Gaviotas cdra. 16 Urb. Sagitario	2	Residuos sólidos	
2	2.3	Av. Los Próceres cdra. 7 con Ca. Clorinda Mattos	1	Reciclaje	
2	2.2	Jr. El Sol Parque Julio C. Tello Urb. San Roque	1	Reciclaje	
2	2.1	Av. Surco con Ca. Doña Ana	2	Reciclaje	
7	7.1	Ca. Cerro Rico con Cerro Chico Urb. San Ignacio de Monterrico	2	Reciclaje	
7	7.4	Av. Central cdra. 9 Urb. Los Álamos	1	Residuos sólidos	
1	1.2	Parque Las Lilas (Ca. Aurelio Días Espinoza con Ca. Federico Gerdes)	1	Reciclaje	
1	1.1	Parque La Talana (Jr. Las Uvas con Jr. El Viñedo)	1	Reciclaje	
2	2.3	Parque Luna Pizarro (Ca. Luna Pizarro cdra. 6 con Psje. Julio C. Tello) Urb. Precursores	1	Residuos sólidos	II Etapa 2014
2	2.3	Estacionamiento Mercado Micaela Bastidas (Urb. Precursores)	1	Residuos sólidos	
2	2.3	Parque 4 de Junio (Av. José Penza con Jr. Nelson Guía) Urb. Honor y Lealtad	1	Reciclaje	

Continúa

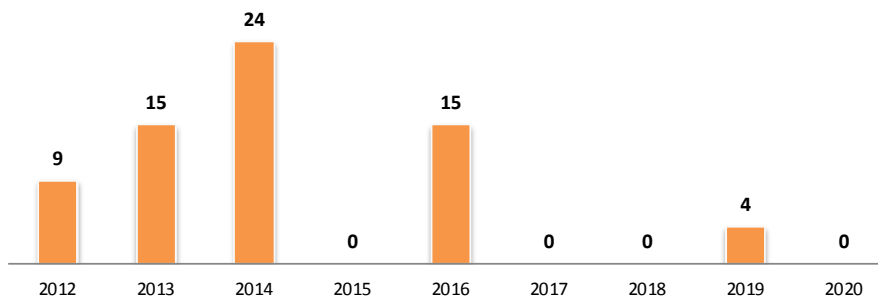
## 13.9 LIMPIEZA PÚBLICA: CONTENEDORES SOTERRADOS POR UBICACIÓN, AÑO DE INAUGURACIÓN, SEGÚN SECTOR Y SUBSECTOR, 2020

Sector	Subsector	Ubicación	Cantidad	Descripción	Fecha de Instalación
7	7.2	Av. Los Ingenieros (Av. Los Ingenieros entre Ca. Las Dalias - Urb. Valle Hermoso)	1	Residuos sólidos	II Etapa 2014
7	7.1	Ca. Cerro Azul (Ca. Cerro Azul con Psje. Bosque de Las Coníferas) Urb. San Ignacio de Loyola	2	Residuos sólidos	
1	1.3	Parque Alto cdra. 4 con Jr. Peña Rivera	1	Residuos sólidos	III Etapa 2016
1	1.4	Ca. Belisario Suarez con Ca. Los Castillos	1	Reciclaje	
2	2.3	Alameda Juan Parra del Riego con Paseo de la República Urb Los Precursores	1	Residuos sólidos	
2	2.3	Jr. General Pedro Silva con Jr. Capitán Maximiliano Velarde	1	Residuos sólidos	
2	2.3	Enrique López Albuja con Paseo de la Republica Urb. Los Precursores	1	Residuos sólidos	
2	2.4	Parque Santa Rosa de Surco, entre Ca. Doña Nelly con Don Francisco	1	Residuos sólidos	
2	2.3	José Maria Arguedas con Paseo de La Republica Urb. Precursores	1	Residuos sólidos	
2	2.3	Jr. Andrés Razuri con Jr. Antonio de Zela Urb. Próceres	2	Residuos sólidos	
2	2.3	Paseo de La Republica con Próceres en berma lateral frente a Mercado Próceres	2	Residuos sólidos	
7	7.4	Ca. Richard Wagner Urb. Los Álamos	2	Residuos sólidos	
7	7.2	Jacaranda con Av. Ingenieros	2	Residuos sólidos	I Etapa 2019
2	2.2	Parque Julio C. Tello - Urb. San Roque	1	Residuos sólidos	
2	2.2	Parque San Roque - Urb. San Roque	1	Residuos sólidos	
7	7.3	Jr. Guiseppe Verdi	2	Residuos sólidos	

Fuente: MSS - GSC - Subgerencia Limpieza, Parques y Jardines

GRÁFICO N° 13.10

### LIMPIEZA PÚBLICA: CONTENEDORES SOTERRADOS POR AÑO DE INSTALACIÓN, 2012 - 2020



13.10 LIMPIEZA PÚBLICA: PROGRAMA DE SEGREGACIÓN EN ORIGEN, RECOLECCIÓN DE RESIDUOS SÓLIDOS (Tonelada)

Mes	Segregación y recolección de residuos sólidos inorgánicos						
	2014	2015	2016	2017	2018	2019	2020
<b>Total</b>	<b>4 066</b>	<b>3 822</b>	<b>2 692</b>	<b>3 447</b>	<b>3 709</b>	<b>3 885</b>	<b>2 751</b>
Enero	341	408	226	334	326	408	407
Febrero	297	308	211	274	294	321	335
Marzo	334	350	206	288	304	332	201
Abril	319	324	209	240	294	239	4
Mayo	338	320	198	314	292	269	6
Junio	306	305	209	262	248	288	77
Julio	340	335	190	270	286	306	250
Agosto	354	375	158	286	296	317	256
Septiembre	318	325	230	259	335	302	258
Octubre	352	227	238	267	312	327	294
Noviembre	359	239	247	295	333	341	289
Diciembre	408	306	372	357	388	436	374

Fuente: MSS - GSC - Subgerencia Limpieza, Parques y Jardines

GRÁFICO N° 13.11

LIMPIEZA PÚBLICA: PROGRAMA DE SEGREGACIÓN EN ORIGEN, RECOLECCIÓN DE RESIDUOS SÓLIDOS INORGÁNICOS, 2014 - 2020 (Tonelada)

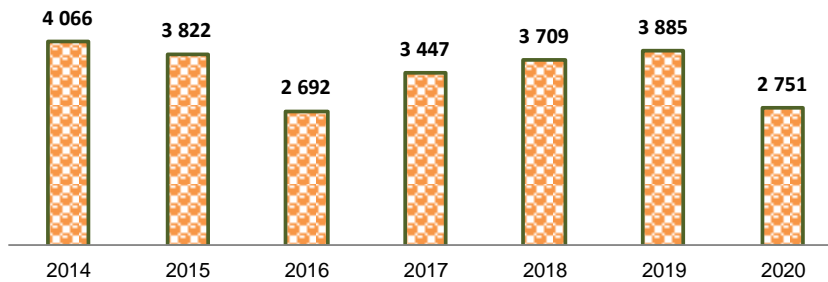
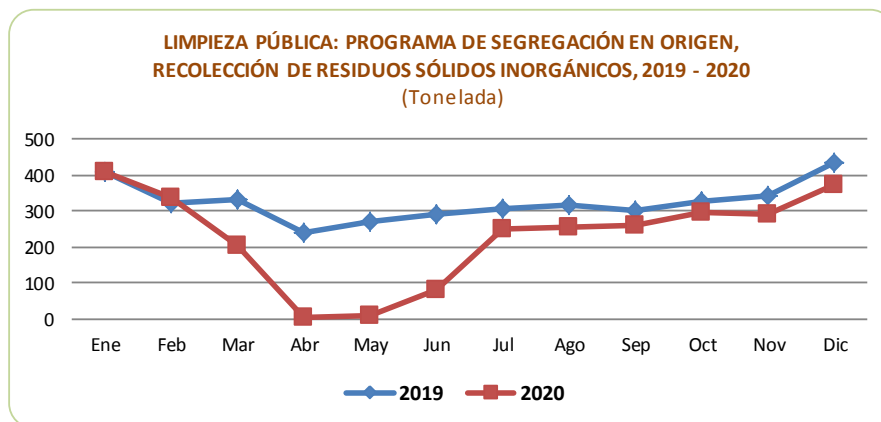


GRÁFICO N° 13.12

LIMPIEZA PÚBLICA: PROGRAMA DE SEGREGACIÓN EN ORIGEN, RECOLECCIÓN DE RESIDUOS SÓLIDOS INORGÁNICOS, 2019 - 2020 (Tonelada)



## 13.11 LIMPIEZA PÚBLICA: SERVICIO DE RECOJO Y ELIMINACIÓN DE DESMONTE, SERVICIO DE TERCEROS, POR SECTOR, 2020

(Metro cúbico)

Mes	Total	Servicio de recojo y eliminación de desmonte								
		Sector 1	Sector 2	Sector 3	Sector 4	Sector 5	Sector 6	Sector 7	Sector 8	Sector 9
<b>Total</b>	<b>26 639</b>	<b>12 605</b>	<b>9 516</b>	<b>938</b>	<b>84</b>	<b>386</b>	<b>444</b>	<b>1 042</b>	<b>451</b>	<b>1 173</b>
Enero 1/	-	-	-	-	-	-	-	-	-	-
Febrero	748	272	425	-	34	-	-	17	-	-
Marzo	1 717	731	731	119	-	68	-	51	17	-
Abril	527	280	201	-	-	5	17	7	17	-
Mayo	2 924	1 193	1 191	76	19	68	27	129	85	136
Junio	2 805	1 581	799	78	24	85	34	34	68	102
Julio	2 941	1 926	667	120	-	41	-	34	51	102
Agosto	1 666	995	370	74	-	51	159	-	-	17
Septiembre	2 805	962	1 101	82	7	51	146	243	43	170
Octubre	3 451	1 299	1 362	168	-	17	61	272	51	221
Noviembre	3 485	1 724	1 165	137	-	-	-	221	68	170
Diciembre	3 570	1 642	1 504	84	-	-	-	34	51	255

Fuente: MSS - GSC - Subgerencia Limpieza, Parques y Jardines

1/ No hubo contrato. El CONTRATO N°008-2020-GAF-MSS se inicio el 20 FEB.2020

GRÁFICO N° 13.13

### LIMPIEZA PÚBLICA: SERVICIO DE RECOJO Y ELIMINACIÓN DE DESMONTE, 2020 (Metro cúbico)

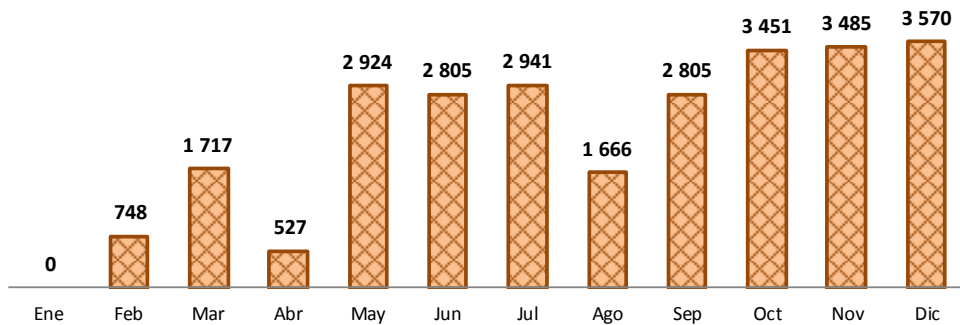
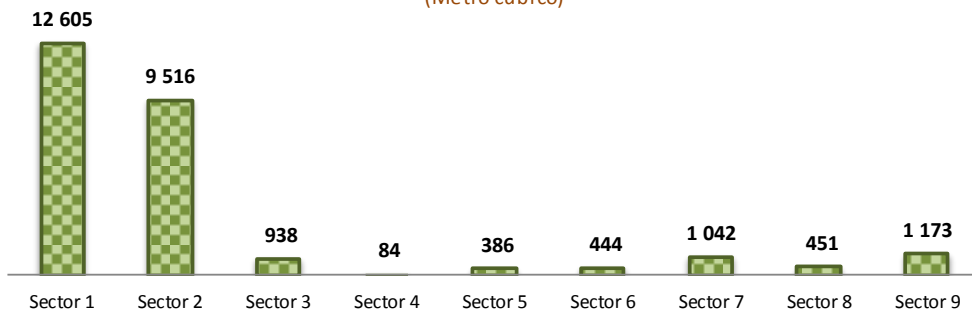


GRÁFICO N° 13.14

### LIMPIEZA PÚBLICA: SERVICIO DE RECOJO Y ELIMINACIÓN DE DESMONTE POR SECTOR, 2020 (Metro cúbico)



**13.12 LIMPIEZA PÚBLICA: SERVICIO DE RECOJO Y ELIMINACIÓN DE DESMONTE**  
**SERVICIO DE TERCERO, SEGÚN SECTOR Y SUBSECTOR, 2020**  
(Metro cúbico)

Sector	Sub sector	Total	Servicio de recojo y eliminación de desmonte											
			Ene	Feb	Mar	Abr	May	Jun	Jul	Ago	Sep	Oct	Nov	Dic
<b>Total</b>		<b>26 639</b>	-	<b>748</b>	<b>1 717</b>	<b>527</b>	<b>2 924</b>	<b>2 805</b>	<b>2 941</b>	<b>1 666</b>	<b>2 805</b>	<b>3 451</b>	<b>3 485</b>	<b>3 570</b>
Sector 1	1.1	<b>27</b>	-	-	-	-	10	17	-	-	-	-	-	-
	1.2	<b>191</b>	-	-	-	-	7	170	-	7	-	7	-	-
	1.3	<b>6 248</b>	-	119	238	83	394	578	1 116	556	542	592	1 044	986
	1.4	<b>6 139</b>	-	153	493	197	782	816	810	432	420	700	680	656
Sector 2	2.1	<b>5 563</b>	-	255	442	167	782	527	405	207	739	733	635	671
	2.2	<b>3 086</b>	-	102	204	34	394	238	241	146	251	389	322	765
	2.3	<b>816</b>	-	51	85	-	8	7	21	17	111	240	208	68
	2.4	<b>51</b>	-	17	-	-	7	27	-	-	-	-	-	-
Sector 3	3.1	<b>819</b>	-	-	119	-	76	78	79	64	82	117	120	84
	3.2	<b>119</b>	-	-	-	-	-	-	41	10	-	51	17	-
Sector 4	4.1	<b>77</b>	-	34	-	-	19	24	-	-	-	-	-	-
	4.2	<b>7</b>	-	-	-	-	-	-	-	-	7	-	-	-
Sector 5	5.1	<b>301</b>	-	-	68	5	51	85	41	-	51	-	-	-
	5.2	<b>85</b>	-	-	-	-	17	-	-	51	-	17	-	-
	5.3	<b>-</b>	-	-	-	-	-	-	-	-	-	-	-	-
Sector 6	6.1	<b>434</b>	-	-	-	17	27	34	-	159	136	61	-	-
	6.2	<b>10</b>	-	-	-	-	-	-	-	-	10	-	-	-
	6.3	<b>-</b>	-	-	-	-	-	-	-	-	-	-	-	-
Sector 7	7.1	<b>324</b>	-	-	51	7	129	34	10	-	25	-	68	-
	7.2	<b>650</b>	-	-	-	-	-	-	7	-	218	255	136	34
	7.3	<b>34</b>	-	-	-	-	-	-	17	-	-	17	-	-
	7.4	<b>34</b>	-	17	-	-	-	-	-	-	-	-	17	-
Sector 8	8.1	<b>237</b>	-	-	-	17	85	68	41	-	26	-	-	-
	8.2	<b>188</b>	-	-	-	-	-	-	10	-	8	51	68	51
	8.3	<b>26</b>	-	-	17	-	-	-	-	-	9	-	-	-
	8.4	<b>-</b>	-	-	-	-	-	-	-	-	-	-	-	-
Sector 9	9.1	<b>748</b>	-	-	-	-	102	85	102	17	102	170	102	68
	9.2	<b>272</b>	-	-	-	-	34	17	-	-	34	17	34	136
	9.3	<b>51</b>	-	-	-	-	-	-	-	-	-	-	-	51
	9.4	<b>34</b>	-	-	-	-	-	-	-	-	34	-	-	-
	9.5	<b>68</b>	-	-	-	-	-	-	-	-	-	34	34	-

Fuente: MSS - GSC - Subgerencia Limpieza, Parques y Jardines.



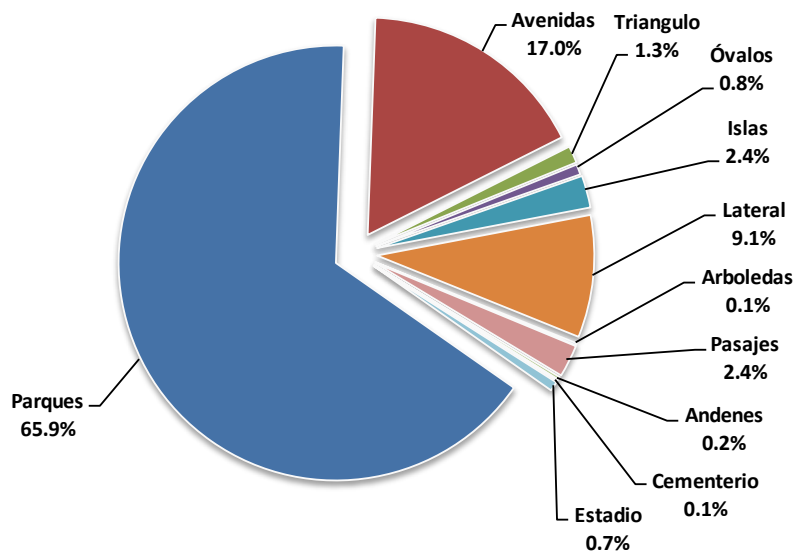
## 13.13 PARQUES Y JARDINES: ÁREA VERDE, SEGÚN DENOMINACIÓN, NÚMERO Y ÁREA, 2014 - 2020 (Metro cuadrado)

Denominación	Número / Área	Área Verde						
		2014	2015	2016	2017	2018	2019	2020
	<b>Total Área</b>	<b>2 249 345</b>	<b>2 335 349</b>	<b>2 335 349</b>	<b>2 344 195</b>	<b>2 344 195</b>	<b>2 344 195</b>	<b>2 344 195</b>
Parques	Número	362	390	390	375	375	375	375
	Área	1 462 287	1 496 742	1 496 742	1 543 702	1 543 702	1 543 702	1 543 702
Avenidas	Número	73	105	105	76	76	76	76
	Área	394 324	425 676	425 676	398 743	398 743	398 743	398 743
Triangulo	Número	94	107	107	97	97	97	97
	Área	28 592	33 792	33 792	29 692	29 692	29 692	29 692
Óvalos	Número	33	32	36	30	30	30	30
	Área	18 034	19 034	19 034	18 034	18 034	18 034	18 034
Islas	Número	6	8	8	9	9	9	9
	Área	55 817	55 965	55 965	55 965	55 965	55 965	55 965
Lateral	Número	76	94	94	90	90	90	90
	Área	205 349	216 995	216 995	213 118	213 118	213 118	213 118
Arboledas	Número	8	8	19	8	8	8	8
	Área	3 490	3 490	3 490	3 490	3 490	3 490	3 490
Pasajes	Número	164	175	175	286	286	286	286
	Área	56 304	58 508	58 508	56 304	56 304	56 304	56 304
Andenes	Número	8	8	8	8	8	8	8
	Área	5 356	5 356	5 356	5 356	5 356	5 356	5 356
Cementerio	Número	1	1	1	1	1	1	1
	Área	3 289	3 289	3 289	3 289	3 289	3 289	3 289
Estadio	Número	3	3	3	3	3	3	3
	Área	16 502	16 502	16 502	16 502	16 502	16 502	16 502

Fuente: MSS - GSC-Subgerencia de Limpieza, Parques y Jardines

GRÁFICO N° 13.15

### PARQUES Y JARDINES: ÁREAS VERDES, SEGÚN ÁREA Y DENOMINACIÓN, 2020





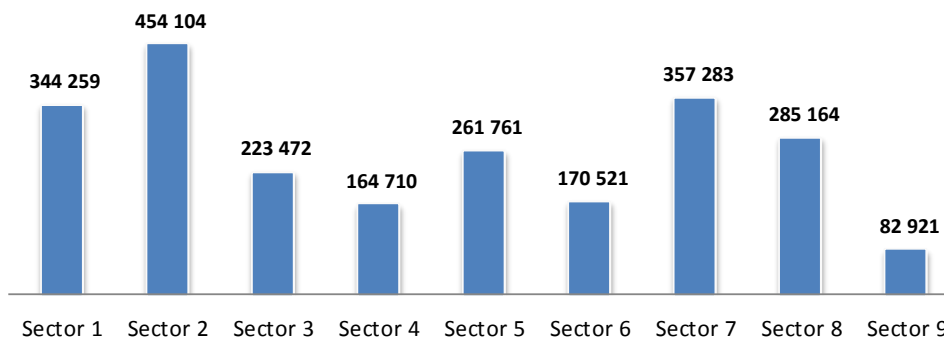
13.14 PARQUES Y JARDINES: ÁREA VERDE POR SECTOR, SEGÚN DENOMINACIÓN, NÚMERO Y ÁREA, 2020  
(Metro cuadrado)

Denominación Número / Área	Total	Área verde - Sector								
		1	2	3	4	5	6	7	8	9
<b>Área Total</b>	<b>2 344 195</b>	<b>344 259</b>	<b>454 104</b>	<b>223 472</b>	<b>164 710</b>	<b>261 761</b>	<b>170 521</b>	<b>357 283</b>	<b>285 164</b>	<b>82 921</b>
<b>Parques</b>										
Número	375	67	89	15	20	47	12	64	34	27
Área	1 543 702	244 371	255 402	161 024	128 507	193 443	95 111	270 688	122 302	72 854
<b>Avenidas</b>										
Número	76	7	6	8	5	10	9	14	12	5
Área	398 743	44 522	28 073	50 492	31 848	62 268	57 606	56 784	61 713	5 437
<b>Triángulo</b>										
Número	97	12	19	3	-	5	13	20	22	3
Área	29 692	3 104	7 488	355	-	462	6 622	3 563	6 998	1 100
<b>Óvalos</b>										
Número	30	2	-	-	2	2	1	13	10	-
Área	18 034	8 254	-	-	135	45	338	2 259	7 003	-
<b>Islas</b>										
Número	9	1	-	-	-	-	3	1	1	3
Área	55 965	17	-	-	-	-	616	184	55 000	148
<b>Lateral</b>										
Número	90	15	18	7	3	6	2	17	13	9
Área	213 118	27 427	132 458	8 160	857	1 200	72	14 036	26 556	2 352
<b>Arboleda</b>										
Número	8	2	2	-	-	1	-	2	1	-
Área	3 490	1 100	1 400	-	-	150	-	240	600	-
<b>Pasajes</b>										
Número	286	14	51	24	9	14	15	24	135	-
Área	56 304	2 685	21 669	3 441	3 063	4 193	9 320	7 537	4 396	-
<b>Andenes</b>										
Número	8	-	1	-	1	-	1	4	1	-
Área	5 356	-	1 632	-	300	-	836	1 992	596	-
<b>Cementerio</b>										
Número	1	1	-	-	-	-	-	-	-	-
Área	3 289	3 289	-	-	-	-	-	-	-	-
<b>Estadio</b>										
Número	3	1	1	-	-	-	-	-	-	1
Área	16 502	9 490	5 982	-	-	-	-	-	-	1 030

Fuente: MSS - GSC - Subgerencia de Limpieza, Parques y Jardines

GRÁFICO N° 13.16

PARQUES Y JARDINES: ÁREA VERDE POR SECTOR, 2019



## 13.15 PARQUES Y JARDINES: ÁREA VERDE POR HABITANTE, SEGÚN SECTOR, 2020

Sector	Área verde (m <sup>2</sup> )	Habitante 1/	Área verde por habitante (m <sup>2</sup> /hab)
<b>Total</b>	2 344 195	<b>553 346</b>	4.24
Sector 1	344 259	85 918	4.01
Sector 2	454 104	120 621	3.76
Sector 3	223 472	36 906	6.06
Sector 4	164 710	14 755	11.16
Sector 5	261 761	32 679	8.01
Sector 6	170 521	19 133	8.91
Sector 7	357 283	35 217	10.15
Sector 8	285 164	36 342	7.85
Sector 9	82 921	171 775	0.48

Fuente: MSS - GSC- Subgerencia de Limpieza, Parques y Jardines

1/ Perú: Estimaciones y Proyecciones de Población por Departamento, Provincia y Distrito, 2018-2020 - INEI (Boletín Especial N° 26).

Recomendación de la OMS que establece como mínimo 9 metros cuadrados de áreas verdes / habitante y un óptimo de 15 metros cuadrados de áreas verdes / habitante como un parámetro de sustentabilidad y bienestar de las áreas verdes en espacios urbanos.

GRÁFICO N° 13.17

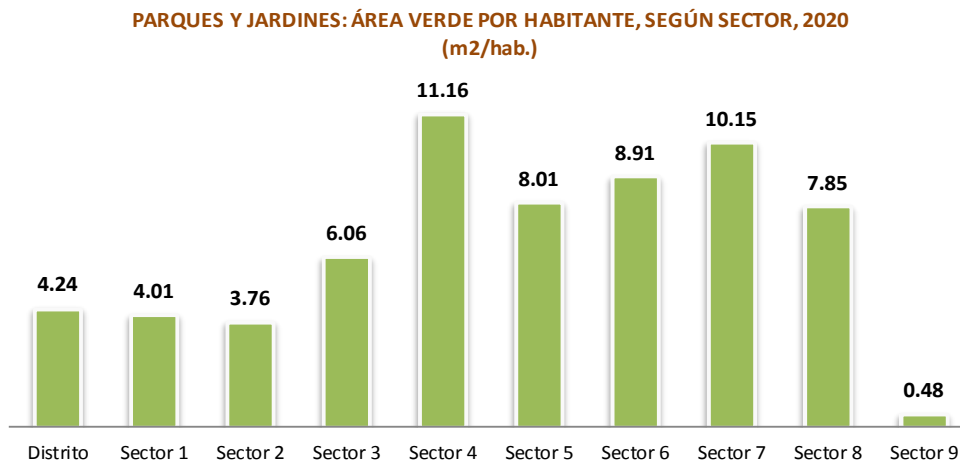
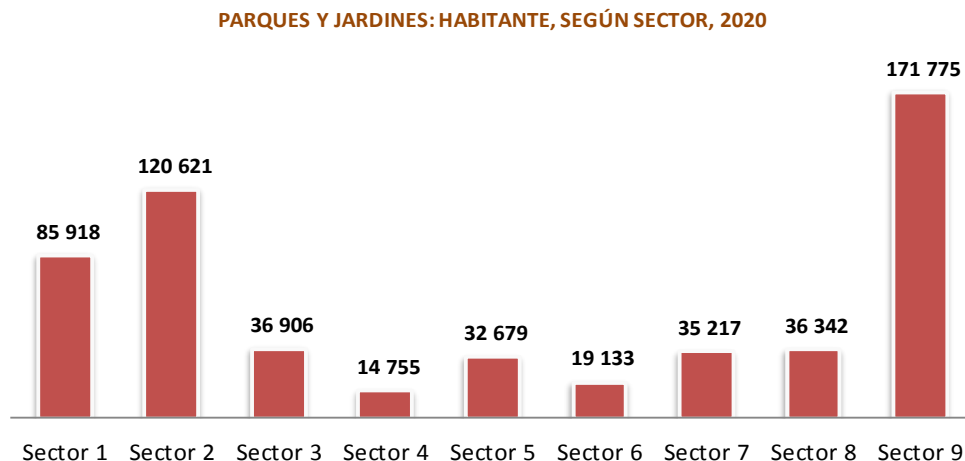


GRÁFICO N° 13.18



13.16 PARQUES Y JARDINES: CONSUMO DE AGUA PARA RIEGO DEL ÁREA VERDE,  
POR TIPO DE SERVICIO DE RIEGO, 2012 - 2020

(Galón)

Año	Total	Tipo de servicio de riego		
		Cisterna 1/	Canal de Regadío	Puntos de Agua 2/
2020	504 559 363	228 493 000	80 048 510	196 017 853
2019	530 479 002	135 726 000	153 626 208	241 126 794
2018	597 560 516	233 991 005	148 557 672	215 011 839
2017	752 643 074	287 806 840	215 851 712	248 984 522
2016	724 259 092	230 343 222	228 161 461	265 754 410
2015	769 332 884	234 752 630	304 494 805	230 085 449
2014	749 985 963	235 588 840	254 822 863	259 574 260
2013	801 634 858	201 854 020	320 100 167	279 680 671
2012	836 964 559	254 127 000	310 308 427	272 529 132

Fuente: MSS - GSC - Subgerencia Limpieza, Parques y Jardines.

1/ Servicio de Cisterna Municipal y Contratada

2/ Servicio de SEDAPAL

GRÁFICO N° 13.19

PARQUES Y JARDINES: CONSUMO DE AGUA PARA RIEGO DEL ÁREA VERDE, 2012 - 2020  
(miles de galones)

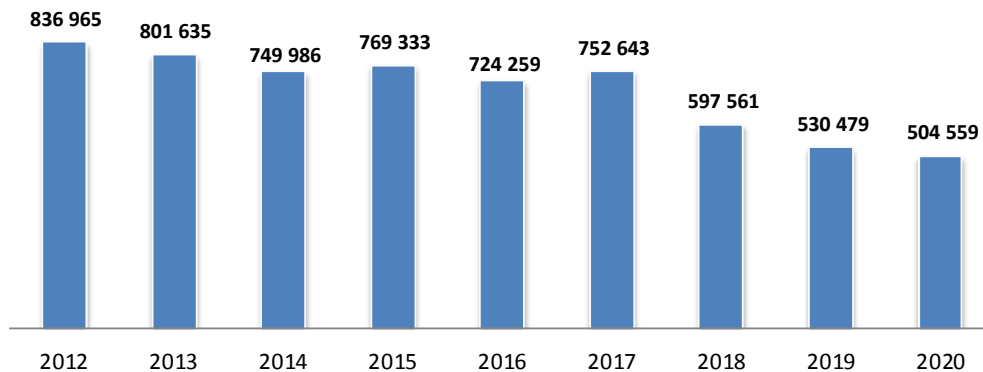
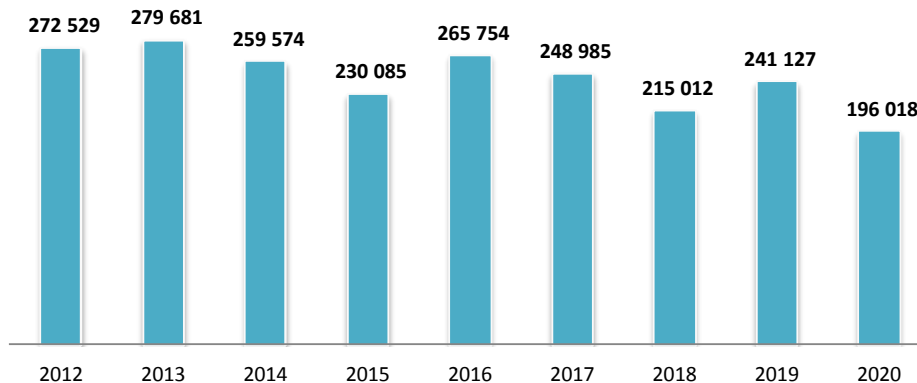


GRÁFICO N° 13.20

PARQUES Y JARDINES: SERVICIO DE RIEGO POR PUNTO DE AGUA, 2012 - 2020  
(miles de galones)



## 13.17 PARQUES Y JARDINES: CONSUMO DE AGUA PARA RIEGO DEL ÁREA VERDE, POR TIPO DE SERVICIO DE RIEGO, 2020

(Galón)

Mes	Total	Tipo de servicio de riego		
		Cisterna 1/	Canal de regadío	Puntos de agua 2/
<b>Total</b>	<b>504 559 363</b>	<b>228 493 000</b>	<b>80 048 510</b>	<b>196 017 853</b>
Enero	42 477 798	8 332 000	9 823 597	24 322 200
Febrero	55 441 883	20 257 000	10 056 694	25 128 190
Marzo	27 527 715	21 537 500	5 990 215	-
Abril	23 678 331	20 509 500	3 168 831	-
Mayo	23 848 006	20 713 500	3 134 506	-
Junio	51 533 445	21 106 000	3 510 149	26 917 296
Julio	51 114 255	23 845 500	6 485 009	20 783 746
Agosto	44 942 607	22 567 000	3 618 062	18 757 545
Septiembre	39 020 969	17 145 500	6 173 471	15 701 998
Octubre	45 378 317	17 082 500	9 513 836	18 781 981
Noviembre	47 947 428	16 162 000	8 453 213	23 332 215
Diciembre	51 648 610	19 235 000	10 120 927	22 292 683

Fuente: MSS - GSC - Subgerencia Limpieza, Parques y Jardines.

1/ Comprende el servicio de cisterna municipal y contratada

2/ Servicio de SEDAPAL

GRÁFICO N° 13.21

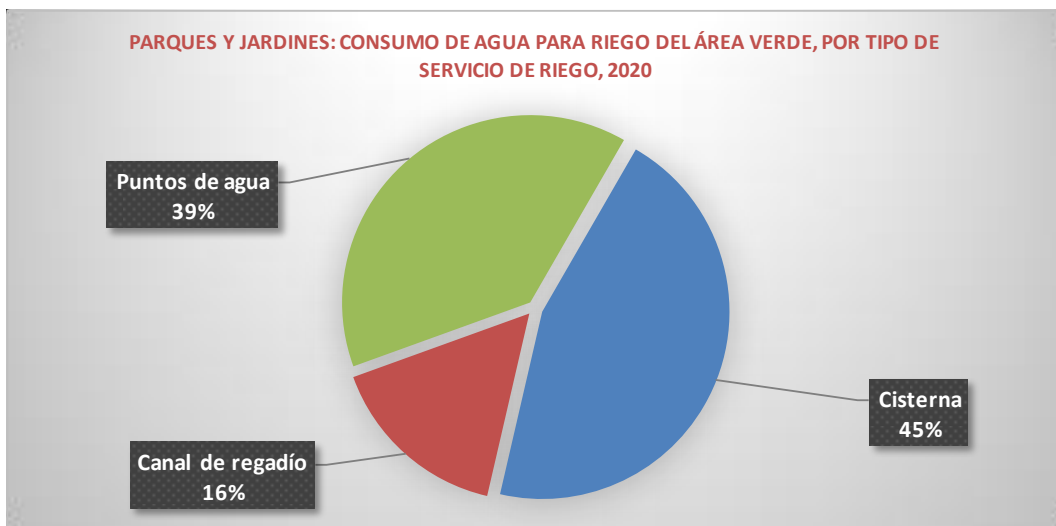
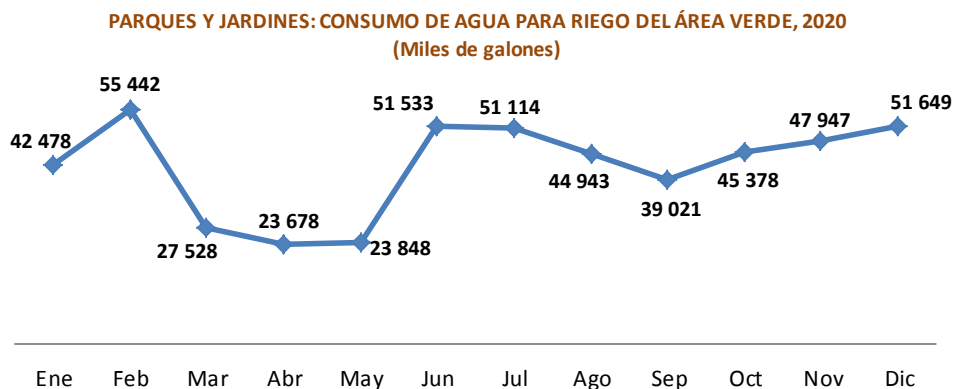


GRÁFICO N° 13.22



13.18 PARQUES Y JARDINES: VIVERO MUNICIPAL, SALIDA DE PLANTA (POR DURACIÓN) Y ÁRBOL, 2020

(Unidad)

Sector	Total	Salida de Planta				Árbol
		Estacionales	Permanentes	Decorativas	Arbustos	
<b>Total</b>	<b>2 292 613</b>	<b>995 254</b>	<b>227 721</b>	<b>806 665</b>	<b>261 786</b>	<b>1 187</b>
Enero	325 118	108 783	28 839	152 663	34 832	1
Febrero	308 085	141 723	38 896	109 984	17 482	-
Marzo	181 676	91 378	10 725	49 692	29 881	-
Abril	0	-	-	-	-	-
Mayo	0	-	-	-	-	-
Junio	122 576	50 353	14 079	51 932	6 142	70
Julio	189 845	65 654	11 533	88 776	23 882	-
Agosto	213 728	99 429	39 031	60 670	13 482	1 116
Septiembre	217 991	102 891	23 091	66 655	25 354	-
Octubre	243 299	104 430	21 661	80 530	36 678	-
Noviembre	255 106	118 566	23 088	85 479	27 973	-
Diciembre	235 189	112 047	16 778	60 284	46 080	-

Fuente: MSS - GSC - Subgerencia de Limpieza, Parques y Jardines

GRÁFICO N° 13.23

PARQUES Y JARDINES: VIVERO MUNICIPAL, SALIDA DE PLANTAS EN GENERAL, 2020

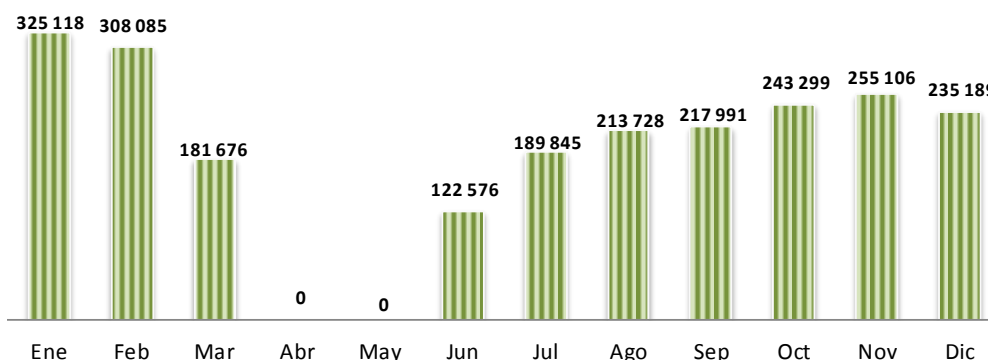
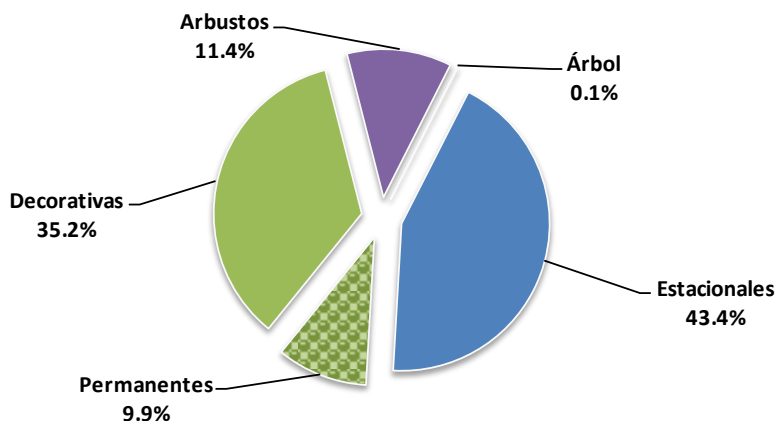


GRÁFICO N° 13.24

PARQUES Y JARDINES: VIVERO MUNICIPAL, SALIDA DE PLANTAS POR SU DURACION, 2020



## 13.19 PARQUES Y JARDINES: SERVICIO DE PODA, SEGÚN SECTOR, 2020 (unidad)

Sector	Total	Poda											
		Ene	Feb	Mar	Abr	May	Jun	Jul	Ago	Sep	Oct	Nov	Dic
	19 075	3 047	2 582	1 569	92	1 136	1 759	1 346	1 616	1 907	1 799	1 161	1 061
1	3 442	439	348	463	9	179	448	369	272	428	256	145	86
2	4 701	391	615	331	33	51	540	205	536	777	605	258	359
3	2 874	413	614	260	7	360	41	223	114	228	365	191	58
4	1 155	321	175	81	4	132	46	15	157	33	36	31	124
5	1 525	342	299	98	3	191	58	54	261	43	51	49	76
6	1 503	534	215	46	10	11	153	95	83	19	132	93	112
7	2 551	403	208	72	24	205	352	279	188	277	122	337	84
8	1 209	194	108	218	1	4	120	106	5	102	181	57	113
9	115	10	-	-	1	3	1	-	-	-	51	-	49

Fuente: MSS - GSC - Subgerencia Limpieza, Parques y Jardines.

GRÁFICO N° 13.25

### PARQUES Y JARDINES: SERVICIOS DE PODA, MENSUAL, 2020 (Unidad)

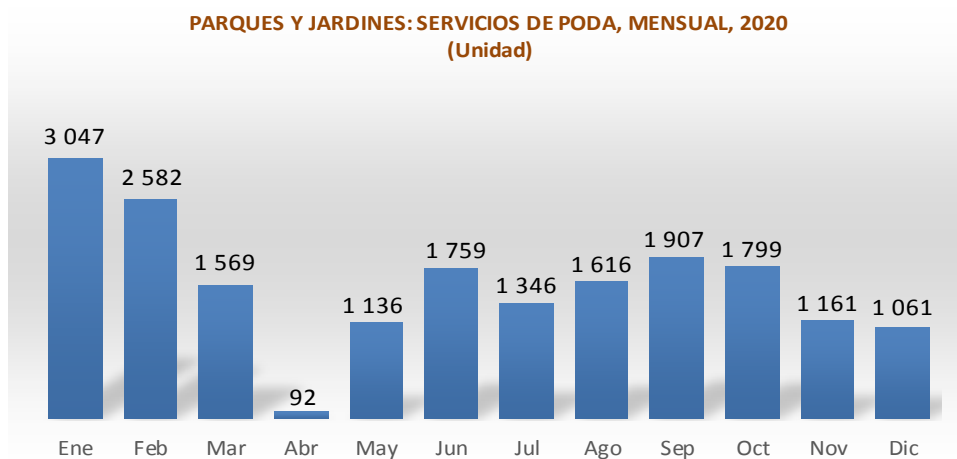
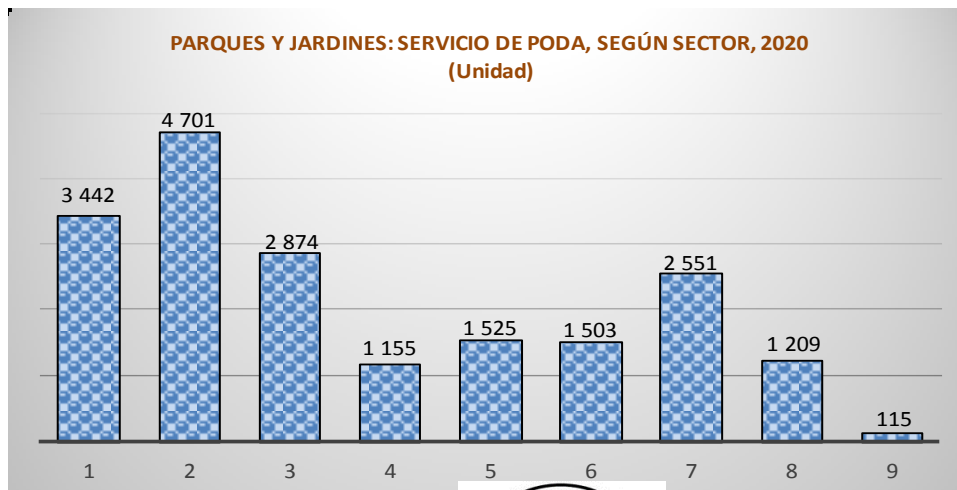


GRÁFICO N° 13.26

### PARQUES Y JARDINES: SERVICIO DE PODA, SEGÚN SECTOR, 2020 (Unidad)





13.20 PARQUES Y JARDINES: SERVICIO DE CORTE DE GRASS Y MANTENIMIENTO DE ÁREAS VERDES, 2020  
(Metro cuadrado)

Mes	Corte de grass	Mantenimiento de Áreas Verdes
	(m <sup>2</sup> )	(m <sup>2</sup> )
<b>Total</b>	<b>16 310 135</b>	<b>19 167 367</b>
Enero	2 059 763	1 765 594
Febrero	1 768 512	1 692 252
Marzo	970 446	1 448 564
Abril	-	1 025 340
Mayo	171 599	1 302 322
Junio	722 860	1 446 822
Julio	788 054	1 616 544
Agosto	1 193 195	1 764 883
Septiembre	2 181 722	1 767 577
Octubre	2 211 073	1 818 708
Noviembre	2 280 082	1 747 188
Diciembre	1 962 829	1 771 571

Fuente: MSS - GSC - Subgerencia de Limpieza, Parques y Jardines

GRÁFICO N° 13.27

PARQUES Y JARDINES: SERVICIO DE CORTE DE GRASS, 2020  
(Miles de metros cuadrados)

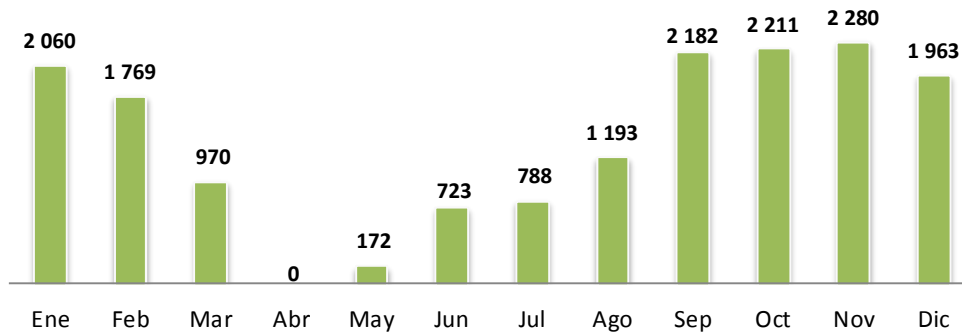
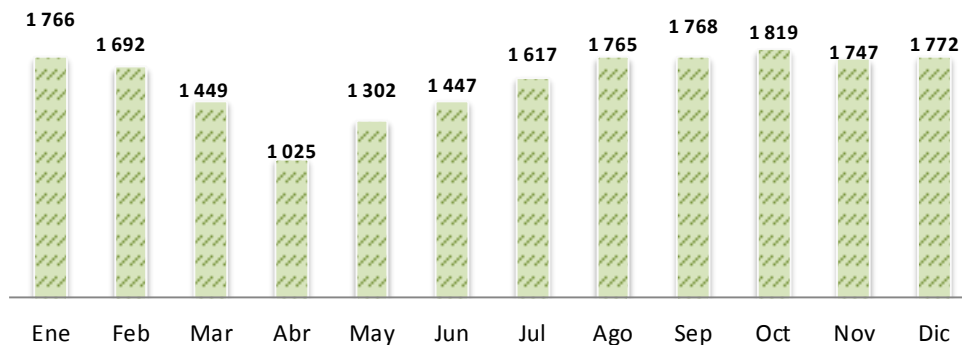


GRÁFICO N° 13.28

PARQUES Y JARDINES: SERVICIO DE MANTENIMIENTO DE ÁREAS VERDES, 2020  
(Miles de metros cuadrados)





## 13.21 PARQUES Y JARDINES: SERVICIO DE CORTE DE GRASS Y MANTENIMIENTO DE ÁREAS VERDES SEGUN SECTOR, 2020

Sector	Corte de grass	Mantenimiento de Áreas verdes
	(m <sup>2</sup> )	(m <sup>2</sup> )
	<b>16 310 135</b>	<b>19 167 367</b>
1	2 808 700	2 511 904
2	2 493 581	2 714 204
3	1 614 992	2 197 907
4	1 505 422	1 741 932
5	2 414 748	2 612 151
6	1 619 686	1 802 258
7	2 225 956	3 368 106
8	1 498 344	1 758 558
9	128 705	460 347

Fuente: MSS - GSC - Subgerencia de Limpieza, Parques y Jardines

GRÁFICO N° 13.29

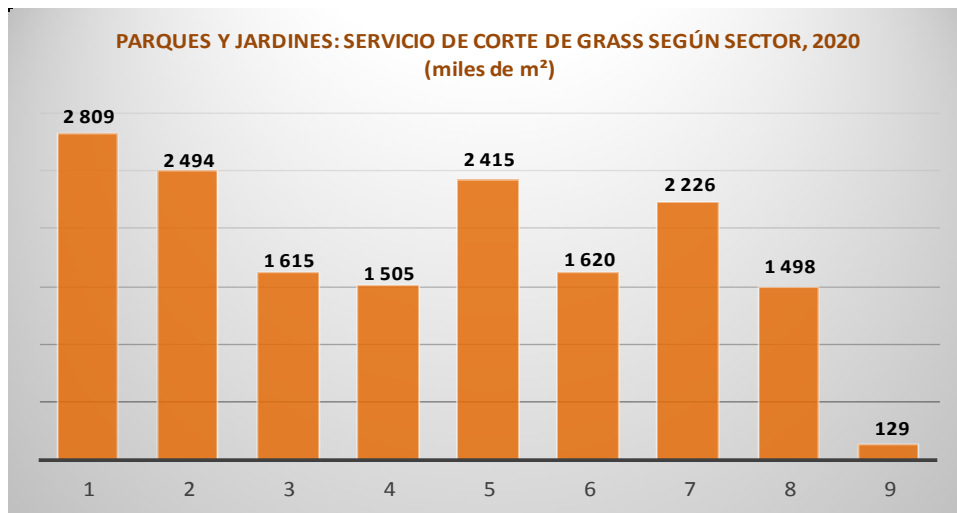
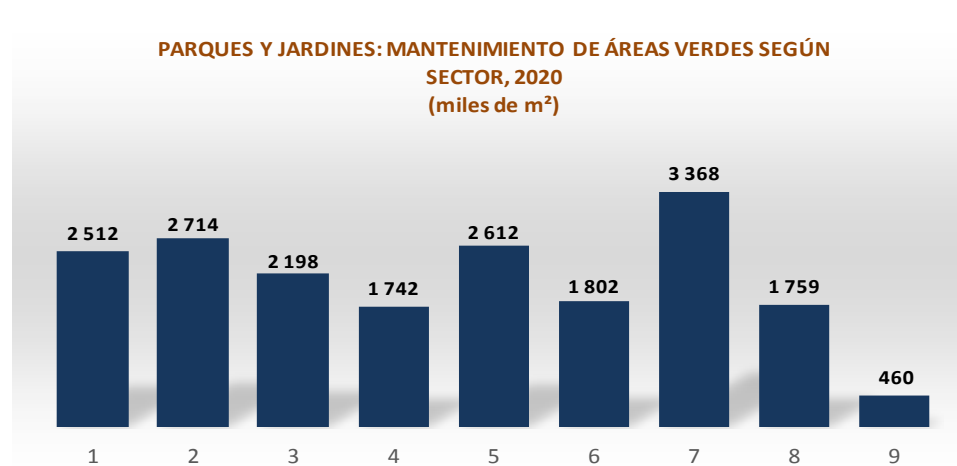


GRÁFICO N° 13.30



13.22 PARQUES Y JARDINES: SERVICIO DE CORTE DE GRASS 2020

(Metro cuadrado)

Sector	Servicio de Corte de Grass											
	Ene	Feb	Mar	Abr	May	Jun	Jul	Ago	Sep	Oct	Nov	Dic
<b>Total</b>	<b>2 059 763</b>	<b>1 768 512</b>	<b>970 446</b>	-	<b>171 599</b>	<b>722 860</b>	<b>788 054</b>	<b>1 193 195</b>	<b>2 181 722</b>	<b>2 211 073</b>	<b>2 280 082</b>	<b>1 962 829</b>
<b>1</b>	<b>311 019</b>	<b>363 036</b>	<b>176 922</b>	-	<b>20 512</b>	<b>145 625</b>	<b>87 940</b>	<b>195 744</b>	<b>313 441</b>	<b>536 622</b>	<b>335 323</b>	<b>322 516</b>
<b>2</b>	<b>291 410</b>	<b>274 622</b>	<b>206 137</b>	-	<b>33 167</b>	<b>115 016</b>	<b>122 634</b>	<b>204 027</b>	<b>333 422</b>	<b>379 740</b>	<b>237 918</b>	<b>295 488</b>
<b>3</b>	<b>172 624</b>	<b>130 899</b>	<b>69 648</b>	-	<b>21 437</b>	<b>55 303</b>	<b>110 848</b>	<b>150 254</b>	<b>210 111</b>	<b>275 895</b>	<b>168 579</b>	<b>249 394</b>
<b>4</b>	<b>234 274</b>	<b>60 737</b>	<b>105 817</b>	-	<b>40 307</b>	<b>86 565</b>	<b>48 178</b>	<b>137 612</b>	<b>219 951</b>	<b>149 401</b>	<b>211 417</b>	<b>211 162</b>
<b>5</b>	<b>286 171</b>	<b>342 383</b>	<b>71 175</b>	-	<b>10 469</b>	<b>75 972</b>	<b>145 329</b>	<b>125 658</b>	<b>378 484</b>	<b>270 080</b>	<b>382 060</b>	<b>326 968</b>
<b>6</b>	<b>261 539</b>	<b>171 912</b>	<b>73 361</b>	-	<b>30 911</b>	<b>108 026</b>	<b>31 451</b>	<b>108 936</b>	<b>243 884</b>	<b>174 600</b>	<b>268 188</b>	<b>146 878</b>
<b>7</b>	<b>346 463</b>	<b>278 331</b>	<b>122 687</b>	-	<b>8 417</b>	<b>110 983</b>	<b>168 006</b>	<b>128 638</b>	<b>314 047</b>	<b>182 144</b>	<b>374 308</b>	<b>191 929</b>
<b>8</b>	<b>131 245</b>	<b>146 592</b>	<b>144 698</b>	-	<b>6 378</b>	<b>20 678</b>	<b>41 577</b>	<b>138 324</b>	<b>168 381</b>	<b>196 026</b>	<b>302 291</b>	<b>202 155</b>
<b>9</b>	<b>25 017</b>	-	-	-	-	<b>4 692</b>	<b>32 091</b>	<b>4 000</b>	-	<b>46 565</b>	-	<b>16 340</b>

Fuente: MSS- GSC- Subgerencia Limpieza, Parques y Jardines.



13.23 PARQUES Y JARDINES: MANTENIMIENTO DE AREAS VERDES (JARDINERIA), 2020

(Metro cuadrado)

Sector	Total	Servicio de Corte de Grass											
		Ene	Feb	Mar	Abr	May	Jun	Jul	Ago	Sep	Oct	Nov	Dic
	19 167 367	1 765 594	1 692 252	1 448 564	1 025 340	1 302 322	1 446 822	1 616 544	1 764 883	1 767 577	1 818 708	1 747 188	1 771 571
1	2 511 904	215 825	205 045	197 326	-	82 489	215 139	170 699	272 058	288 650	284 029	286 377	294 268
2	2 714 204	285 352	256 477	298 661	73 681	187 580	151 401	215 519	258 772	280 918	253 445	245 996	206 400
3	2 197 907	206 516	188 769	189 538	144 736	155 455	141 870	211 836	206 516	172 978	202 183	190 264	187 245
4	1 741 932	150 756	148 171	159 075	123 011	144 571	135 421	131 161	153 410	128 676	148 249	159 075	160 355
5	2 612 151	255 711	245 598	160 149 338	181 945	212 872	243 616	239 237	219 398	256 556	256 648	244 013	256 556
6	1 802 258	146 278	125 264	149 927	135 003	103 413	157 043	164 943	161 174	161 099	165 892	166 118	166 104
7	3 368 106	289 515	290 890	274 518	220 871	247 760	262 251	298 939	302 048	300 430	295 825	286 467	298 593
8	1 758 558	150 272	173 002	160 409	117 724	136 433	133 187	140 922	148 410	149 137	158 818	131 149	159 095
9	460 347	65 369	59 035	19 111	28 370	31 750	6 893	43 288	43 096	29 133	53 619	37 729	42 954

Fuente: MSS - GSC - Subgerencia Limpieza, Parques y Jardines.



13.24 PARQUES Y JARDINES: SERVICIO DE CONTROL FITOSANITARIO, RECOJO Y ELIMINACIÓN DE MALEZA, 2020

Mes	Control fitosanitario 1/ (m <sup>2</sup> )	Recojo y Eliminación de maleza (tonelada)
<b>Total</b>	<b>4 467 440</b>	<b>14 350</b>
Enero	200 350	1 285
Febrero	445 100	1 720
Marzo	276 550	1 243
Abril	1 393 800	407
Mayo	219 400	891
Junio	160 300	1 061
Julio	186 800	1 491
Agosto	340 750	1 720
Septiembre	345 950	1 552
Octubre	301 650	1 599
Noviembre	262 520	1 200
Diciembre	334 270	182

Fuente: MSS - GSC - Subgerencia de Limpieza, Parques y Jardines

1/ Incluye Desratización

GRÁFICO N° 13.31

PARQUES Y JARDINES: SERVICIO DE CONTROL FITOSANITARIO, 2020 (m<sup>2</sup>)

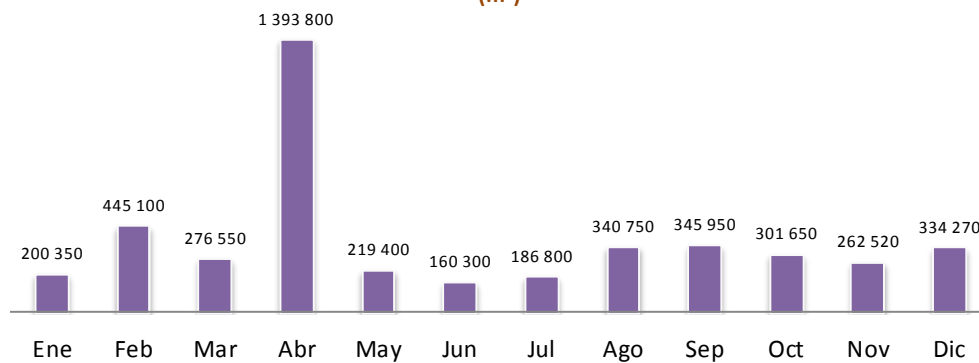
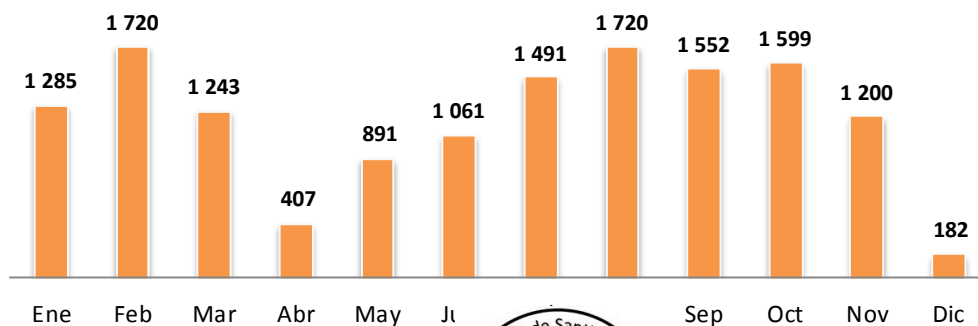


GRÁFICO N° 13.32

PARQUES Y JARDINES: RECOJO Y ELIMINACIÓN DE MALEZA, 2020 (Toneladas)



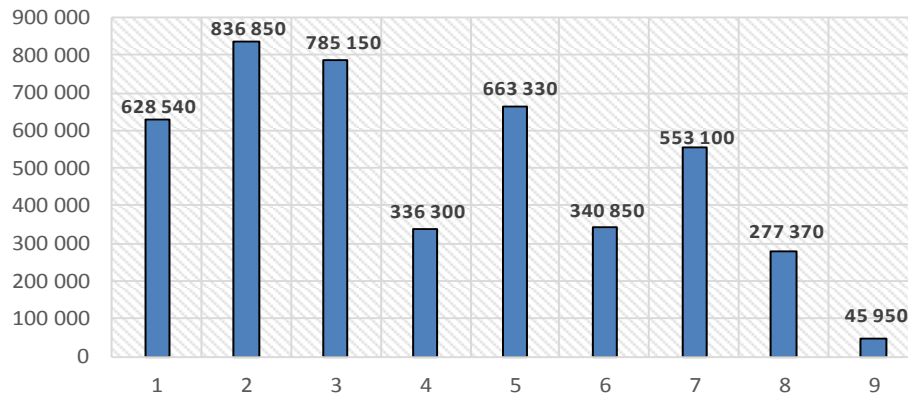
## 13.25 PARQUES Y JARDINES: SERVICIO DE CONTROL FITOSANITARIO, RECOJO Y ELIMINACIÓN DE MALEZA, POR SECTOR, 2020

Sector	Control Fitosanitario 1/	Recojo y eliminación de maleza
	(m <sup>2</sup> )	(Tonelada)
	<b>4 467 440</b>	<b>14 350</b>
1	628 540	2 392
2	836 850	2 010
3	785 150	1 492
4	336 300	1 127
5	663 330	989
6	340 850	932
7	553 100	3 244
8	277 370	1 935
9	45 950	229

Fuente: MSS - GSC - Subgerencia de Limpieza, Parques y Jardines  
1/ Incluye Desratización

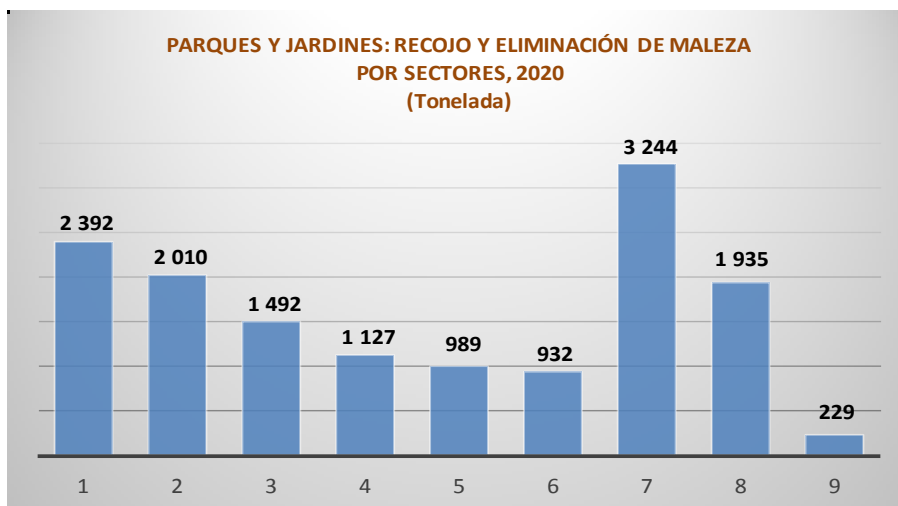
CUADRO N° 13.33

### PARQUES Y JARDINES: SERVICIO DE FUMIGACIÓN (CONTROL FITOSANITARIO) POR SECTORES, 2020 (m<sup>2</sup>)



CUADRO N° 13.34

### PARQUES Y JARDINES: RECOJO Y ELIMINACIÓN DE MALEZA POR SECTORES, 2020 (Tonelada)





13.26 PARQUES Y JARDINES: SERVICIO DE FUMIGACIÓN (CONTROL FITOSANITARIO), 2020

(Metro cuadrado)

Sector	Total	Servicio de Fumigación (Control Fitosanitario) 1/											
		Ene	Feb	Mar	Abr	May	Jun	Jul	Ago	Sep	Oct	Nov	Dic
	4 467 440	200 350	445 100	276 550	1 393 800	219 400	160 300	186 800	340 750	345 950	301 650	262 520	334 270
1	628 540	32 700	20 600	25 450	134 390	28 800	17 850	64 700	81 900	55 250	59 250	32 050	75 600
2	836 850	32 300	8 950	122 400	307 610	41 050	16 600	28 500	18 550	70 650	56 300	45 670	88 270
3	785 150	32 450	13 000	60 450	238 400	28 900	32 950	31 150	71 200	75 900	38 250	86 100	76 400
4	336 300	38 750	21 700	65 000	129 400	5 900	5 000	8 150	24 750	9 600	10 350	9 600	8 100
5	663 330	19 600	150 500	1 150	195 380	43 400	13 900	13 450	38 600	61 500	51 600	37 300	36 950
6	340 850	16 600	61 900	1 600	78 350	13 300	44 300	12 000	33 700	12 300	31 700	16 200	18 900
7	553 100	19 500	112 150	-	189 200	43 300	21 400	11 250	60 150	20 300	45 300	16 850	13 700
8	277 370	8 450	56 300	500	120 070	12 950	4 300	16 600	8 600	9 450	7 900	17 550	14 700
9	45 950	-	-	-	1 000	1 800	4 000	1 000	3 300	31 000	1 000	1 200	1 650

Fuente: MSS -GSC -Subgerencia Limpieza, Parques y Jardines.

1/ Incluye Desratización



### XIII. Limpieza, Parques y Jardines

#### 13.27 PARQUES Y JARDINES: SERVICIO DE RECOJO Y ELIMINACIÓN DE MALEZA, 2020

(toneladas)

Sector	Total	Servicio de Recojo y Eliminación de Maleza											
		Ene	Feb	Mar	Abr	May	Jun	Jul	Ago	Sep	Oct	Nov	Dic
	14 350	1 285	1 720	1 243	407	891	1 061	1 491	1 720	1 552	1 599	1 200	182
1	2 392	157	255	181	61	118	186	319	318	243	298	229	29
2	2 010	151	246	201	88	92	107	226	248	275	229	143	4
3	1 492	123	200	139	46	113	113	155	166	159	169	96	13
4	1 127	106	140	102	32	90	74	95	149	112	123	81	23
5	989	99	127	91	26	52	93	93	117	111	95	84	-
6	932	112	141	79	21	70	81	88	100	67	73	87	13
7	3 244	334	388	284	105	227	252	322	360	307	307	308	50
8	1 935	184	207	163	29	125	148	173	235	247	251	130	44
9	229	20	15	3	-	3	7	19	29	31	54	43	6

Fuente: MSS - GSC - Subgerencia Limpieza, Parques y Jardines.



13.28 PARQUES Y JARDINES: SERVICIO DE ARBORIZACIÓN, SEGÚN SECTOR, 2020

(unidad)

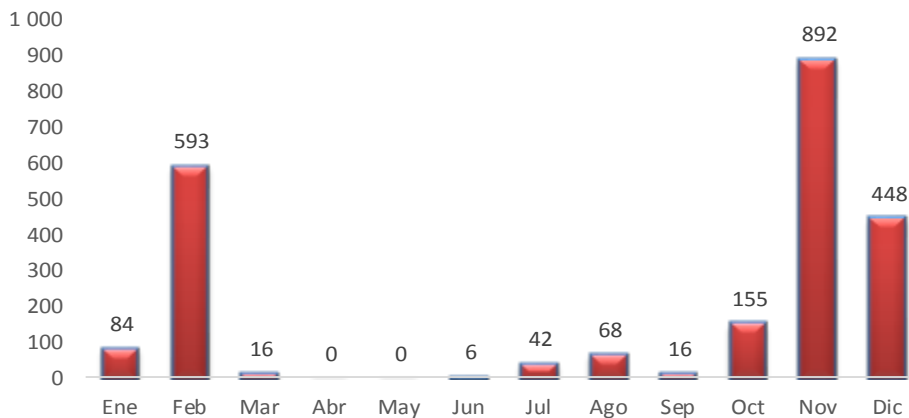
Sector	Total	Servicio de Arborización (Árbol y Palmera)											
		Ene	Feb	Mar	Abr	May	Jun	Jul	Ago	Sep	Oct	Nov	Dic
	2 320	84	593	16	-	-	6	42	68	16	155	892	448
1	1 617	28	544	9	-	-	-	-	9	1	119	861	46
2	74	-	13	6	-	-	-	3	5	11	3	6	27
3	64	-	19	1	-	-	-	5	3	1	3	1	31
4	8	-	1	-	-	-	-	-	-	3	3	1	-
5	43	1	3	-	-	-	-	3	1	-	4	19	12
6	44	14	11	-	-	-	1	1	-	-	6	-	11
7	391	1	2	-	-	-	-	4	50	-	11	2	321
8	9	-	-	-	-	-	-	1	-	-	6	2	-
9	70	40	-	-	-	-	5	25	-	-	-	-	-

Fuente: MSS - GSC - Subgerencia Limpieza, Parques y Jardines.

CUADRO N° 13.35

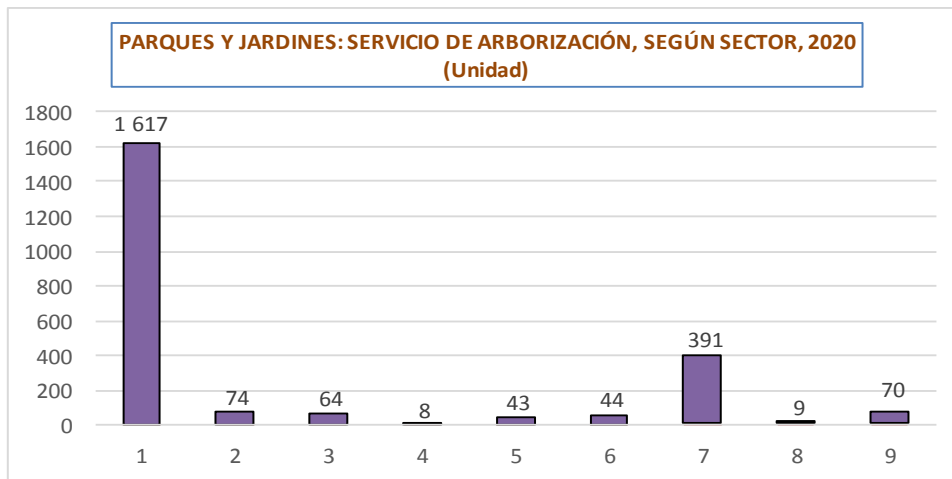
PARQUES Y JARDINES: SERVICIO DE ARBORIZACIÓN, MENSUAL, 2020

(Unidad)



PARQUES Y JARDINES: SERVICIO DE ARBORIZACIÓN, SEGÚN SECTOR, 2020

(Unidad)







### 14.1 OBRAS Y MANTENIMIENTO DEL ORNATO: ACTIVIDADES REALIZADAS, 2020

N°	Actividades	U. de Medida	Total	Ene	Feb	Mar	Abr	May	Jun	Jul	Ago	Sep	Oct	Nov	Dic
1	Mantenimiento de Semáforos	Unid.	103	-	4	7	-	2	-	42	6	3	3	2	34
2	Colocación de Carpeta Asfáltica	M²	10 274	2 430	3 210	1 520	392	291	-	291	-	980	785	250	125
3	Bacheo profundo de Pista	M²	2 498	176	463	-	-	-	-	-	55	385	951	410	58
4	Mantenimiento de Pista de Concreto	M²	7 988	4 281	2 120	350	40	-	-	-	1 014	102	64	-	17
5	Mantenimiento de Gibas	M²	143	-	65	15	-	-	-	-	25	32	6	-	-
6	Instalación de Gibas	Unid.	16	-	7	-	-	-	-	-	-	9	-	-	-
7	Mantenimiento de Veredas	M²	10 508	1 953	2 359	678	-	-	-	162	1 250	1 102	1 050	950	1 003
8	Mantenimiento de Sardineles	M²	1 728	355	452	125	-	4	-	221	142	126	106	96	102
9	Mantenimiento de Martillos	M²	888	25	236	95	-	-	-	-	65	98	149	118	102
10	Mejoramiento y Mantenimiento de Accesos para Personas con Discapacidad	M²	741	77	69	18	-	-	-	-	-	146	185	132	115
11	Mantenim. de techos de Canal de Regadío	M²	162	4	15	-	-	2	-	42	28	31	4	1	34
12	Fabricación de tapas de Canal de Regadío	M²	435	3	87	-	-	-	-	1	62	126	76	73	7
13	Instalación de tapas de concreto de Canales de Regadío	Unid.	271	6	30	-	-	-	-	9	66	78	27	38	17
14	Mantenimiento de Ciclovía	ML	284 768	39 729	41 258	12 004	-	-	-	-	19 505	44 200	41 002	47 650	39 420
15	Limpieza y lavado de Mobiliario Urbano	Unid.	513 870	19 644	24 335	6 945	6 945	7 997	37 107	52 724	39 446	87 804	103 936	93 709	33 277
16	Reparación de Mobiliario Urbano	Unid.	315	27	43	14	-	-	-	-	5	51	62	62	51
17	Pintado de Mobiliario Urbano	M²	76 974	4 786	3 991	-	-	-	7 091	707	4 524	7 904	15 939	26 791	5 240
18	Instalación y/o Reininstalación de Mobiliario Urbano	Unid.	537	69	58	45	-	-	-	-	-	45	105	104	111
19	Pintado Señalización Horizontal	M²	81 552	6 100	33 033	-	-	-	1 255	5 115	6 549	7 959	8 713	6 008	6 821
20	Pintado de Señales	M²	3 741	818	309	141	-	-	-	201	-	422	1 020	425	406
21	Rotulado de Señales	M²	13 017	979	752	-	-	-	-	5	727	1 582	1 398	3 500	4 074
22	Instalación y/o Reininstalación de Señales Verticales	Unid.	396	85	53	-	-	-	-	-	2	25	75	81	75
23	Instalación y/o Reininstalación de Señalética de Calle	Unid.	176	27	18	12	-	-	-	-	1	8	18	45	47
24	Servicio de Gasfitería	Unid.	1 048	154	199	-	-	-	-	67	107	145	125	150	101
25	Servicio de Carpintería	Unid.	2 890	610	620	345	345	11	16	110	68	178	147	298	142
26	Servicio de Electricidad	Unid.	7 531	458	2 087	-	-	-	-	149	342	1 204	1 106	1 205	980
27	Servicio de Cerrajería	Unid.	3 281	347	458	-	-	1	-	122	369	490	636	418	443
28	Otros Albañilería	M²	10 985	203	3 410	1 472	-	873	-	2 600	1 133	60	458	362	414
29	Otros Pintura	M²	7 303	863	988	410	-	-	-	-	15	2 870	1 204	542	412

Fuente: MSS - GSC - Subgerencia de Obras y Mantenimiento del Ornato





15.1 DESARROLLO SOCIAL: CAMPAÑAS SOCIALES Y DE SALUD GRATUITOS, 2020

Mes / Año	Vecino Atendido		
	2018	2019	2020
<b>Total</b>	<b>3 100</b>	<b>3 357</b>	<b>750</b>
Enero	250	-	250
Febrero	250	-	250
Marzo	250	-	250
Abril	250	240	-
Mayo	200	190	-
Junio	250	463	-
Julio	300	389	-
Agosto	250	501	-
Setiembre	300	373	-
Octubre	250	534	-
Noviembre	300	293	-
Diciembre	250	374	-

Fuente: MSS - Gerencia de Desarrollo Social

GRÁFICO N° 15.1

DESARROLLO SOCIAL: CAMPAÑAS SOCIALES Y DE SALUD GRATUITOS, POR VECINO ATENDIDO, 2018 - 2020

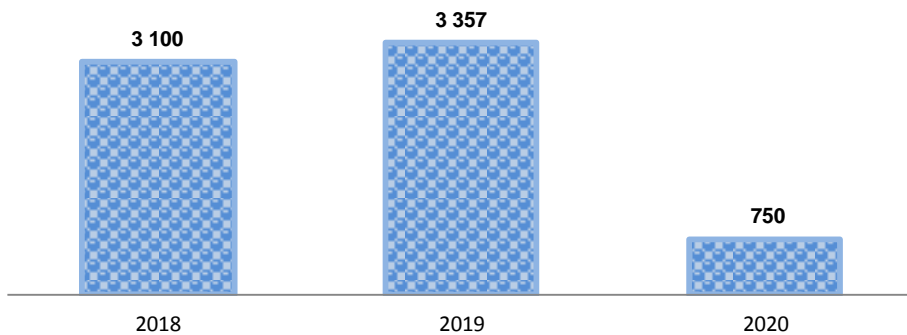
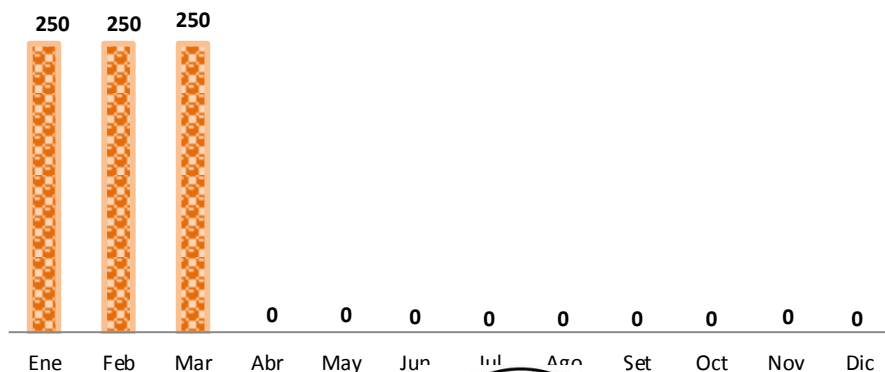


GRÁFICO N° 15.2

DESARROLLO SOCIAL: CAMPAÑAS SOCIALES Y DE SALUD GRATUITOS, POR VECINO ATENDIDO, MENSUAL, 2020



15.2 DESARROLLO SOCIAL: MERCADOS ITINERANTES # DE LA CHACRA A LA OLLA, 2020

Fecha de Ejecución	Mercados Itinerantes # de la Chacra a la Olla		
	Cantidades Vendidas (Kg.)	Precio de Venta (S./.)	Nro. de Asistencia / Público
<b>Total</b>	<b>238 700.70</b>	<b>825 037.81</b>	<b>17 908</b>
30/04/2020	23 319.00	71 827.86	1 043
01/05/2020	31 817.00	96 209.38	1 440
18/06/2020	17 581.00	78 027.45	980
19/06/2020	14 736.00	60 915.02	730
01/08/2020	15 977.00	51 646.60	670
02/08/2020	13 854.00	47 930.70	1 060
21/08/2020	10 643.00	46 754.50	1 224
22/08/2020	12 872.00	54,063,10	2 225
04/09/2020	13 872.00	50 733.00	946
05/09/2020	9 503.00	37 274.40	1 130
02/10/2020	9 162.35	31 670.24	639
03/10/2020	11 834.70	47 569.24	1 250
14/10/2020	5 329.05	23 875.83	470
15/10/2020	4 945.40	20 348.32	687
30/10/2020	9 539.00	31 762.54	492
31/10/2020	9 158.00	31 967.60	785
20/11/2020	6 664.50	23 370.58	307
21/11/2020	6 298.00	25 791.18	485
27/11/2020	3 135.20	14 230.12	235
28/11/2020	3 160.50	12 133.25	410
19/12/2020	5 300.00	21 000.00	700

Fuente: MSS - Gerencia de Desarrollo Social

GRÁFICO N° 15.3

DESARROLLO SOCIAL: MERCADOS ITINERANTES # DE LA CHACRA A LA OLLA, 2020

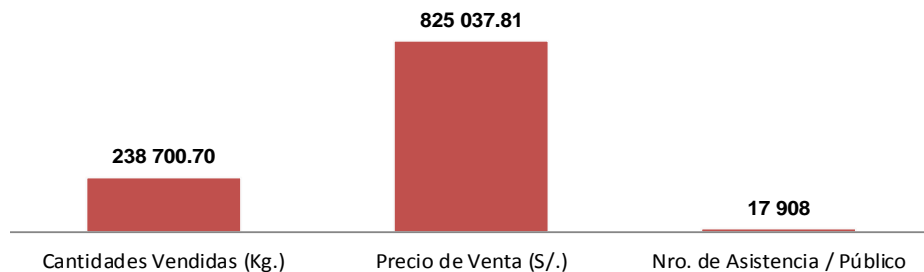
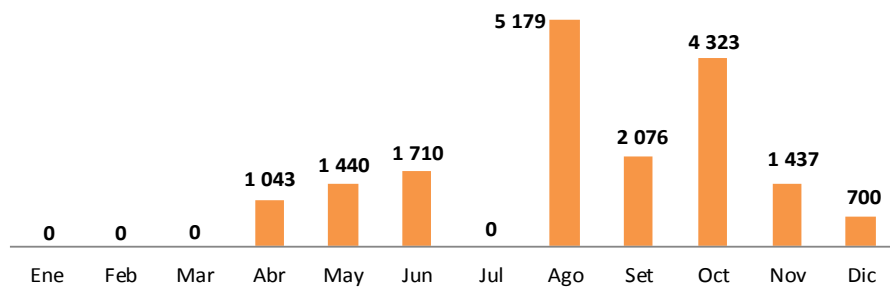


GRÁFICO N° 15.4

DESARROLLO SOCIAL: MERCADOS ITINERANTES # DE LA CHACRA A LA OLLA, N° DE ASISTENTES, MENSUAL, 2020





15.3 DESARROLLO SOCIAL: DESCUENTOS DE LA UNIVERSIDAD SAN JUAN BAUTISTA, 2020

Mes / Año	Beneficiarios		
	2018	2019	2020
<b>Total</b>	<b>50</b>	<b>67</b>	<b>49</b>
Enero	-	8	12
Febrero	10	9	12
Marzo	22	29	5
Abril	3	4	-
Mayo	3	3	-
Junio	3	-	-
Julio	3	5	1
Agosto	3	6	6
Setiembre	3	2	8
Octubre	-	1	2
Noviembre	-	-	1
Diciembre	-	-	2

Fuente: MSS - Gerencia de Desarrollo Social

GRÁFICO N° 15.5

DESARROLLO SOCIAL: DESCUENTOS DE LA UNIVERSIDAD SAN JUAN BAUTISTA, POR BENEFICIARIO, 2018 - 2020

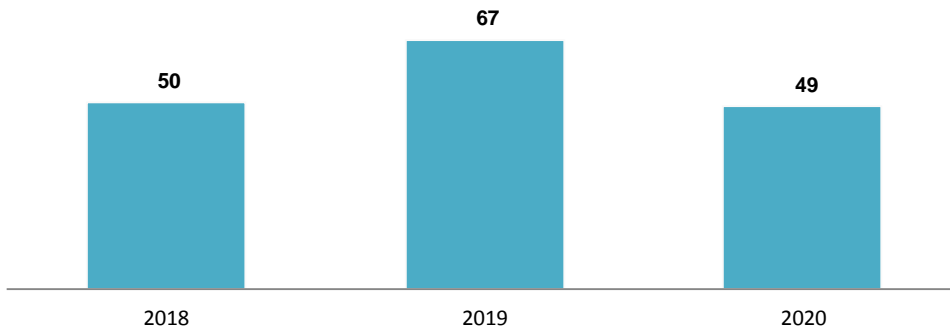
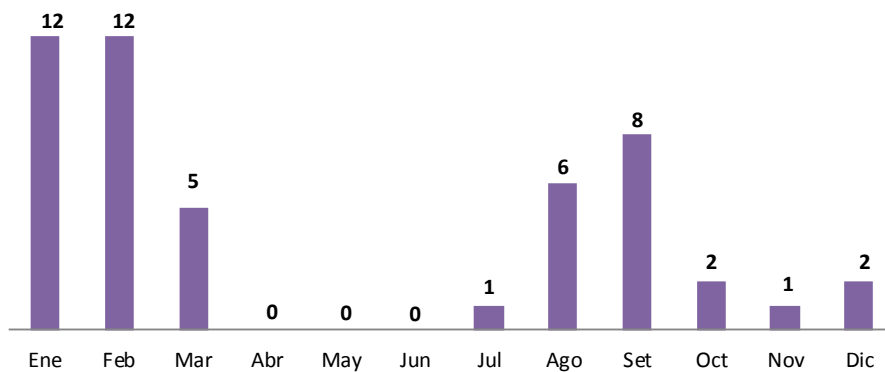


GRÁFICO N° 15.6

DESARROLLO SOCIAL: DESCUENTOS DE LA UNIVERSIDAD SAN JUAN BAUTISTA, POR BENEFICIARIO, MENSUAL, 2020



15.4 DESARROLLO SOCIAL: ASESORAMIENTO SOBRE BENEFICIOS TRIBUTARIOS POR RIESGO SOCIAL, 2020

Mes / Año	Vecino Atendido		
	2018	2019	2020
<b>Total</b>	<b>244</b>	<b>470</b>	<b>10</b>
Enero	20	24	5
Febrero	20	19	5
Marzo	20	20	-
Abril	19	21	-
Mayo	22	25	-
Junio	21	22	-
Julio	22	23	-
Agosto	20	22	-
Setiembre	20	50	-
Octubre	20	69	-
Noviembre	20	85	-
Diciembre	20	90	-

Fuente: MSS - Gerencia de Desarrollo Social

GRÁFICO N° 15.7

DESARROLLO SOCIAL: ASESORAMIENTO SOBRE BENEFICIOS TRIBUTARIOS, POR VECINO ATENDIDO, 2018 - 2020

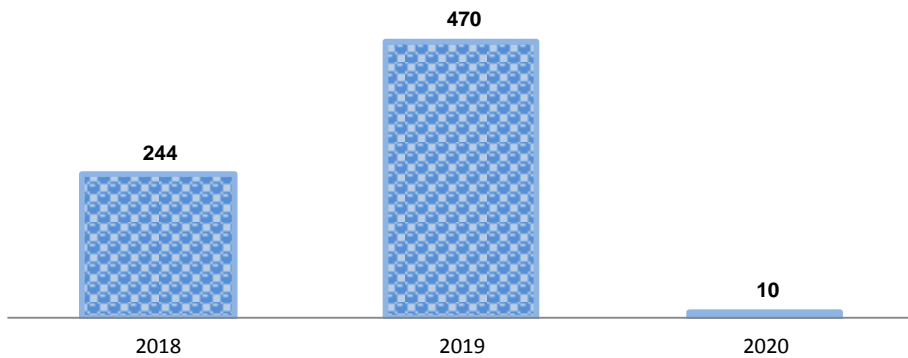
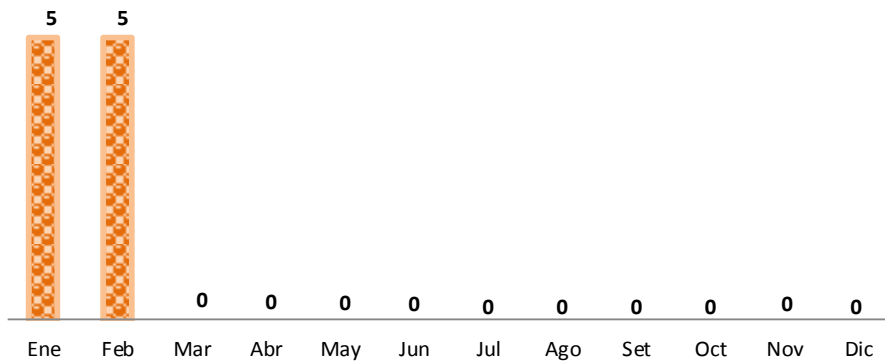


GRÁFICO N° 15.8

DESARROLLO SOCIAL: ASESORAMIENTO SOBRE BENEFICIOS TRIBUTARIOS, POR VECINO ATENDIDO, MENSUAL, 2020





15.5 DESARROLLO SOCIAL: VISITAS DOMICILIARIAS PARA BENEFICIO TRIBUTARIO, 2020

Mes / Año	Vecino Atendido		
	2018	2019	2020
<b>Total</b>	<b>212</b>	<b>35</b>	<b>15</b>
Enero	20	1	5
Febrero	20	3	5
Marzo	20	4	5
Abril	19	3	-
Mayo	22	13	-
Junio	21	3	-
Julio	22	4	-
Agosto	20	2	-
Setiembre	20	1	-
Octubre	20	-	-
Noviembre	4	1	-
Diciembre	4	-	-

Fuente: MSS - Gerencia de Desarrollo Social

GRÁFICO N° 15.9

DESARROLLO SOCIAL: VISITAS DOMICILIARIAS PARA BENEFICIO TRIBUTARIO,  
POR VECINO ATENDIDO, 2018 - 2020

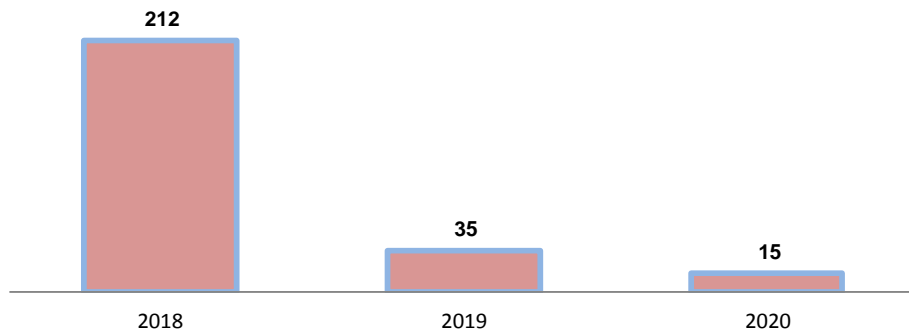
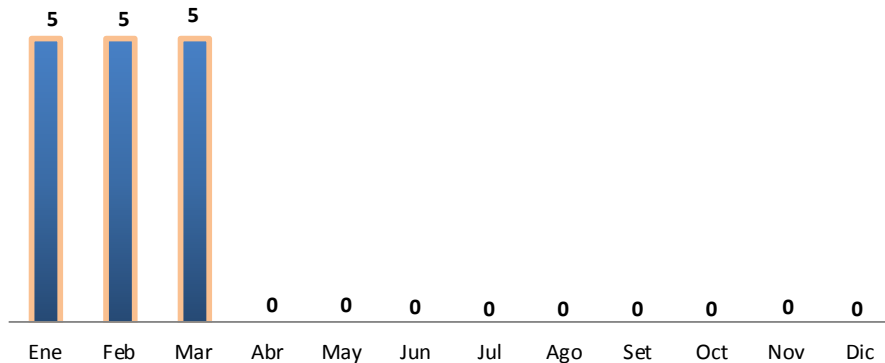


GRÁFICO N° 15.10

DESARROLLO SOCIAL: VISITAS DOMICILIARIAS PARA BENEFICIO TRIBUTARIO,  
POR VECINO ATENDIDO, MENSUAL, 2020









16.1 PROGRAMA SURCO LABORANDO: ACTIVIDAD / EVENTO POR BENEFICIARIO, 2020

Actividad / Evento	Total	Beneficiario											
		Ene	Feb	Mar	Abr	May	Jun	Jul	Ago	Sep	Oct	Nov	Dic
<b>Promover la Inscripción de Postulantes al Programa Surco Laborando</b>													
Beneficiado en el campo laboral	446	200	170	70	-	-	-	-	-	-	3	3	-
<b>Realizar Capacitaciones acerca de la Estrategia del Marketing Personal</b>													
Taller Realizado	18	3	3	1	-	-	-	-	-	1	5	4	1
<b>Promover Alianzas Estratégicas con Entidades Privadas y Públicas</b>													
Convocatoria y Ferias Laborales realizadas	10	3	3	1	-	-	-	-	-	-	1	2	-

Fuente: MSS - GDS - Subgerencia de Bienestar Social - Programa Surcolaborando

GRÁFICO N° 16.1

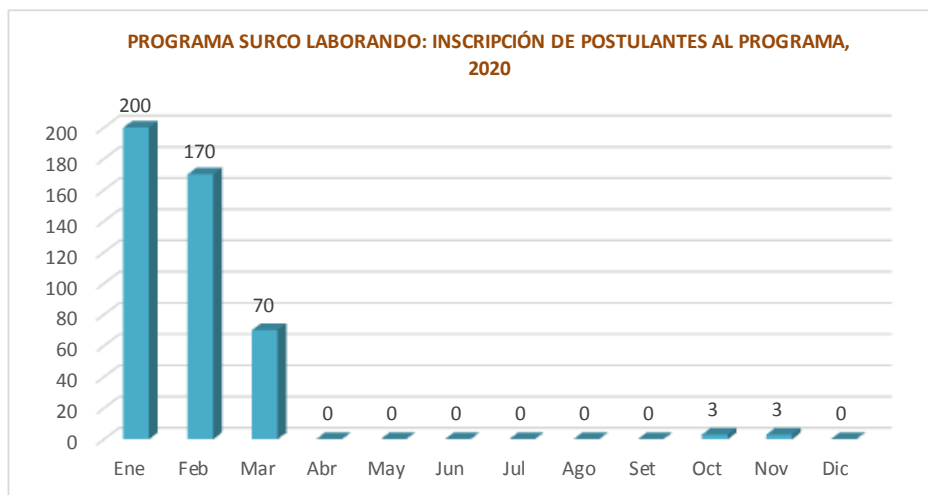
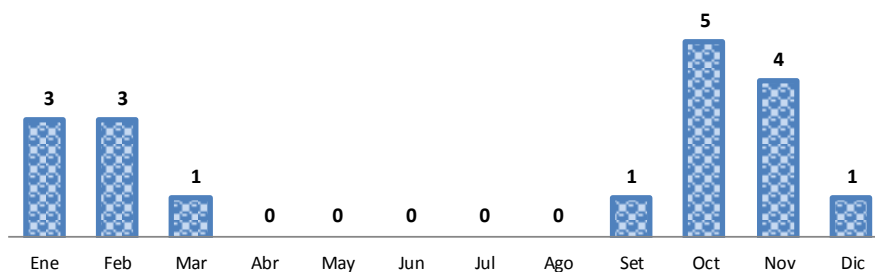


GRÁFICO N° 16.2

PROGRAMA SURCO LABORANDO: CAPACITACIÓN EN CRECIMIENTO Y DESARROLLO PERSONAL POR BENEFICIARIO, 2020



16.2 CLUB Y CENTRO INTEGRAL DE ATENCIÓN AL ADULTO MAYOR: ACTIVIDAD / EVENTO DE INTEGRACIÓN POR BENEFICIARIO ATENDIDO, 2020

Actividad / Evento	Total	Beneficiario Atendido											
		Ene	Feb	Mar	Abr	May	Jun	Jul	Ago	Sep	Oct	Nov	Dic
<b>Total</b>	<b>46 022</b>	<b>2 174</b>	<b>2 424</b>	<b>2 922</b>	<b>2 159</b>	<b>3 144</b>	<b>3 735</b>	<b>4 881</b>	<b>5 531</b>	<b>4 165</b>	<b>5 220</b>	<b>4 960</b>	<b>4 707</b>
Participación y organización	9 296	53	287	1 039	39	39	1 039	800	1 200	1 200	1 200	1 200	1 200
Atención en salud (Incluye la accesibilidad a las personas frágiles y postradas)	9 053	602	701	538	320	780	780	1 671	1 711	120	1 130	500	200
Atención en educación, Realización de Cursos de Desarrollo y Mantenimiento de Funciones Cognitivas	8 810	635	680	600	600	600	600	720	790	865	880	920	920
Atención en turismo, cultura, recreación y deporte	8 616	610	511	600	600	600	600	720	790	865	880	920	920
Protección social y Promoción del buen trato	7 882	127	74	145	600	1 125	716	720	790	865	880	920	920
Atención en materia previsional, de seguridad social y empleo	2 365	147	171	-	-	-	-	250	250	250	250	500	547

Fuente: MSS-GDS-Subgerencia de Bienestar Social - Programa Adulto Mayor

GRÁFICO 16.3

CLUB Y CENTRO INTEGRAL DE ATENCIÓN AL ADULTO MAYOR: BENEFICIARIO ATENDIDO, 2020

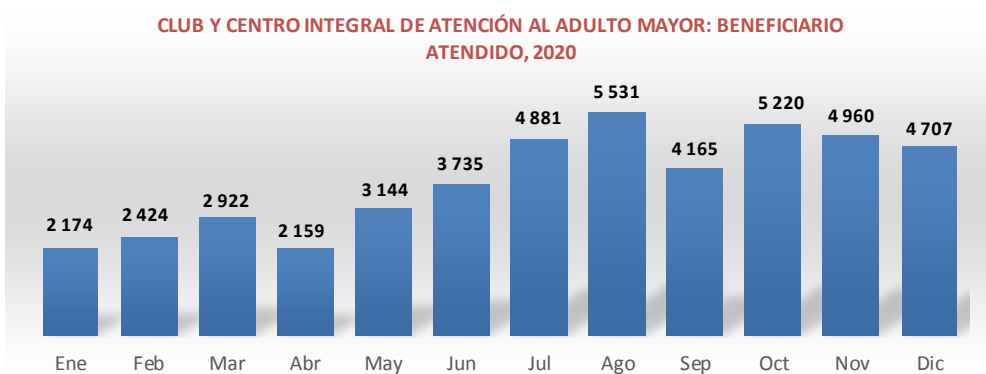
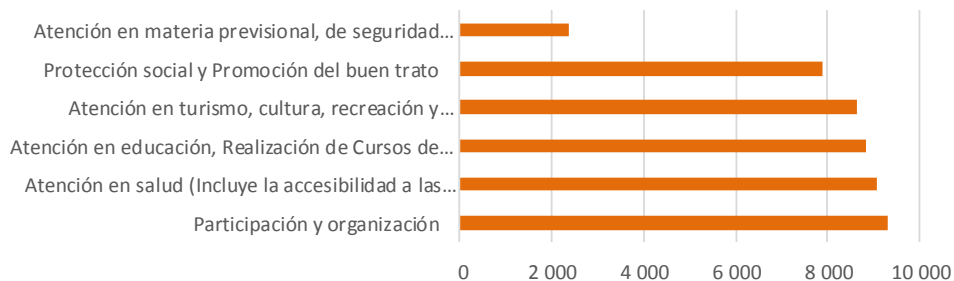


GRÁFICO 16.4

CLUB Y CENTRO INTEGRAL DE ATENCIÓN AL ADULTO MAYOR: BENEFICIARIO ATENDIDO, POR ACTIVIDAD/EVENTO, 2020





16.3 CLUB Y CENTRO INTEGRAL DE ATENCIÓN AL ADULTO MAYOR: ACTIVIDAD / EVENTO  
SEGÚN BENEFICIARIO Y ATENCIÓN, 2020

Actividad / Evento	Total	Ene	Feb	Mar	Abr	May	Jun	Jul	Ago	Set	Oct	Nov	Dic
<b>Total</b>	<b>46 022</b>	<b>2 174</b>	<b>2 424</b>	<b>2 922</b>	<b>2 159</b>	<b>3 144</b>	<b>3 735</b>	<b>4 881</b>	<b>5 531</b>	<b>4 165</b>	<b>5 220</b>	<b>4 960</b>	<b>4 707</b>
<b>Participación y organización</b>	<b>9 296</b>	<b>53</b>	<b>287</b>	<b>1 039</b>	<b>39</b>	<b>39</b>	<b>1 039</b>	<b>800</b>	<b>1 200</b>	<b>1 200</b>	<b>1 200</b>	<b>1 200</b>	<b>1 200</b>
Capacitar y promover la participación de los líderes	9 004	51	277	1 033	39	39	1 003	772	1 158	1 158	1 158	1 158	1 158
Formación de nuevas organizaciones	292	2	10	6	-	-	36	28	42	42	42	42	42
<b>Atención en salud</b>	<b>9 053</b>	<b>602</b>	<b>701</b>	<b>538</b>	<b>320</b>	<b>780</b>	<b>780</b>	<b>1 671</b>	<b>1 711</b>	<b>120</b>	<b>1 130</b>	<b>500</b>	<b>200</b>
Campañas de prevención, promoción	5 488	365	425	326	194	473	473	1 013	1 037	73	685	303	121
Campañas de atención y rehabilitación	2 945	196	228	175	104	254	254	543	557	39	367	163	65
Capacitación en autocuidado	487	32	38	29	17	42	42	90	92	6	61	27	11
Capacitación a cuidadores familiares y comunitarios	133	9	10	8	5	11	11	25	25	2	17	7	3
<b>Cursos de Desarrollo y Mantenimiento de Funciones Cognitivas</b>	<b>8 810</b>	<b>635</b>	<b>680</b>	<b>600</b>	<b>600</b>	<b>600</b>	<b>600</b>	<b>720</b>	<b>790</b>	<b>865</b>	<b>880</b>	<b>920</b>	<b>920</b>
Talleres de memoria	6 537	471	505	445	445	445	445	534	586	642	653	683	683
Charlas de capacitación	1 868	135	144	127	127	127	127	153	168	183	187	195	195
Curso de computación	291	21	22	20	20	20	20	24	26	29	29	30	30
Curso de Alfabetización / Inglés	114	8	9	8	8	8	8	9	10	11	11	12	12
<b>Atención en turismo, cultura, recreación y deporte</b>	<b>8 616</b>	<b>610</b>	<b>511</b>	<b>600</b>	<b>600</b>	<b>600</b>	<b>600</b>	<b>720</b>	<b>790</b>	<b>865</b>	<b>880</b>	<b>920</b>	<b>920</b>
Actividades conmemorativas	3 766	267	223	262	262	262	262	315	345	378	384	403	403
Talleres de animación (Gimnasia Corporal y de Relajación)	2 114	149	125	148	148	148	148	176	194	212	216	225	225
Geroturismo	1 712	121	102	119	119	119	119	143	157	172	175	183	183
Actividades artísticas	1 024	73	61	71	71	71	71	86	94	103	105	109	109
<b>Protección social y Promoción del buen trato</b>	<b>7 882</b>	<b>127</b>	<b>74</b>	<b>145</b>	<b>600</b>	<b>1 125</b>	<b>716</b>	<b>720</b>	<b>790</b>	<b>865</b>	<b>880</b>	<b>920</b>	<b>920</b>
Campaña de difusión del buen trato	4 720	76	44	87	359	674	429	431	473	518	527	551	551
Promocionar y difundir la Ley 30490	1 528	25	14	28	116	218	139	140	153	168	171	178	178
Charlas y simulacros de desastres	1 367	22	13	25	105	194	124	125	137	150	152	160	160
Brindar apoyo y orientación social	267	4	3	5	20	39	24	24	27	29	30	31	31
<b>Atención en materia previsional, de seguridad social y empleo</b>	<b>2 365</b>	<b>147</b>	<b>171</b>	<b>-</b>	<b>-</b>	<b>-</b>	<b>-</b>	<b>250</b>	<b>250</b>	<b>250</b>	<b>250</b>	<b>500</b>	<b>547</b>
Campañas de inserción laboral	1 417	88	102	-	-	-	-	150	150	150	150	299	328
Talleres de microemprendimiento	879	54	64	-	-	-	-	93	93	93	93	186	203
Ferias de comercialización de producción	69	5	5	-	-	-	-	7	7	7	7	15	16

Fuente: MSS-GDS-Subgerencia de Bienestar Social - Programa Adulto Mayor

16.4 PROGRAMA TALLERES PRODUCTIVOS: ACTIVIDAD / EVENTO, POR ATENCIÓN DE BENEFICIARIO, 2020

Actividad / Evento	Total	Beneficiario											
		Ene	Feb	Mar	Abr	May	Jun	Jul	Ago	Sep	Oct	Nov	Dic
<b>Total</b>	<b>15 042</b>	<b>588</b>	<b>401</b>	<b>301</b>	-	-	-	-	-	<b>1 406</b>	<b>3 359</b>	<b>8 470</b>	<b>517</b>
Taller de manualidades, cosmetología, reciclados, gastronomía y confecciones	<b>14 892</b>	538	326	276	-	-	-	-	-	1 406	3 359	8 470	517
Taller de gestión empresarial - Seminario integral de desarrollo humano	<b>150</b>	50	75	25	-	-	-	-	-	-	-	-	-

Fuente: MSS - GDS - Subgerencia de Bienestar Social - Programa Talleres Productivos

GRÁFICO N° 16.5

PROGRAMA TALLERES PRODUCTIVOS: ACTIVIDAD / EVENTO POR BENEFICIARIO, 2020

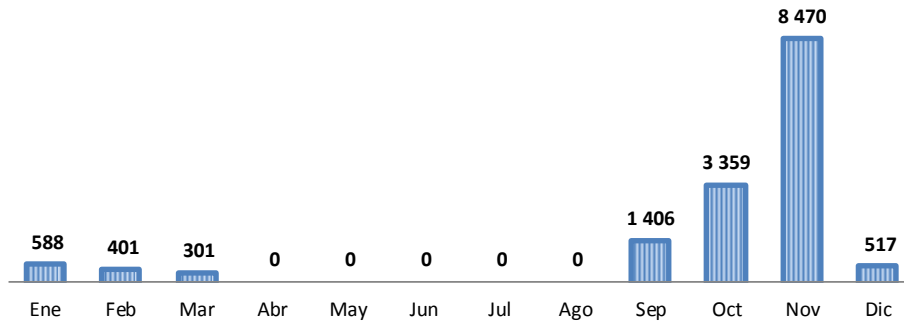
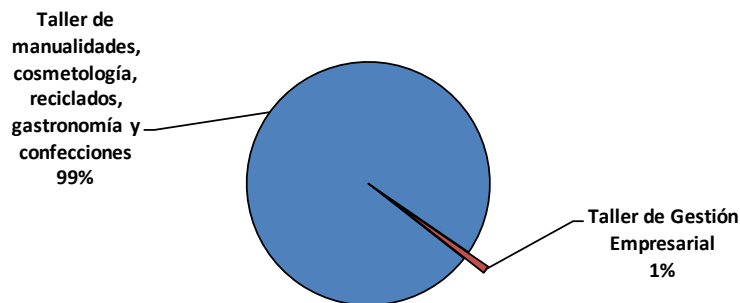


GRÁFICO N° 16.6

PROGRAMA TALLERES PRODUCTIVOS: BENEFICIARIO SEGÚN ACTIVIDAD / EVENTO, 2020



16.5 DEMUNA: PROTECCIÓN DE LOS DERECHOS DEL NIÑO Y DEL ADOLESCENTE,  
POR BENEFICIARIO, SEGÚN CASOS Y MATERIA ATENDIDA, 2020

Caso / Materia	Total	Atención											
		Ene	Feb	Mar	Abr	May	Jun	Jul	Ago	Set	Oct	Nov	Dic
Persona Atendida	2 656	301	359	160	-	2	35	32	426	185	869	159	128
Caso Tratado	615	120	140	72	-	1	4	13	53	78	45	43	46
Evento	24	-	3	-	-	-	2	-	13	1	3	2	-

Fuente: MSS - GDS - Subgerencia de Bienestar Social - DEMUNA

GRÁFICO N° 16.7

DEMUNA: CASO Y MATERIA POR PERSONA ATENDIDA Y EVENTO, 2020

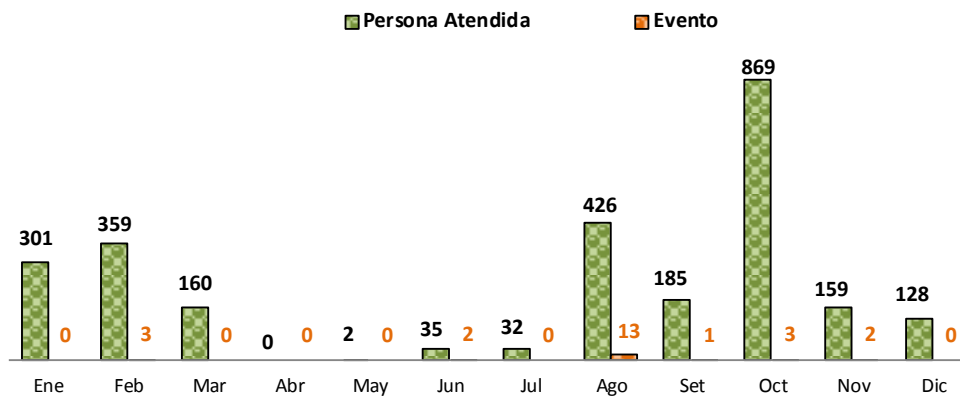
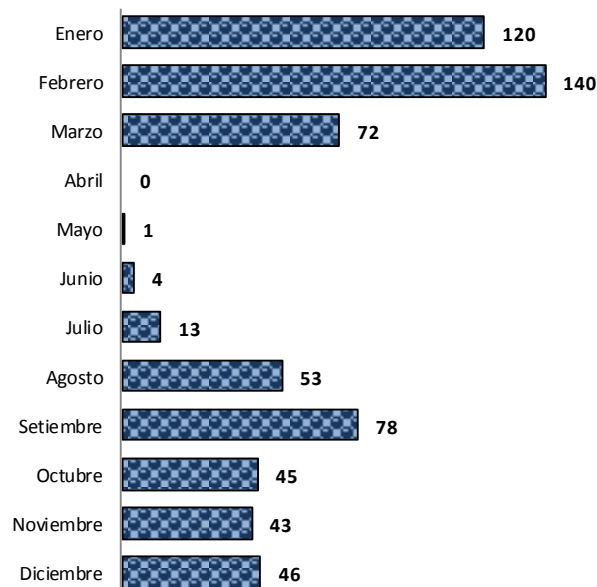


GRÁFICO N° 16.8

DEMUNA: CASO Y MATERIA POR CASO TRATADO, 2020



16.6 PROGRAMA COMEDORES POPULARES: BENEFICIARIOS ATENDIDOS SEGÚN TIPO DE ACTIVIDAD / EVENTO, 2020

Actividad / Evento	Total	Beneficiario											
		Ene	Feb	Mar	Abr	May	Jun	Jul	Ago	Sep	Oct	Nov	Dic
<b>Total</b>	<b>472 326</b>	<b>1</b>	<b>36</b>	<b>78 680</b>	<b>-</b>	<b>-</b>	<b>39 388</b>	<b>39 360</b>	<b>1</b>	<b>39 408</b>	<b>-</b>	<b>157 362</b>	<b>118 090</b>
Reparto de Alimentos	472 120	-	-	78 680	-	-	39 340	39 360	-	39 360	-	157 360	118 020
Beneficiarios atendidos con Subsidio	192	-	32	-	-	-	48	-	-	48	-	-	64
Supervisión	12	-	4	-	-	-	-	-	-	-	-	2	6
Empadronamiento de Beneficiarios	2	1	-	-	-	-	-	-	1	-	-	-	-
Controles Nutricionales	-	-	-	-	-	-	-	-	-	-	-	-	-
Capacitación	-	-	-	-	-	-	-	-	-	-	-	-	-
Aniversario de Comedores Populares	-	-	-	-	-	-	-	-	-	-	-	-	-

Fuente: MSS - GDS - Subgerencia de Bienestar Social - Programa Comedores Populares

GRÁFICO N° 16.9

PROGRAMA COMEDORES POPULARES: ACTIVIDAD / EVENTO POR BENEFICIARIO, 2020

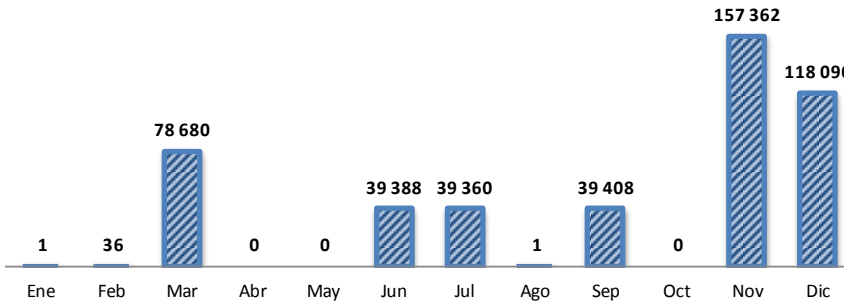
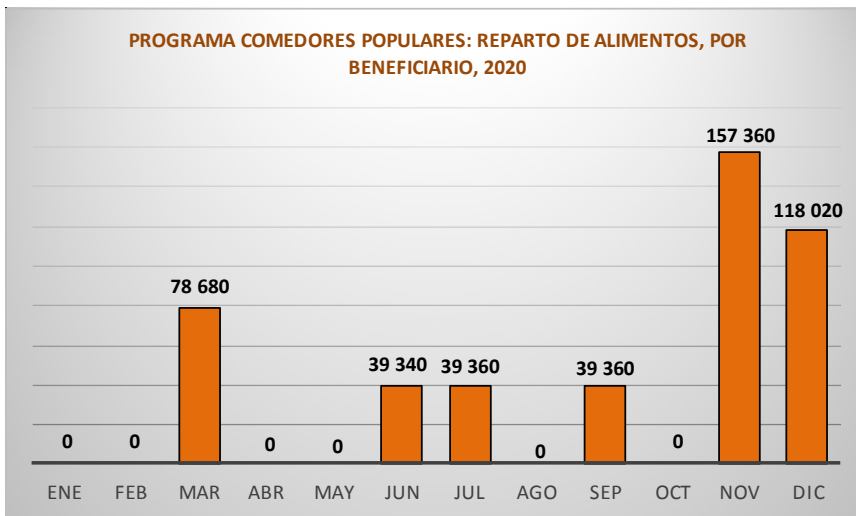


GRÁFICO N° 16.10

PROGRAMA COMEDORES POPULARES: REPARTO DE ALIMENTOS, POR BENEFICIARIO, 2020





16.7 PROGRAMA COMEDORES POPULARES: PRINCIPALES ACTIVIDADES / EVENTOS, 2020

Actividad / Evento	Lugar / Comedor	Fecha	Beneficiario	Sector
<b>Total</b>			<b>25 447</b>	
Reparto Comedores	Centro Reparto - Sector 1, 2 y 9	Enero	1 967	1,2 y 9
		Febrero	1 967	1,2 y 9
		Marzo	1 967	1,2 y 9
		Abril	1 967	1,2 y 9
		Mayo	1 967	1,2 y 9
		Junio	1 967	1,2 y 9
		Julio	1 968	1,2 y 9
		Agosto	1 968	1,2 y 9
		Setiembre	1 968	1,2 y 9
		Octubre	1 968	1,2 y 9
		Noviembre	1 968	1,2 y 9
		Diciembre	1 968	1,2 y 9
Reparto PANTBC	6 Centros de Salud	Enero	85	1,2 y 9
		Febrero	81	1,2 y 9
		Marzo	86	1,2 y 9
		Abril	80	1,2 y 9
		Mayo	78	1,2 y 9
		Junio	72	1,2 y 9
		Julio	68	1,2 y 9
		Agosto	73	1,2 y 9
		Setiembre	74	1,2 y 9
		Octubre	81	1,2 y 9
		Noviembre	92	1,2 y 9
		Diciembre	91	1,2 y 9
Reparto Hogares / Albergues	Hogar Maria Inmaculada y Hogar Padre Martinho	Enero	73	3 y 8
		Febrero	73	3 y 8
		Marzo	73	3 y 8
		Abril	73	3 y 8
		Mayo	73	3 y 8
		Junio	73	3 y 8
		Julio	73	3 y 8
		Agosto	73	3 y 8
		Setiembre	73	3 y 8
		Octubre	73	3 y 8
		Noviembre	73	3 y 8
		Diciembre	73	3 y 8

Fuente: MSS - GDS - Subgerencia de Bienestar Social - Programa Comedores Populares

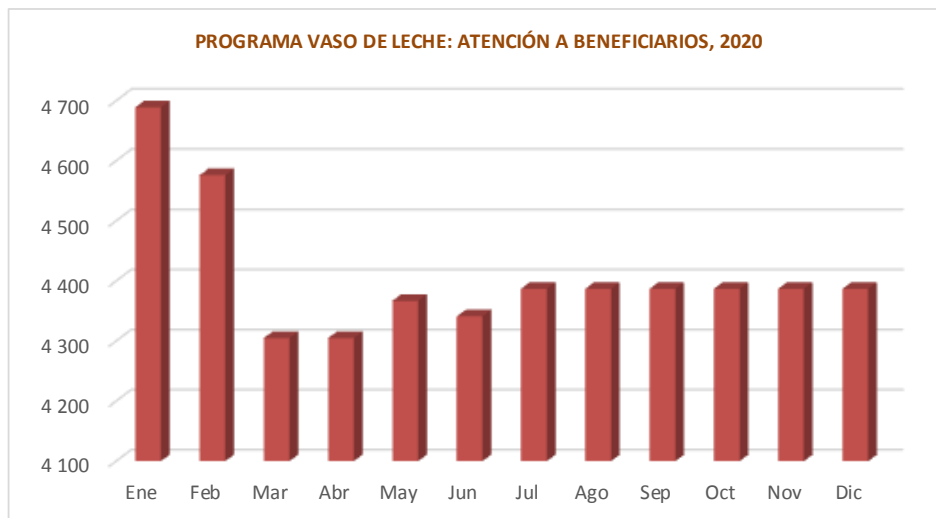


16.8 PROGRAMA VASO DE LECHE: ACTIVIDAD / EVENTO POR BENEFICIARIO, 2020

Actividad / Evento	Total	Beneficiario											
		Ene	Feb	Mar	Abr	May	Jun	Jul	Ago	Sep	Oct	Nov	Dic
Atención a beneficiarios	52 905	4 689	4 576	4 305	4 305	4 367	4 341	4 387	4 387	4 387	4 387	4 387	4 387
Registro y actualización de Beneficiarios atendidos por el P.V.L. en el aplicativo RUBPVL	12	1	1	1	1	1	1	1	1	1	1	1	1
Empadronamiento de Beneficiarios del Programa Vaso de Leche	2	-	-	-	-	-	-	1	-	-	-	-	1
Supervisión y Control a los Comités del Vaso de Leche	85	36	43	6	-	-	-	-	-	-	-	-	-
Realización de Talleres de Capacitación en Temas de Salud, Seguridad Alimentaria, Desarrollo Personal y Nutrición	40	-	40	-	-	-	-	-	-	-	-	-	-
Realización de actividades Conmemorativas y de Integridad Social	1	-	1	-	-	-	-	-	-	-	-	-	-
Distribución de raciones a Beneficiarios del Vaso de Leche (expresado en miles de raciones)	1 607	141	137	129	129	131	130	135	135	135	135	135	135

Fuente: MSS - GDS - Subgerencia de Bienestar Social - Programa Vaso de Leche

GRÁFICO N° 16.11





16.9 OFICINA MUNICIPAL DE ATENCIÓN A LA PERSONA CON DISCAPACIDAD - OMAPED: ATENCIÓN AL BENEFICIARIO, SEGÚN ACTIVIDAD / EVENTO, 2020

Actividad / Evento	Total	Beneficiario											
		Ene	Feb	Mar	Abr	May	Jun	Jul	Ago	Sep	Oct	Nov	Dic
<b>Total</b>	<b>17 774</b>	<b>2 210</b>	<b>2 686</b>	<b>1 794</b>	<b>-</b>	<b>15</b>	<b>574</b>	<b>1 705</b>	<b>1 100</b>	<b>1 866</b>	<b>1 803</b>	<b>1 850</b>	<b>2 171</b>
Talleres Integrales para las personas con discapacidad	17 772	2 210	2 685	1 794	-	15	574	1 704	1 100	1 866	1 803	1 850	2 171
Talleres de Desarrollo de Habilidades, Capacitaciones para la empleabilidad e inserción laboral de las personas con discapacidad	2	-	1	-	-	-	-	1	-	-	-	-	-
<b>Actividades a favor de las personas con discapacidad</b>	<b>10</b>	<b>1</b>	<b>2</b>	<b>-</b>	<b>-</b>	<b>-</b>	<b>-</b>	<b>1</b>	<b>-</b>	<b>2</b>	<b>2</b>	<b>-</b>	<b>2</b>

Fuente: MSS - GDS - Subgerencia de Bienestar Social - OMAPED

GRÁFICO N° 16.12

OFICINA MUNICIPAL DE ATENCIÓN A LA PERSONA CON DISCAPACIDAD - OMAPED: ATENCIÓN AL BENEFICIARIO, 2020

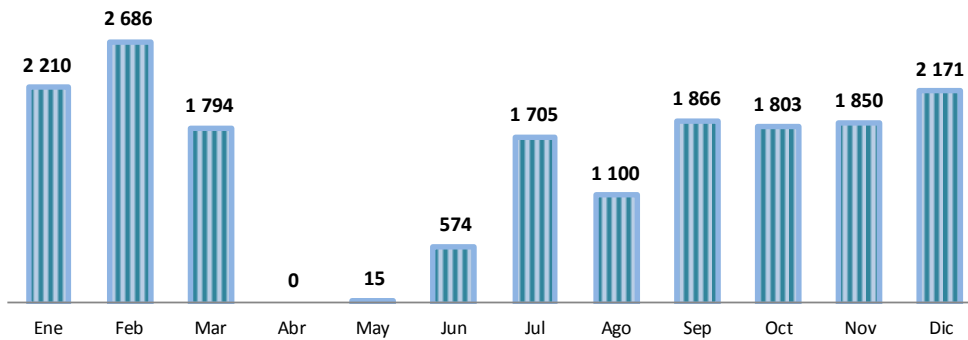
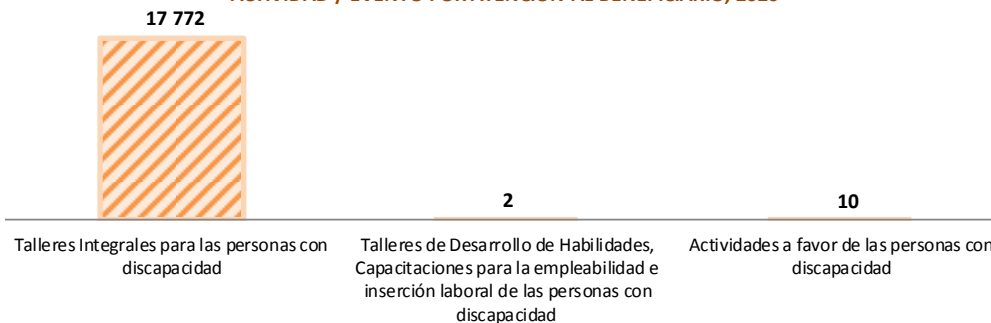


GRÁFICO N° 16.13

OFICINA MUNICIPAL DE ATENCIÓN A LA PERSONA CON DISCAPACIDAD - OMAPED: ACTIVIDAD / EVENTO POR ATENCIÓN AL BENEFICIARIO, 2020



16.10 PROGRAMA JOVENES: ACTIVIDAD / EVENTO POR ATENCIÓN AL BENEFICIARIO, 2020

Actividad / Evento	Total	Beneficiario											
		Ene	Feb	Mar	Abr	May	Jun	Jul	Ago	Sep	Oct	Nov	Dic
<b>Total</b>	<b>1 469</b>	<b>703</b>	<b>536</b>	<b>230</b>	-	-	-	-	-	-	-	-	-
<b>Actividad para el desarrollo de la población en riesgo</b>	<b>113</b>	<b>52</b>	<b>41</b>	<b>20</b>	-	-	-	-	-	-	-	-	-
Orientación y Consejería Juvenil	113	52	41	20	-	-	-	-	-	-	-	-	-
<b>Actividad para el desarrollo de la juventud surcana</b>	<b>1 356</b>	<b>651</b>	<b>495</b>	<b>210</b>	-	-	-	-	-	-	-	-	-
Eventos Juveniles	779	291	338	150	-	-	-	-	-	-	-	-	-
Taller de Desarrollo de Habilidades en Adolescentes y Jóvenes	577	360	157	60	-	-	-	-	-	-	-	-	-
Taller Juvenil	-	-	-	-	-	-	-	-	-	-	-	-	-
Campaña de Salud	-	-	-	-	-	-	-	-	-	-	-	-	-

Fuente: MSS-GDS - Subgerencia de Bienestar Social - Jóvenes

GRÁFICO N° 16.14

PROGRAMA JOVENES: ACTIVIDAD PARA EL DESARROLLO DE LA JUVENTUD, POR BENEFICIARIO 2020

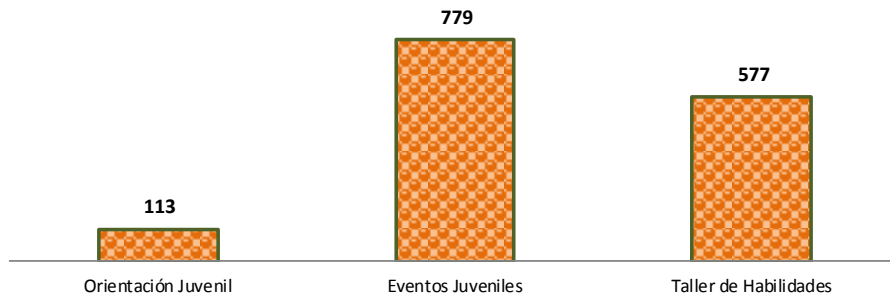
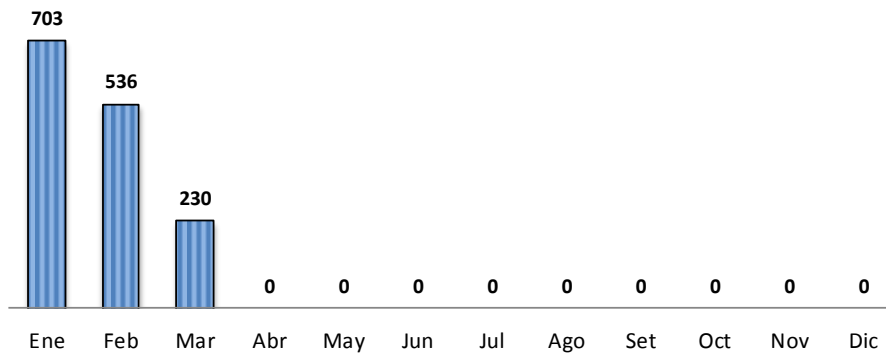


GRÁFICO N° 16.15

PROGRAMA JOVENES: BENEFICIARIO ATENDIDO, 2020



16.11 CEMENTERIO MUNICIPAL: CUARTEL, MAUSOLEO, SEGÚN SITUACIÓN DE OCUPACIÓN Y TÍTULO DE PROPIEDAD, 2020

Situación de ocupación / Título de propiedad	Cuartel	Mausoleo familiar	Mausoleo institucional
<b>Total nichos</b>	<b>16 849</b>	<b>1 499</b>	<b>1 016</b>
Nichos ocupados	16 849	1 499	1 016
<b>Total tumbas</b>	<b>28</b>	<b>-</b>	<b>-</b>
Tumbas ocupadas	28	-	-
Tumbas disponibles	-	-	-
Nichos con título de propiedad	7 074	-	-
Nichos sin título de propiedad	9 775	-	-
Tumbas con título de propiedad	28	-	-
<b>Mausoleos con título de propiedad</b>	<b>120</b>	<b>111</b>	<b>9</b>

Fuente: MSS - GDS - Subgerencia de Bienestar Social - Cementerio

GRÁFICO N° 16.16

CEMENTERIO MUNICIPAL: CUARTEL POR SITUACIÓN DE TÍTULO DE PROPIEDAD DEL NICHOS, 2020





GRÁFICO N° 16.17

CEMENTERIO MUNICIPAL: NICHOS SEGÚN CUARTEL, MAUSOLEO FAMILIAR Y MAUSOLEO INSTITUCIONAL, 2020



16.12 CEMENTERIO MUNICIPAL: ENTIERRO, SEGÚN TIPO DE SEPULTURA, 2013 - 2020

Tipo de sepultura	Entierro							
	2013	2014	2015	2016	2017	2018	2019	2020
<b>Total</b>	<b>151</b>	<b>128</b>	<b>170</b>	<b>216</b>	<b>215</b>	<b>37</b>	<b>46</b>	<b>35</b>
<b>Cuartel</b>	<b>123</b>	<b>110</b>	<b>153</b>	<b>198</b>	<b>196</b>	<b>2</b>	<b>16</b>	<b>35</b>
Adulto	120	110	153	198	183	1	11	35
Adulto comprado en vida	-	-	-	-	6	-	2	-
Párvulo	3	-	-	-	-	-	1	-
Caso social Costo 0.00	-	-	-	-	7	1	2	-
<b>Mausoleo y tumbas</b>	<b>28</b>	<b>18</b>	<b>17</b>	<b>18</b>	<b>19</b>	<b>35</b>	<b>30</b>	<b>-</b>
Mausoleo Familiar	17	14	15	17	15	27	30	-
Mausoleo Institucional	10	4	1	1	4	8	-	-
Mausoleos Tumbas	1	-	1	-	-	-	-	-

Fuente: MSS - GDS - Subgerencia de Bienestar Social - Cementerio

GRÁFICO N° 16.18

CEMENTERIO MUNICIPAL: ENTIERROS POR CUARTEL, MAUSOLEO Y TUMBAS, 2013 - 2020

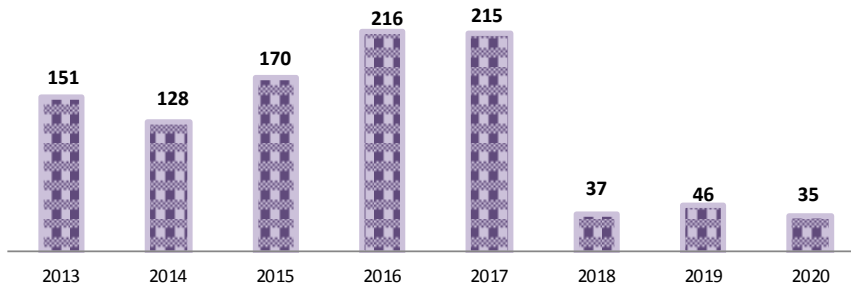
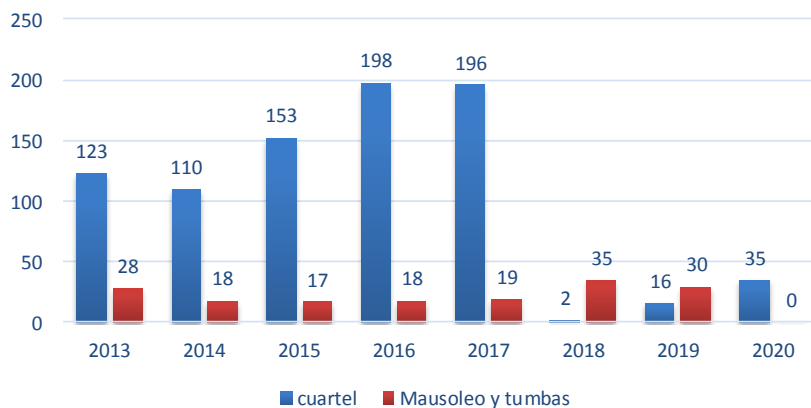


GRÁFICO N° 16.19

CEMENTERIO MUNICIPAL: ENTIERRO EN CUARTEL, POR TIPO DE SEPULTURA ((CUARTEL Y MAUSOLEO Y TUMBAS) 2013 - 2020





16.13 CEMENTERIO MUNICIPAL: ENTIERROS REGISTRADOS EN CUARTELES, POR ADULTOS Y PÁRVULOS, 2016 - 2020

Mes	2016		2017		2018		2019		2020	
	Adulto	Párvulos	Adulto	Párvulos	Adulto	Adulto	Párvulos	Adulto	Párvulos	
<b>Total</b>	<b>198</b>		<b>196</b>		<b>2</b>		<b>14</b>		<b>35</b>	
<b>Sub-total</b>	<b>198</b>		<b>196</b>		<b>2</b>		<b>13</b>	<b>1</b>	<b>35</b>	
Enero	23	-	16	-	-	-	-	-	5	-
Febrero	14	-	23	-	-	-	2	-	1	-
Marzo	19	-	22	-	1	-	-	-	1	-
Abril	21	-	16	-	-	-	2	1	2	-
Mayo	9	-	22	-	-	-	2	-	8	-
Junio	19	-	19	-	-	-	-	-	1	-
Julio	12	-	15	-	-	-	1	-	6	-
Agosto	19	-	21	-	-	-	-	-	3	-
Septiembre	20	-	14	-	1	-	3	-	3	-
Octubre	16	-	23	-	-	-	3	-	2	-
Noviembre	14	-	4	-	-	-	-	-	2	-
Diciembre	12	-	1	-	-	-	-	-	1	-

Fuente: MSS - GDS - Subgerencia de Bienestar Social - Cementerio

GRÁFICO N° 16.20

CEMENTERIO MUNICIPAL: ENTIERRO EN CUARTEL, 2016 - 2020

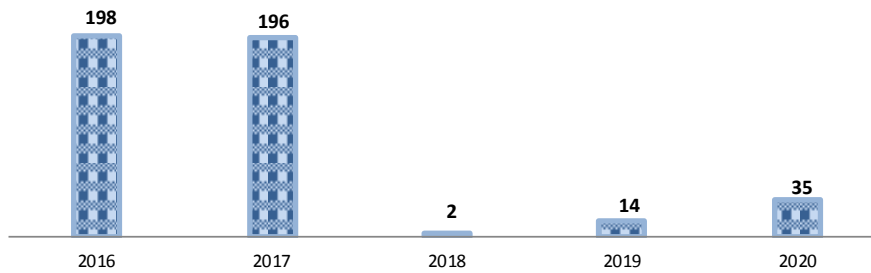
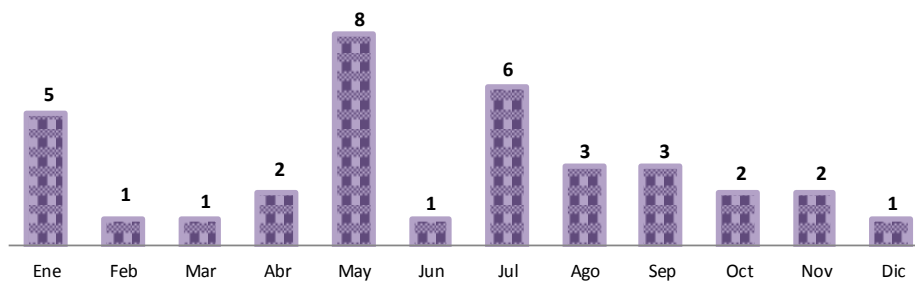


GRÁFICO N° 16.21

CEMENTERIO MUNICIPAL: ENTIERRO EN CUARTEL, POR ADULTO, 2020



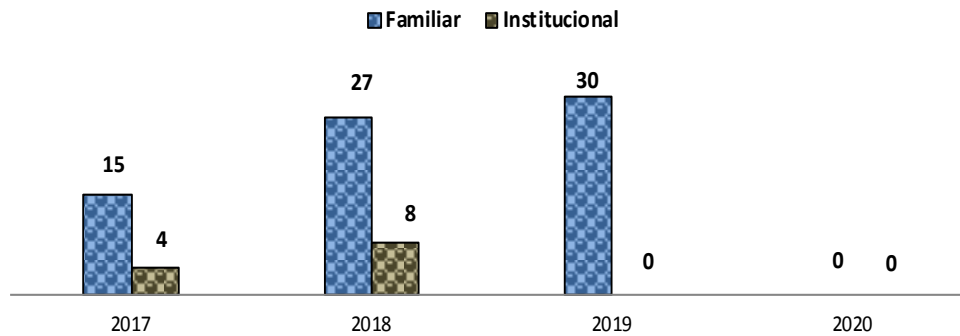
16.14 CEMENTERIO MUNICIPAL: ENTIERROS EN MAUSOLEO FAMILIAR E INSTITUCIONAL, 2017 - 2020

Mes	2017		2018		2019		2020	
	Familiar	Institucional	Familiar	Institucional	Familiar	Institucional	Familiar	Institucional
<b>Total</b>	<b>19</b>		<b>35</b>		<b>30</b>		<b>0</b>	
<b>Sub-Total</b>	<b>15</b>	<b>4</b>	<b>27</b>	<b>8</b>	<b>30</b>	-	-	-
Enero	-	-	2	-	-	-	-	-
Febrero	1	2	3	-	4	-	-	-
Marzo	4	-	1	-	-	-	-	-
Abril	1	-	2	2	-	-	-	-
Mayo	-	-	4	3	2	-	-	-
Junio	-	-	4	2	3	-	-	-
Julio	-	-	1	-	1	-	-	-
Agosto	-	-	1	-	6	-	-	-
Septiembre	2	-	2	-	8	-	-	-
Octubre	-	-	-	-	6	-	-	-
Noviembre	3	-	4	1	-	-	-	-
Diciembre	4	2	3	-	-	-	-	-

Fuente: MSS - GDS - Subgerencia de Bienestar Social - Cementerio

GRÁFICO N° 16.22

CEMENTERIO MUNICIPAL: ENTIERRO EN MAUSOLEO FAMILIAR E INSTITUCIONAL, 2017 - 2020





16.15 CEMENTERIO MUNICIPAL: TRASLADOS DE RESTOS HUMANOS, INTERNO Y EXTERNO, 2017 - 2020

Mes	2017		2018		2019		2020	
	Interno	Externo	Interno	Externo	Interno	Externo	Interno	Externo
<b>Total</b>	<b>6</b>		<b>2</b>		<b>4</b>		<b>1</b>	
<b>Sub-Total</b>	<b>6</b>	<b>-</b>	<b>2</b>	<b>-</b>	<b>3</b>	<b>1</b>	<b>1</b>	<b>-</b>
Enero	-	-	-	-	-	-	1	-
Febrero	-	-	1	-	1	-	-	-
Marzo	-	-	-	-	-	-	-	-
Abril	-	-	-	-	-	1	-	-
Mayo	1	-	-	-	-	-	-	-
Junio	-	-	-	-	-	-	-	-
Julio	-	-	-	-	1	-	-	-
Agosto	-	-	1	-	-	-	-	-
Septiembre	-	-	-	-	-	-	-	-
Octubre	3	-	-	-	1	-	-	-
Noviembre	1	-	-	-	-	-	-	-
Diciembre	1	-	-	-	-	-	-	-

Fuente: MSS - GDS - Subgerencia de Bienestar Social - Cementerio

16.16 CEMENTERIO MUNICIPAL: ENTIERRO GRATUITO, 2015 - 2020

Mes	Entierro gratuito					
	2015	2016	2017	2018	2019	2020
<b>Total</b>	<b>22</b>	<b>11</b>	<b>7</b>	<b>1</b>	<b>2</b>	<b>-</b>
Enero	3	1	3	-	-	-
Febrero	-	-	1	-	-	-
Marzo	3	-	-	1	-	-
Abril	-	1	-	-	2	-
Mayo	2	1	1	-	-	-
Junio	1	1	2	-	-	-
Julio	6	-	-	-	-	-
Agosto	1	2	-	-	-	-
Septiembre	1	-	-	-	-	-
Octubre	3	2	-	-	-	-
Noviembre	-	1	-	-	-	-
Diciembre	2	2	-	-	-	-

Fuente: MSS - GDS - Subgerencia de Bienestar Social - Cementerio



## 16.17 CEMENTERIO MUNICIPAL: RELACIÓN DE CUARTELES, POR CAPACIDAD Y NICHOS VENDIDO, AL 2020

Nº	Cuartel	Nichos	
		Capacidad	Vendidos
	<b>Total</b>	<b>16 849</b>	<b>16 849</b>
1	San Carlos	1 134	1 134
2	San Fernando	612	612
3	San Pedro	528	528
4	San José	390	390
5	Santa Julia	384	384
6	San Adolfo	378	378
7	San Pablo	364	364
8	Santa Paulina	360	360
9	Santa Guadalupe	336	336
10	San Alejandro	322	322
11	San Víctor	318	318
12	San Isidro II	302	302
13	Virgen de la Evangelización	300	300
14	Virgen del Pilar	300	300
15	Divina Misericordia	300	300
16	San Antonio	300	300
17	San Benito de Palermo	300	300
18	Virgen de Fátima	300	300
19	Señor de los Milagros	300	300
20	San Jorge	288	288
21	San Neptalí	288	288
22	San Francisco	288	288
23	San Santiago II	288	288
24	San Danilo	280	280
25	San Simón	280	280
26	Santa Teresa	280	280
27	Santa Rosa	280	280
28	Santa Maria Goretti	280	280
29	San Juan	274	274
30	San Demetrio	240	240
31	San Judas Tadeo	240	240
32	San Hilarión	240	240
33	Gil Márquez	240	240
34	San Abdón	240	240
35	San Gilberto	240	240
36	San Roberto	240	240
37	San Blas	240	240
38	Santa Maria	228	228
39	Santa Lucia	208	208
40	Santa Mónica	208	208
41	Santa Sofía	208	208
42	Santa Ana I	192	192
43	San Eugenio	192	192
44	San Ernesto	192	192
45	Santa Elena	182	182
46	San Valentin	176	176
47	Juan Pablo II	176	176
48	San Gabriel	176	176
49	Santa Cecilia	176	176
50	Virgen de Lourdes	176	176
51	Niño Jesús de Praga	168	168

continúa



16.17 CEMENTERIO MUNICIPAL: RELACIÓN DE CUARTELES, POR CAPACIDAD Y NICHOS VENDIDO, AL 2020

Nº	Cuartel	Nichos	
		Capacidad	Vendidos
52	San Rodolfo	160	160
53	San Eduardo	156	156
54	Santa Ana II	156	156
55	Santa Isabel	144	144
56	San Roque	143	143
57	San Santiago I	135	135
58	San Isidro I	130	130
59	San Mateo	126	126
60	San Luis Párvulo	120	120
61	San Antonio (Párvulos)	119	119
62	La Purísima	102	102
63	San Luis	96	96
64	San Baltazar	72	72
65	Inmaculada Concepción	48	48
66	Santo Domingo	48	48
67	Santa Bernarda	48	48
68	Luzmila	48	48
69	Santa Elvira	36	36
70	San Santiago III	30	30

Fuente: MSS - GDS - Subgerencia de Bienestar Social - Cementerio

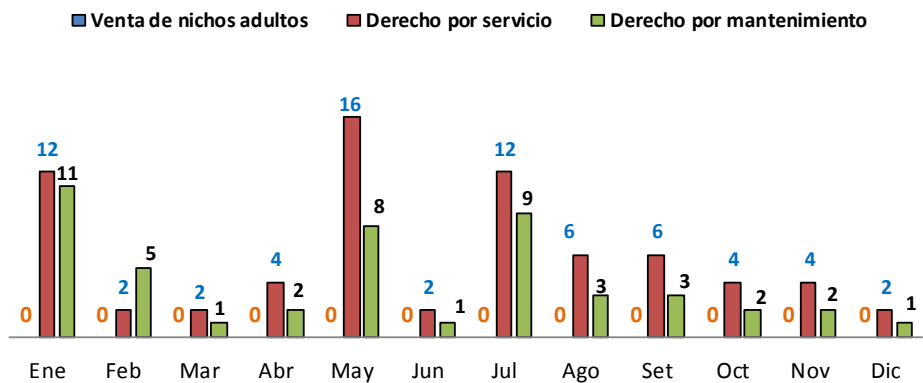
16.18 CEMENTERIO MUNICIPAL: SERVICIO FUNERARIO, SEGÚN CONCEPTO / PARTIDA, 2020

Concepto / Partida	Total	Servicio											
		Ene	Feb	Mar	Abr	May	Jun	Jul	Ago	Set	Oct	Nov	Dic
<b>Total</b>	<b>120</b>	<b>23</b>	<b>7</b>	<b>3</b>	<b>6</b>	<b>24</b>	<b>3</b>	<b>21</b>	<b>9</b>	<b>9</b>	<b>6</b>	<b>6</b>	<b>3</b>
<b>Venta de nicho adulto</b>	-	-	-	-	-	-	-	-	-	-	-	-	-
Nichos adultos	-	-	-	-	-	-	-	-	-	-	-	-	-
<b>Nichos - caso social</b>	-	-	-	-	-	-	-	-	-	-	-	-	-
<b>Derecho por servicio</b>	<b>72</b>	<b>12</b>	<b>2</b>	<b>2</b>	<b>4</b>	<b>16</b>	<b>2</b>	<b>12</b>	<b>6</b>	<b>6</b>	<b>4</b>	<b>4</b>	<b>2</b>
Derecho de colocación de lápida	-	-	-	-	-	-	-	-	-	-	-	-	-
Derecho de inhumación	<b>35</b>	5	1	1	2	8	1	6	3	3	2	2	1
Derecho de colocación de reja	-	-	-	-	-	-	-	-	-	-	-	-	-
Derecho de colocación de luna de vidrio	-	-	-	-	-	-	-	-	-	-	-	-	-
Derecho de persona designada en título	<b>34</b>	4	1	1	2	8	1	6	3	3	2	2	1
Derecho persona no designada en título	<b>1</b>	1	-	-	-	-	-	-	-	-	-	-	-
Alquiler de Velatorio	-	-	-	-	-	-	-	-	-	-	-	-	-
Derecho de certificado uso temporal	-	-	-	-	-	-	-	-	-	-	-	-	-
Alquiler Capilla	-	-	-	-	-	-	-	-	-	-	-	-	-
Pintado de Reja	-	-	-	-	-	-	-	-	-	-	-	-	-
Derecho de exhumación	<b>1</b>	1	-	-	-	-	-	-	-	-	-	-	-
Derecho de traslado	<b>1</b>	1	-	-	-	-	-	-	-	-	-	-	-
<b>Derecho por mantenimiento</b>	<b>48</b>	<b>11</b>	<b>5</b>	<b>1</b>	<b>2</b>	<b>8</b>	<b>1</b>	<b>9</b>	<b>3</b>	<b>3</b>	<b>2</b>	<b>2</b>	<b>1</b>
Mausoleos	<b>15</b>	8	4	-	-	-	-	3	-	-	-	-	-
Pintado de tapa de nicho	<b>33</b>	3	1	1	2	8	1	6	3	3	2	2	1
Retiro de tapa de nicho	-	-	-	-	-	-	-	-	-	-	-	-	-
Nichos	-	-	-	-	-	-	-	-	-	-	-	-	-
<b>Venta de terreno</b>	-	-	-	-	-	-	-	-	-	-	-	-	-

Fuente: MSS - GDS - Subgerencia de Bienestar Social - Cementerio

GRÁFICO N° 16.23

CEMENTERIO MUNICIPAL: SERVICIO FUNERARIO, SEGÚN CONCEPTO / PARTIDA, 2020





16.19 MUJER: ACTIVIDAD / EVENTO POR PRODUCTO Y BENEFICIARIO ATENDIDO, 2020

Actividad / Evento	Total	Beneficiario atendido											
		Ene	Feb	Mar	Abr	May	Jun	Jul	Ago	Sep	Oct	Nov	Dic
<b>Total</b>	<b>266 337</b>	<b>185</b>	<b>165</b>	<b>195</b>	-	-	-	-	111	1 593	5 100	257 638	1 350
Campañas de sensibilización y prevención de la violencia hacia las mujeres e integrantes del grupo familiar y hogares temporales	262 272	80	50	100	-	-	-	-	111	593	5 100	256 238	-
Taller de Empoderamiento Económico dirigido a mujeres surcanas	2 365	20	25	20	-	-	-	-	-	1 000	-	-	1 300
Taller de prevención de la violencia hacia la mujer dirigido a población masculina	1 580	45	50	35	-	-	-	-	-	-	-	1 400	50
Campañas de igualdad de oportunidades entre hombres y mujeres en la Corporación	120	40	40	40	-	-	-	-	-	-	-	-	-

Fuente: MSS-GDS-Subgerencia de Bienestar Social - Programa Mujer

16.20 VOLUNTARIADO SURCANO: ACTIVIDAD / EVENTO POR PRODUCTO Y BENEFICIARIO ATENDIDO, 2020

Actividad / Evento	Total	Beneficiario atendido											
		Ene	Feb	Mar	Abr	May	Jun	Jul	Ago	Sep	Oct	Nov	Dic
<b>Total</b>	<b>4 622</b>	<b>305</b>	<b>171</b>	<b>192</b>	<b>455</b>	<b>284</b>	<b>415</b>	<b>220</b>	<b>1 040</b>	<b>470</b>	<b>520</b>	<b>230</b>	<b>320</b>
Servicio de Apoyo solidario a la Comunidad (Banco ropero, Banco de medicinas, Banco de anteojos, niños, Visita a los frágiles y postrados), voluntarios profesionales	2 010	240	44	142	155	184	165	170	170	170	170	180	220
Asistencia a los eventos Interinstitucionales y Municipales	1 832	20	92	-	200	-	200	-	820	250	250	-	-
Reunión de Capacitación a las Damas Solidarias Voluntarias Surcanas	580	45	35	50	50	50	50	50	50	50	50	50	50
Actividades Conmemorativas	200	-	-	-	50	50	-	-	-	-	50	-	50

Fuente: MSS-GDS-Subgerencia de Bienestar Social - Programa Voluntariado Surcano

GRÁFICO N° 16.25

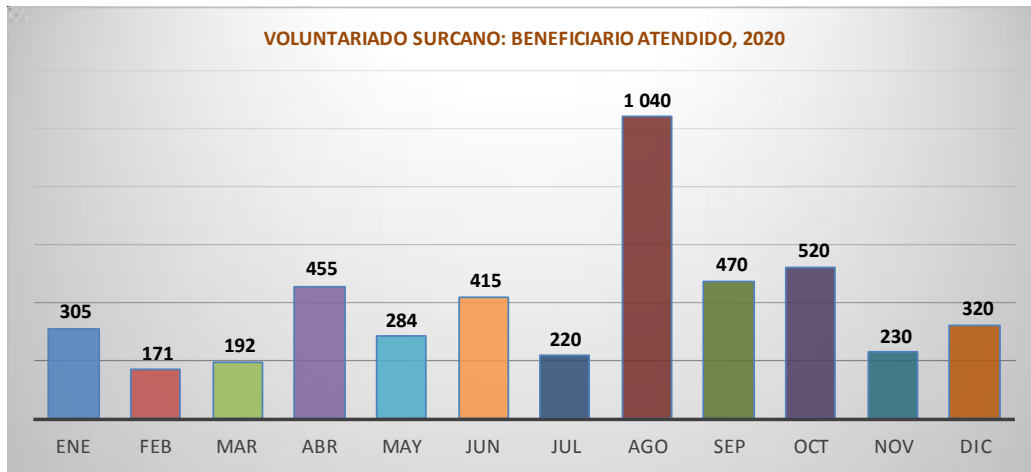
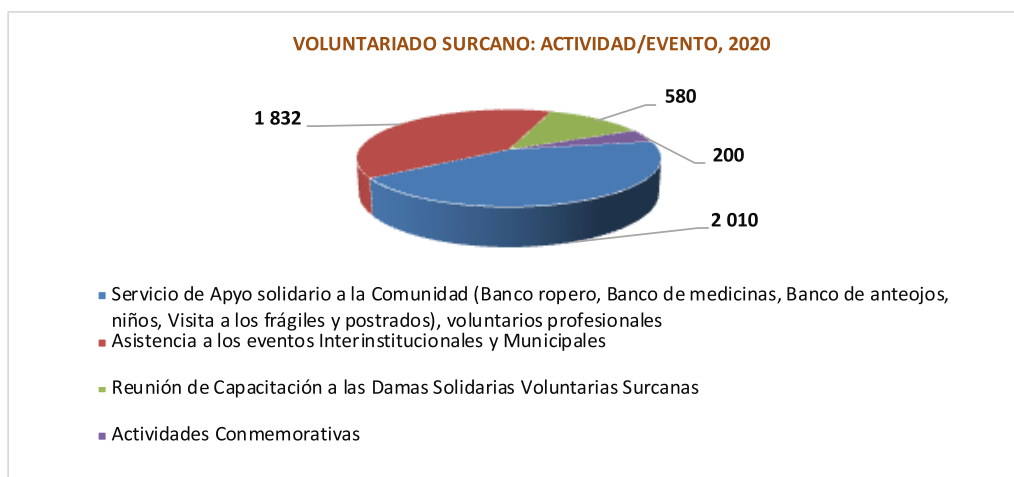


GRÁFICO N° 16.26



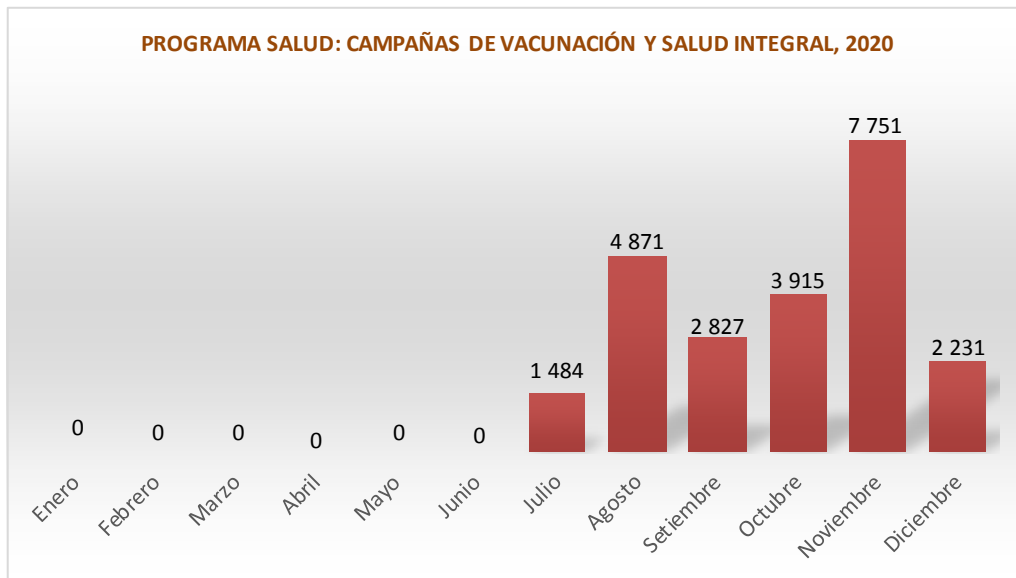


16.21 SALUD PÚBLICA: PROGRAMA SALUD, CAMPAÑAS DE VACUNACIÓN Y SALUD INTEGRAL, 2020

Mes	Campañas de Vacunación y Campañas de Salud Integral
<b>Total de Atenciones</b>	<b>23 079</b>
Enero	-
Febrero	-
Marzo	-
Abril	-
Mayo	-
Junio	-
Julio	1 484
Agosto	4 871
Setiembre	2 827
Octubre	3 915
Noviembre	7 751
Diciembre	2 231

Fuente: MSS - GDS - Subgerencia de Salud Pública - Programa Salud

GRÁFICO N° 16.27



**EJECUCIÓN DE SEGUIMIENTO POR ACTORES SOCIALES NIÑOS MENORES DE 1 AÑO:** Actividad Operativa creada en razón de la Pandemia y el Estado de Emergencia por el COVID-19. La finalidad de esta Actividad es hacer el seguimiento a niños menores de 1 año de edad, en razón al balance nutricional y su desarrollo de los mismos. **En el año 2020 se hicieron 7 200 entre visitas domiciliarias y llamadas telefónicas por actores sociales, a niños menores de 1 año.**

16.22 SALUD PÚBLICA: BROMATOLOGÍA, CONTROL SANITARIO Y CAPACITACIÓN A COMERCIANTES DEL DISTRITO, 2020

Actividad	Total		
	2018	2019	2020
Realización de Inspecciones Sanitarias en Locales de venta de alimentos, Hostales, Salones de Belleza y/o SPA .	1 357	1 899	1 506
Capacitación a Transportistas y Comerciantes de Alimentos Agropecuarios Primarios y Piensos en Programas de Incentivos.	799	976	717
Capacitación en manipulación de alimentos a Comerciantes del Distrito.	496	715	181
Inspeccionar Vehículos de Transporte y Comerciantes de alimentos agropecuarios Primarios y Piensos.	1 198	1 447	100
Realización de Inspecciones Sanitarias en Piscinas y Reservorios de agua.	162	187	70
Muestreo y Análisis en el laboratorio (Alimentos, Agua y Superficies).	408	437	40

Fuente: MSS - GDS - Subgerencia de Salud Pública - Programa Bromatología

GRÁFICO N° 16.28

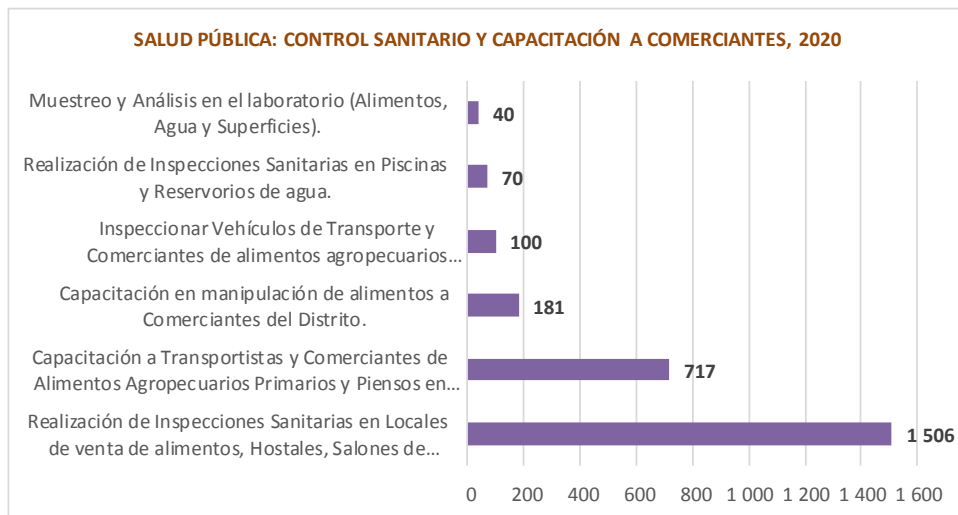


GRÁFICO N° 16.29





16.23 SALUD PÚBLICA: ZONOSIS, CAMPAÑA DE APLICACIÓN DE VACUNA ANTIRRÁBICA Y DESPARASITACIÓN , 2020

Mes / Año	Ejecutado		
	2018	2019	2020
<b>Total</b>	<b>7 940</b>	<b>9 739</b>	<b>4 121</b>
Enero	213	451	426
Febrero	526	916	917
Marzo	769	585	-
Abril	378	1 253	-
Mayo	781	610	172
Junio	518	671	186
Julio	304	766	203
Agosto	667	980	217
Setiembre	1 333	1 209	233
Octubre	1 097	875	981
Noviembre	955	963	585
Diciembre	399	460	201

Fuente: MSS - GDS - Subgerencia de Salud Pública - Programa Zoonosis

GRÁFICO N° 16.30

ZONOSIS: CAMPAÑA DE DE APLICACIÓN DE VACUNA ANTIRRABICA Y  
DESPARASITACIÓN, 2018 - 2020

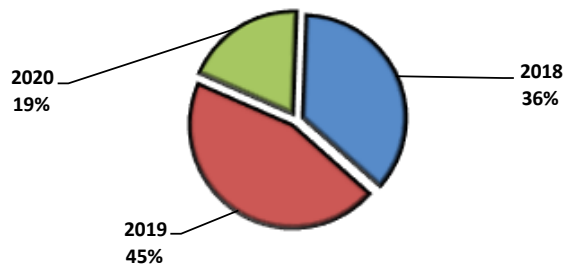
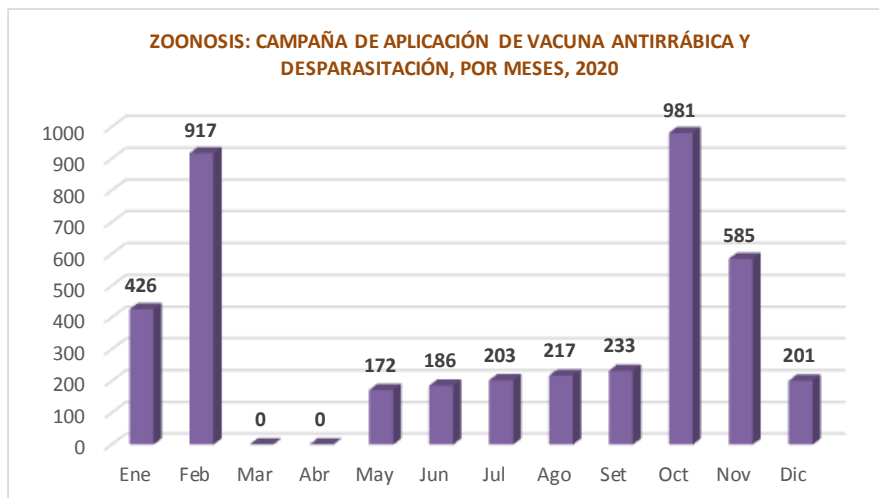


GRÁFICO N° 16.31

ZONOSIS: CAMPAÑA DE APLICACIÓN DE VACUNA ANTIRRÁBICA Y  
DESPARASITACIÓN, POR MESES, 2020





16.24 SALUD PÚBLICA: ZONOSIS, CAMPAÑA DE TENENCIA RESPONSABLE DE MASCOTAS (CHARLAS), 2020

Mes / Año	Ejecutado		
	2018	2019	2020
<b>Total</b>	<b>104</b>	<b>111</b>	<b>118</b>
Enero	4	4	4
Febrero	5	5	7
Marzo	10	8	6
Abril	8	14	5
Mayo	10	9	5
Junio	10	10	4
Julio	9	11	4
Agosto	10	13	13
Setiembre	12	13	13
Octubre	12	8	33
Noviembre	10	10	20
Diciembre	4	6	4

Fuente: MSS - GDS - Subgerencia de Salud Pública - Programa Zoonosis

GRÁFICO N° 16.38

ZONOSIS: CAMPAÑA DE TENENCIA RESPONSABLE DE MASCOTAS, 2018 - 2020

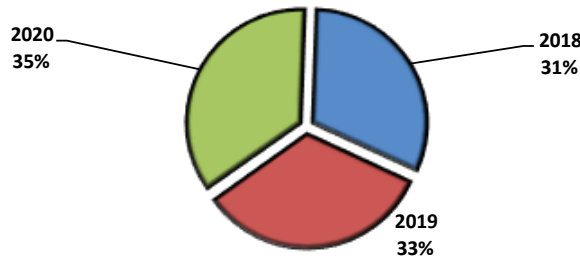
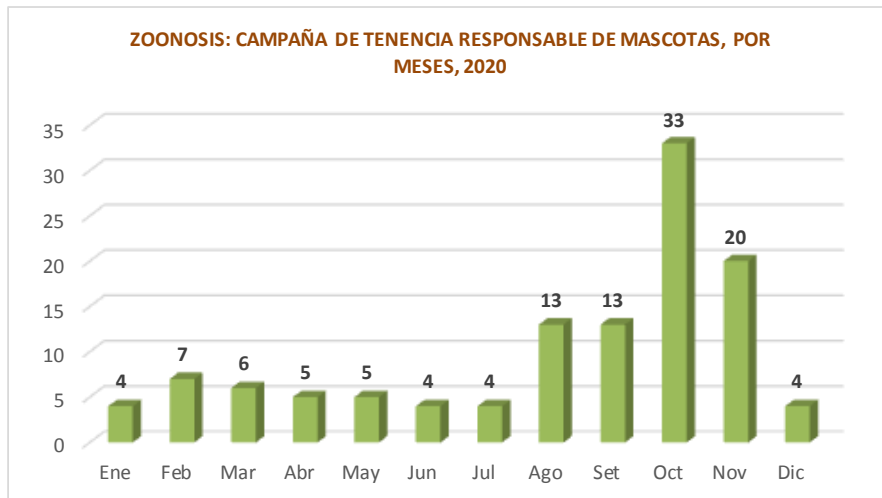


GRÁFICO N° 16.32





17.1 EDUCACIÓN: ACTIVIDAD / EVENTO POR ATENCIÓN AL BENEFICIARIO, SEXO Y GRUPO DE EDAD, 2020

Actividad / Evento	Beneficiario	Sexo		Grupo de edad		
		Hombre	Mujer	0 - 14	15 a 65	65 a más
<b>Total</b>	<b>84 004</b>	<b>37 826</b>	<b>46 178</b>	<b>58 822</b>	<b>24 333</b>	<b>849</b>
Convivencia Escolar	32 040	14 418	17 622	22 428	9 292	320
Talleres Educativos gratuitos / Distribución de alimentos del PNAQW	14 971	6 737	8 234	10 480	4 342	150
Talleres Educativos gratuitos / Distribución de alimentos del PNAQW y cuadernos de trabajo	11 283	5 077	6 206	7 898	3 272	113
Programa de Capacitación al Docente	4 715	2 122	2 593	3 301	1 367	47
Talleres Educativos Gratuitos / Distribución de donaciones de kit Dentales	4 679	2 106	2 573	3 275	1 357	47
Talleres Educativos gratuitos / Distribución de Cuadernos de trabajo	4 532	2 039	2 493	3 172	1 314	45
Programa Municipal del Libro y la Lectura	4 502	2 026	2 476	3 151	1 306	45
Actividades Educativas de Proyección a la Comunidad	2 000	900	1 100	1 400	580	20
Talleres Educativos gratuitos	1 979	891	1 088	1 385	574	20
Coordinaciones Varias	1 266	570	696	886	367	13
Talleres Educativos autofinanciados	509	229	280	356	148	5
Alfabetización digital	345	155	190	242	100	3
Día del Maestro	300	135	165	210	87	3
Buen inicio del año Escolar	292	131	161	204	85	3
Alfabetización funcional	240	108	132	168	70	2
Programa de Alimentación escolar Qaliwarma	150	90	60	150	-	-
Programa de Alfabetización Funcional	94	40	54	47	35	12
Talleres Educativos gratuitos / Taller de Inglés virtual ( vivencial)	60	27	33	42	17	1
Primer concurso de Trajes típicos con material reciclado	20	9	11	14	6	-
Ceremonia Cívica "Día de la Bandera"	11	9	2	-	11	-
Ceremonia Aniversario Patrio	10	5	6	7	3	-
Talleres Educativos gratuitos / Reforzamiento Matemático	6	3	3	4	2	-

Fuente: MSS - GDS - Subgerencia de Educación, Cultura, Turismo y Deportes

## 17.2 EDUCACIÓN: ACTIVIDAD / EVENTO POR ATENCIÓN AL BENEFICIARIO, 2020

Actividad / Evento	Total	Beneficiario											
		Ene	Feb	Mar	Abr	May	Jun	Jul	Ago	Sep	Oct	Nov	Dic
<b>Total</b>	<b>84 004</b>	<b>829</b>	<b>1 401</b>	<b>-</b>	<b>105</b>	<b>-</b>	<b>467</b>	<b>9 762</b>	<b>5 214</b>	<b>8 746</b>	<b>16 320</b>	<b>21 004</b>	<b>20 156</b>
Convivencia Escolar	32 040	-	-	-	-	-	-	-	-	-	10 169	11 222	10 649
Talleres Educativos gratuitos / Distribución de alimentos del PNAQW	14 971	-	-	-	-	-	-	-	-	4 875	4 551	5 545	-
Talleres Educativos gratuitos / Distribución de alimentos del PNAQW y cuadernos de trabajo	11 283	-	-	-	-	-	-	6 293	3 996	-	994	-	-
Programa de Capacitación al Docente	4 715	-	140	-	-	-	260	470	1 170	1 365	150	1 140	20
Talleres Educativos Gratuitos / Distribución de donaciones de kit Dentales	4 679	-	-	-	-	-	-	-	-	-	-	-	4 679
Talleres Educativos gratuitos / Distribución de Cuadernos de trabajo	4 532	-	-	-	-	-	-	2 524	-	2 008	-	-	-
Programa Municipal del Libro y la Lectura (PMLL)	4 502	-	400	-	105	-	-	97	-	400	-	1 000	2 500
Actividades Educativas de Proyección a la Comunidad	2 000	-	-	-	-	-	-	-	-	-	-	-	2 000
Talleres Educativos gratuitos	1 979	467	708	-	-	-	-	-	-	-	-	804	-
Coordinaciones Varias	1 266	-	-	-	-	-	-	-	-	-	266	1 000	-
Talleres Educativos autofinanciados	509	356	153	-	-	-	-	-	-	-	-	-	-
Alfabetización digital	345	-	-	-	-	-	-	-	-	35	35	130	145
Día del Maestro	300	-	-	-	-	-	-	300	-	-	-	-	-
Buen inicio del año Escolar	292	-	-	-	-	-	-	-	-	-	92	100	100
Alfabetización funcional	240	-	-	-	-	-	-	-	48	48	48	48	48
Programa de Alimentación escolar Qaliwama	150	-	-	-	-	-	150	-	-	-	-	-	-
Programa de Alfabetización Funcional	94	-	-	-	-	-	46	48	-	-	-	-	-
Talleres Educativos gratuitos / Taller de Inglés virtual (vivencial)	60	-	-	-	-	-	-	-	-	15	15	15	15
Primer concurso de Trajes típicos con material reciclado	20	-	-	-	-	-	-	20	-	-	-	-	-
Ceremonia Cívica "Día de la Bandera"	11	-	-	-	-	-	11	-	-	-	-	-	-
Ceremonia Aniversario Patrio	10	-	-	-	-	-	-	10	-	-	-	-	-
Talleres Educativos gratuitos / Reforzamiento Matemático	6	6	-	-	-	-	-	-	-	-	-	-	-

Fuente: MSS - GDS - Subgerencia de Educación, Cultura, Turismo y Deportes

### 17.3 EDUCACIÓN: ACTIVIDAD / EVENTO POR LUGAR, BENEFICIARIO, SEXO, GRUPO DE EDAD Y SECTOR, 2020

Actividad / Evento	Lugar	Mes	Benefi- ciario	Sexo		Grupo de edad			Sector
				Hombre	Mujer	0 a 14	15 a 65	65 a más	
<b>Total</b>			<b>84 004</b>	<b>37 826</b>	<b>46 178</b>	<b>58 822</b>	<b>24 333</b>	<b>849</b>	
Talleres Educativos autofinanciados	Bibliotecas Municipales	Ene	356	160	196	249	103	4	1, 2, 3, 5 y 9
Talleres Educativos gratuitos / Idiomas		Ene	467	210	257	327	135	5	1, 2, 3, 5 y 9
Talleres Educativos gratuitos / Reforzamiento Matemático (Jugando con las matemáticas 5 a 8 años)	Biblioteca del Parque de la Amistad	Ene	3	1	2	2	1	-	1, 2, 3, 5 y 9
Talleres Educativos gratuitos / Reforzamiento Matemático (Jugando con las matemáticas 8 a 10 años)		Ene	3	1	2	2	1	-	1, 2, 3, 5 y 9
Capacitación Docente "Matemática Lúdica"	Auditorio del Parque de la Amistad	Feb	80	36	44	56	23	1	1, 2, 3, 5 y 9
	Biblioteca del Parque de la Amistad/I.E. Victoria Barcia Boniffatti	Feb	60	27	33	42	17	1	1, 2, 3, 5 y 9
PMLL/ Cuentos en tu Parque	Cuentos en tu Parque / Nido Learn & Play-A.E. Caritas Graciosas	Feb	400	180	220	280	116	4	1, 2, 3, 5 y 9
Talleres Educativos autofinanciados	Bibliotecas Municipales	Feb	153	69	84	107	44	2	1, 2, 3, 5 y 9
Talleres Educativos gratuitos		Feb	708	319	389	496	205	7	1, 2, 3, 5 y 9
Programa Municipal de Libro y la Lectura – PMLL/Cuentacuentos	Plataforma Virtual Muni Surco	Abr	105	47	58	74	30	1	1, 2, 3, 5 y 9
Ceremonia Cívica "Día de la Bandera"	Plaza Mayor del distrito de Santiago de Surco	Jun	11	9	2	-	11	-	1, 2, 3, 5 y 9
Programa de Alfabetización Funcional	Plataforma "Yo Aprendo en Casa"	Jun	46	18	28	14	21	12	3
Distribución de programa nacional alimentación escolar Qaliwarma y cuadernos de trabajo	I.E.I. Mi casita feliz	Jun	150	90	60	150	-	-	1, 2, 3, 5 y 9
Programa de Capacitación Docente / Programa de Conferencia de Educación	Plataforma Virtual Muni Surco	Jun	260	117	143	182	75	3	1, 2, 3, 5 y 9
Ceremonia Aniversario Patrio	Plaza Mayor del distrito de Santiago de Surco	Jul	10	5	6	7	3	-	1, 2, 3, 5 y 9
Día del Maestro	Plataforma Virtual Muni Surco	Jul	300	135	165	210	87	3	1, 2, 3, 5 y 9
Primer concurso de Trajes típicos con material reciclado		Jul	20	9	11	14	6	-	1, 2, 3, 5 y 9
Programa de Alfabetización Funcional	Plataforma "Yo Aprendo en Casa"	Jul	48	22	26	34	14	-	1, 2, 3, 5 y 9

Continúa

## 17.3 EDUCACIÓN: ACTIVIDAD / EVENTO POR LUGAR, BENEFICIARIO, SEXO, GRUPO DE EDAD Y SECTOR, 2020

Actividad / Evento	Lugar	Mes	Beneficiario	Sexo		Grupo de edad			Sector
				Hombre	Mujer	0 a 14	15 a 65	65 a más	
Programa de Capacitación Docente / Programa de Conferencia de Educación	Meet Google	Jul	470	212	259	329	136	5	1, 2, 3, 5 y 9
Programa Municipal de Libro y la Lectura – PMLL/ Primer concurso de Redacción "Literatura Surcana"	Plataforma "Yo Aprendo en Casa"	Jul	97	44	53	68	28	1	1, 2, 3, 5 y 9
Talleres Educativos gratuitos / Distribución de alimentos del PNAQW y Cuadernos de Trabajo	San Francisco de Asís Dir. Cristina Miranda Hurtado Telef.990208360	Jul	138	62	76	97	40	1	1, 2, 3, 5 y 9
	I.E. 6082 Los Próceres Dir. María Lourdes Marín Telef. 994228010	Jul	1 204	542	662	843	349	12	1, 2, 3, 5 y 9
	I.E. 6043 Pedro Venturo Dir. Julia Castro Muñoz Telef. 984724578	Jul	520	234	286	364	151	5	1, 2, 3, 5 y 9
	I.E. 6047 José María Arguedas Dir. Estuardo Saenz Fajardo Telef. 971180573	Jul	1 140	513	627	798	331	11	1, 2, 3, 5 y 9
	I.E. 7068 Abraham Roldán Poma- Inicial Sub. Dir. Cristina Roríguez Telef.997932066	Jul	297	134	163	208	86	3	1, 2, 3, 5 y 9
	I.E. 7068 Abraham Roldán Poma- Primaria Sub. Dir. Cristina Roríguez Telef.997932066	Jul	609	274	335	426	177	6	1, 2, 3, 5 y 9
	I.E. 7086 Los Precursores Dir. Elizabeth Honores Puente Telf. 989199348	Jul	1 970	887	1 084	1 379	571	20	1, 2, 3, 5 y 9
	I.E. 7087 Santiago de Surco Dir. Vicky Allauca Pineda Telef. 945419654	Jul	334	150	184	234	97	3	1, 2, 3, 5 y 9
	I.E.I. Mi Casita Feliz 2 Dir. Mónica Montoya Telef. 986934058	Jul	81	36	45	57	23	1	1, 2, 3, 5 y 9
	Talleres Educativos Gratuitos / Distribución de Cuadernos de Trabajo	I.E. 6087 Pablo María Guzmán	Jul	292	131	161	204	85	3
I.E. 7058 María de Fátima		Jul	649	292	357	454	188	6	1, 2, 3, 5 y 9
I.E.I. Victoria Barcia Boniffatti / Sauces		Jul	313	141	172	219	91	3	1, 2, 3, 5 y 9
I.E.I. 087 Los Próceres		Jul	433	195	238	303	126	4	1, 2, 3, 5 y 9
I.E.I. 536 Amiguitos de Jesús Telef.		Jul	192	86	106	134	56	2	1, 2, 3, 5 y 9
I.E.I. 555 Inmaculada Concepción		Jul	325	146	179	228	94	3	1, 2, 3, 5 y 9

Continúa

### 17.3 EDUCACIÓN: ACTIVIDAD / EVENTO POR LUGAR, BENEFICIARIO, SEXO, GRUPO DE EDAD Y SECTOR, 2020

Actividad / Evento	Lugar	Mes	Beneficiario	Sexo		Grupo de edad			Sector
				Hombre	Mujer	0 a 14	15 a 65	65 a más	
Talleres Educativos Gratuitos / Distribución de Cuadernos de Trabajo	I.E.I. 593 Luis Felipe De Las Casas Grieve	Jul	205	92	113	144	59	2	1, 2, 3, 5 y 9
	I.E.I. Jesús es Amor	Jul	115	52	63	81	33	1	1, 2, 3, 5 y 9
Alfabetización Alternativa Funcional	Plataforma "Yo Aprendo en Casa"	Ago	48	22	26	34	14	-	1, 2, 3, 5 y 9
Capacitación Docente	Plataforma Virtual Muni Surco	Ago	1 170	527	644	819	339	12	1, 2, 3, 5 y 9
Talleres Educativos gratuitos / Distribución de alimentos del PNAQW y cuadernos de trabajo	PRONOEI La Alegría de los Niños	Ago	45	20	25	32	13	-	1, 2, 3, 5 y 9
	I.E.I. 557 Warma Kuyay (ex Víctor Raúl Haya de la Torre)	Ago	578	260	318	405	168	6	1, 2, 3, 5 y 9
	I.E. 6044 Jorge Chávez	Ago	1 220	549	671	854	354	12	1, 2, 3, 5 y 9
	I.E. 6097 Mateo Pumacahua	Ago	1 204	542	662	843	349	12	1, 2, 3, 5 y 9
	I.E.I. Buenos Aires de Villa	Ago	139	63	76	97	40	1	1, 2, 3, 5 y 9
	I.E.I. 086 Nuestra Señora del Carmen	Ago	716	322	394	501	208	7	1, 2, 3, 5 y 9
	Presencial Galería de Arte del Centro Cultural Augusto B. Leguía del Parque de la Amistad	Ago	20	9	11	14	6	-	1, 2, 3, 5 y 9
	PRONOEI Angelitos de la Guarda 3	Ago	29	13	16	20	8	1	1, 2, 3, 5 y 9
	PRONOEI Emanuel 1	Ago	15	7	8	11	4	-	1, 2, 3, 5 y 9
	PRONOEI Santísimo Niño 3	Ago	30	14	17	21	9	-	1, 2, 3, 5 y 9
Alfabetización digital	Plataforma Zoom	Set	35	16	19	25	10	-	1, 2, 3, 5 y 9
Alfabetización funcional	Plataforma "Yo Aprendo en Casa"	Set	48	22	26	34	14	-	1, 2, 3, 5 y 9
Capacitación Docente	Plataforma Virtual Muni Surco	Set	1 285	578	707	900	373	13	1, 2, 3, 5 y 9
Capacitación Docente / Sexta Reunión Virtual de la Mancomunidad Educativa UGEL 07	Google/Meet	Set	80	36	44	56	23	1	1, 2, 3, 5 y 9
Programa Municipal de Libro y la Lectura – PMLL/Cuenta cuento lenguaje Signado "La vendimia de mi abuela Surcana"	Facebook	Set	262	118	144	183	76	3	1, 2, 3, 5 y 9
Programa Municipal de Libro y la Lectura – PMLL/Cuenta cuentos "El Buho, la Garza y los niños aburridos"	Facebook	Set	64	29	35	45	19	1	1, 2, 3, 5 y 9
Programa Municipal del Libro y la Lectura – PMLL/Cuenta cuentos "Nardelito"	Facebook	Set	74	33	41	52	21	1	1, 2, 3, 5 y 9

Continúa

## 17.3 EDUCACIÓN: ACTIVIDAD / EVENTO POR LUGAR, BENEFICIARIO, SEXO, GRUPO DE EDAD Y SECTOR, 2020

Actividad / Evento	Lugar	Mes	Beneficiario	Sexo		Grupo de edad			Sector
				Hombre	Mujer	0 a 14	15 a 65	65 a más	
Talleres Educativos gratuitos / Distribución de alimentos del PNAQW	I.E. 6044 Jorge Chavez Dir.(e) Ofelia Mendoza Telef.990070945	Set	387	174	213	271	112	4	1, 2, 3, 5 y 9
	I.E. 6082 Los Próceres Dir. María Lourdes Marín Telef. 994228010	Set	1 204	542	662	843	349	12	1, 2, 3, 5 y 9
		Set	994	447	547	696	288	10	1, 2, 3, 5 y 9
	I.E. 6047 José María Arguedas Dir. Estuardo Saenz Fajardo Telef. 971180573	Set	544	245	299	381	158	5	1, 2, 3, 5 y 9
	I.E. 7086 Los Precursores Dir. Elizabeth Honores Puente Telf. 989199348. 615 (primaria)/306 (inicial)	Set	1 131	509	622	792	328	11	1, 2, 3, 5 y 9
	I.E. 7087 Santiago de Surco Dir. Vicky Allauca Pineda Telef. 945419654	Set	479	216	263	335	139	5	1, 2, 3, 5 y 9
	I.E.I. Mi Casita Feliz 2 Dir. Mónica Montoya Telef. 986934058	Set	136	61	75	95	39	1	1, 2, 3, 5 y 9
Talleres Educativos gratuitos / Distribución de Cuadernos de trabajo	San Francisco de Asís Dir. Cristina Miranda Hurtado Telef.990208360	Set	134	60	74	94	39	1	1, 2, 3, 5 y 9
	I.E. 6043 Pedro Venturo Dir. Julia Castro Muñoz Telef. 984724578	Set	612	275	337	428	177	6	1, 2, 3, 5 y 9
	I.E. 7068 Abraham Roldán Poma- Inicial Sub. Dir. Cristina Roriguez Telef.997932066	Set	134	60	74	94	39	1	1, 2, 3, 5 y 9
	I.E. 7068 Abraham Roldán Poma- Primaria Sub. Dir. Cristina Roriguez Telef.997932066	Set	921	414	507	645	267	9	1, 2, 3, 5 y 9
	I.E.I. Buen Boniffatti Los Aires de Villa	Set	207	93	114	145	60	2	1, 2, 3, 5 y 9
Talleres Educativos gratuitos / Taller de Inglés virtual ( vivencial)	Plataforma zoom. Primaria (1027)/inicial (104)	Set	15	7	8	11	4	-	1, 2, 3, 5 y 9
Alfabetización digital	Plataforma zoom	Oct	35	16	19	25	10	1	1, 2, 3, 5 y 9
Alfabetización funcional	Plataforma "Yo Aprendo en Casa"	Oct	48	22	26	34	14	1	1, 2, 3, 5 y 9
Buen inicio del año escolar/ 7ma. Reunión Virtual de trabajo de la Mancomunidad Educativa UGEL 07	Google / Meet	Oct	92	41	51	64	27	1	1, 2, 3, 5 y 9

Continúa

### 17.3 EDUCACIÓN: ACTIVIDAD / EVENTO POR LUGAR, BENEFICIARIO, SEXO, GRUPO DE EDAD Y SECTOR, 2020

Actividad / Evento	Lugar	Mes	Beneficiario	Sexo		Grupo de edad			Sector
				Hombre	Mujer	0 a 14	15 a 65	65 a más	
Convivencia Escolar / Octava Reunión Virtual de trabajo de la Mancomunidad Educativa UGEL 07 y la Municipalidad de Santiago de Surco		Oct	89	40	49	62	26	1	1, 2, 3, 5 y 9
Convivencia Escolar / Reunión de Juramentación del Comité de gestión del Proyecto Escuela segura	Google / Meet	Oct	80	36	44	56	23	1	1, 2, 3, 5 y 9
Convivencia Escolar / Reunión de trabajo del Comité de gestión del Proyecto Escuela segura		Oct	10 000	4 500	5 500	7 000	2 900	100	1, 2, 3, 5 y 9
Coordinación para Edición del Libro de Cuentos del Primer Concurso virtual de Redacción "Literatura Surcacana". (PMLL)	Vía telefónica, correo	Oct	96	43	53	67	28	1	1, 2, 3, 5 y 9
PMLL / Difusión y coordinación con las I.E. públicas y privadas del distrito "Taller de Lectura "Juegos Literarios"	Taller que se se lleva a cabo por el Canal de Varú	Oct	170	77	94	119	49	2	1, 2, 3, 5 y 9
Capacitación Docente / Difusión y coordinación con las I.E. públicas y privadas del distrito Webinar "La Importancia de la Función simbólica en el proceso inicial de la lectura y escritura"	Plataforma virtual	Oct	150	68	83	105	44	2	1, 2, 3, 5 y 9
Talleres Educativos gratuitos / Distribución de Alimentos del PNAQW	San Francisco de Asís Dir. Cristina Miranda Hurtado Telef.990208360	Oct	134	60	74	94	39	1	1, 2, 3, 5 y 9
	I.E. 6044 Jorge Chavez Dir.(e) Ofelia Mendoza Telef.990070945	Oct	387	174	213	271	112	4	1, 2, 3, 5 y 9
	I.E. 6043 Pedro Venturo Dir. Julia Castro Muñoz Telef. 984724578	Oct	612	275	337	428	177	6	1, 2, 3, 5 y 9
	I.E. 6047 José María Arguedas Dir. Estuardo Saenz Fajardo Telef. 971180573	Oct	544	245	299	381	158	5	1, 2, 3, 5 y 9
	I.E. 7068 Abraham Roldán Poma- Inicial Sub. Dir. Cristina Roriguez Telef.997932066	Oct	306	138	168	214	89	3	1, 2, 3, 5 y 9
	I.E. 7068 Abraham Roldán Poma- Primaria Sub. Dir. Cristina Roriguez Telef.997932066	Oct	615	277	338	431	178	6	1, 2, 3, 5 y 9

Continúa



## 17.3 EDUCACIÓN: ACTIVIDAD / EVENTO POR LUGAR, BENEFICIARIO, SEXO, GRUPO DE EDAD Y SECTOR, 2020

Actividad / Evento	Lugar	Mes	Beneficiario	Sexo		Grupo de edad			Sector
				Hombre	Mujer	0 a 14	15 a 65	65 a más	
Talleres Educativos gratuitos / Distribución de Alimentos del PNAQW	I.E. 7086 Los Precusores Dir. Elizabeth Honores Puente Telf. 989199348	Oct	1 131	509	622	792	328	11	1, 2, 3, 5 y 9
	I.E. 7087 Santiago de Surco Dir. Vicky Allauca Pineda Telef. 945419654	Oct	479	216	263	335	139	5	1, 2, 3, 5 y 9
	I.E.I. Buenos Aires de Villa	Oct	207	93	114	145	60	2	1, 2, 3, 5 y 9
	I.E.I. Mi Casita Feliz 2 Dir. Mónica Montoya Telef. 986934058	Oct	136	61	75	95	39	2	1, 2, 3, 5 y 9
Talleres Educativos gratuitos / Distribución de alimentos del PNAQW y cuadernos de trabajo	I.E. 6082 Los Próceres Dir. María Lourdes Marín Telef. 994228010	Oct	994	447	547	696	288	10	1, 2, 3, 5 y 9
Talleres Educativos gratuitos / Taller de Inglés virtual ( vivencial)	Plataforma Zoom	Oct	15	7	8	11	4	-	1, 2, 3, 5 y 9
Alfabetización digital	Plataforma zoom- Aprenda usar Zoom y Google meet	Nov	65	29	36	46	19	1	1, 2, 3, 5 y 9
	Plataforma Zoom ofice, word, Windows Internet - Microsoft - word	Nov	65	29	36	46	19	1	1, 2, 3, 5 y 9
Alfabetización funcional	Plataforma "Yo Aprendo en Casa"	Nov	48	22	26	34	14	-	1, 2, 3, 5 y 9
Buen inicio del año escolar/ 7ma. Reunión Virtual de trabajo de la Mancomunidad Educativa UGEL 07	Google/Meet	Nov	100	45	55	70	29	1	1, 2, 3, 5 y 9
Convivencia Escolar / Campaña "Apoyame a recibir mis clases, no me dejes sin estudiar"	Vía telefónica, correo, caminata presencial	Nov	1 142	514	628	799	331	11	1, 2, 3, 5 y 9
Convivencia Escolar / Reunión de coordinación con Municipalidad de Lima, para compatir contenidos	Google/Meet	Nov	80	36	44	56	23	1	1, 2, 3, 5 y 9
Convivencia Escolar / Reunión de trabajo por grupos focalizados, del Proyecto Educativo Escuela segura		Nov	10 000	4 500	5 500	7 000	2 900	100	1, 2, 3, 5 y 9
Coordinación para revisión final del Libro de Cuentos del Primer Concurso virtual de Redacción "Literatura Surcacana". (PMLL) y gestiones para realizar el depósito legal en la Biblioteca Nacional	Vía telefónica, correo	Nov	1 000	450	550	700	290	10	1, 2, 3, 5 y 9

Continúa

### 17.3 EDUCACIÓN: ACTIVIDAD / EVENTO POR LUGAR, BENEFICIARIO, SEXO, GRUPO DE EDAD Y SECTOR, 2020

Actividad / Evento	Lugar	Mes	Benefi- ciario	Sexo		Grupo de edad			Sector
				Hombre	Mujer	0 a 14	15 a 65	65 a más	
Programas de Capacitación Docente / Difusión y coordinación con las I.E. públicas y privadas del distrito Conferencias "Transformación Digital en la Educación"	Facebook live Municipalidad de Lima	Nov	540	243	297	378	157	5	1, 2, 3, 5 y 9
Programas de Capacitación Docente / Difusión y coordinación con las I.E. públicas y privadas del distrito. Conferencias "Educación Artística"	Facebook live Municipalidad de Lima	Nov	600	270	330	420	174	6	1, 2, 3, 5 y 9
Cuenta cuentos de las Américas (PMLL)	Facebook Municipalidad de Santiago de Surco	Nov	1 000	450	550	700	290	10	1, 2, 3, 5 y 9
Talleres Educativos Gratuitos / Charla sobre eliminación de residuos sólidos y talleres de reciclajes	Plataforma Zoom	Nov	402	181	221	281	117	4	1, 2, 3, 5 y 9
Talleres Educativos Gratuitos / Charla Tenencia Responsable de Mascotas		Nov	402	181	221	281	117	4	1, 2, 3, 5 y 9
Talleres Educativos Gratuitos / Distribución de Alimentos del PNAQW	San Francisco de Asís Dir. Cristina Miranda Hurtado Telef.990208360	Nov	134	60	74	94	39	1	1, 2, 3, 5 y 9
	I.E. 6044 Jorge Chavez Dir.(e) Ofelia Mendoza Telef.990070945	Nov	387	174	213	271	112	4	1, 2, 3, 5 y 9
	I.E. 6082 Los Próceres Dir. María Lourdes Marín Telef. 994228010	Nov	994	447	547	696	288	10	1, 2, 3, 5 y 9
	I.E. 6043 Pedro Venturo Dir. Julia Castro Muñoz Telef. 984724578	Nov	612	275	337	428	177	6	1, 2, 3, 5 y 9
	I.E. 6047 José María Arguedas Dir. Estuardo Saenz Fajardo Telef. 971180573	Nov	544	245	299	381	158	5	1, 2, 3, 5 y 9
	I.E. 7068 Abraham Roldán Poma- Inicial Sub. Dir. Cristina Rodríguez Telef.997932066	Nov	306	138	168	214	89	3	1, 2, 3, 5 y 9
	I.E. 7068 Abraham Roldán Poma- Primaria Sub. Dir. Cristina Roriguez Telef.997932066	Nov	615	277	338	431	178	6	1, 2, 3, 5 y 9
	I.E. 7086 Los Precursores Dir. Elizabeth Honores Puente Telf. 989199348	Nov	1 131	509	622	792	328	11	1, 2, 3, 5 y 9

Continúa

## 17.3 EDUCACIÓN: ACTIVIDAD / EVENTO POR LUGAR, BENEFICIARIO, SEXO, GRUPO DE EDAD Y SECTOR, 2020

Actividad / Evento	Lugar	Mes	Beneficiario	Sexo		Grupo de edad			Sector
				Hombre	Mujer	0 a 14	15 a 65	65 a más	
Talleres Educativos Gratuitos / Distribución de Alimentos del PNAQW	I.E. 7087 Santiago de Surco Dir. Vicky Allauca Pineda Telef. 945419654	Nov	479	216	263	335	139	5	1, 2, 3, 5 y 9
	I.E.I. Buenos Aires de Villa	Nov	207	93	114	145	60	2	1, 2, 3, 5 y 9
	I.E.I. Mi Casita Feliz 2 Dir. Mónica Montoya Telef. 986934058	Nov	136	61	75	95	39	1	1, 2, 3, 5 y 9
Talleres Educativos gratuitos / Taller de Inglés virtual ( vivencial)	Plataforma Zoom	Nov	15	7	8	11	4	-	1, 2, 3, 5 y 9
Actividades Educativas de Proyección a la Comunidad Bliibliotecas/Filmación de titeres en la Biblioteca tren del saber III	Filmación (cámara filmadora)	Dic	1 000	450	550	700	290	10	1, 2, 3, 5 y 9
Actividades Educativas de Proyección a la Comunidad Bibliotecas/ Filmación de Cuenta cuentos de Navidad en la Biblioteca tren del saber I	Filmación (cámara filmadora)	Dic	1 000	450	550	700	290	10	1, 2, 3, 5 y 9
Alfabetización digital ( aprende a usae zoom y google meet)		Dic	80	36	44	56	23	1	1, 2, 3, 5 y 9
Alfabetización digital (ofice, word, Windows Internet - Microsoft - word)	Plataforma Zoom	Dic	65	29	36	46	19	1	1, 2, 3, 5 y 9
Alfabetización funcional	Plataforma "Yo Aprendo en Casa"	Dic	48	22	26	34	14	-	1, 2, 3, 5 y 9
Buen inicio del año escolar/ 10ma Reunión Virtual de trabajo de la Mancomunidad Educativa UGEL 07	Google/Meet	Dic	100	45	55	70	29	1	1, 2, 3, 5 y 9
Convivencia Escolar / Campaña Educativa con el colegio Odontologico en la actividad realizada "Surco se protege contra el Coronavirus"	Losa deportiva las Malvinas	Dic	500	225	275	350	145	5	1, 2, 3, 5 y 9
Convivencia Escolar / Reunión de trabajo por grupos focalizados,del Proyecto Educativo Escuela segura	Google/Meet	Dic	10 000	4 500	5 500	7 000	2 900	100	1, 2, 3, 5 y 9
Convivencia Escolar / Campaña "Apoyame a recibir mis clases, no me dejes sin estudiar"	Caminata presencial casa por casa, recuperando a los alumnos de la deserción escolar	Dic	139	63	76	97	40	2	1, 2, 3, 5 y 9
Convivencia Escolar / Proyecto Entornos Escolares seguros con el Miniterio de Transportes y Comunicaciones	Google/Meet	Dic	10	5	6	7	3	-	1, 2, 3, 5 y 9

Continúa



17.3 EDUCACIÓN: ACTIVIDAD / EVENTO POR LUGAR, BENEFICIARIO, SEXO, GRUPO DE EDAD Y SECTOR, 2020

Actividad / Evento	Lugar	Mes	Beneficiario	Sexo		Grupo de edad			Sector
				Hombre	Mujer	0 a 14	15 a 65	65 a más	
Capacitación Docente / Taller de Ecoeficiencia Institucional para Docentes	Plataforma Zoom	Dic	20	9	11	14	6	-	1, 2, 3, 5 y 9
PMLL/ Cuenta cuentos de las Américas	Facebook Municipalidad de Santiago de Surco	Dic	2 500	1 125	1 375	1 750	725	25	1, 2, 3, 5 y 9
Talleres Educativos Gratuitos / Distribución de donaciones de kit Dentales	San Francisco de Asís Dir. Cristina Miranda Hurtado Telef.990208360	Dic	134	60	74	94	39	1	1, 2, 3, 5 y 9
	I.E. 6082 Los Próceres Dir. María Lourdes Marín Telef. 994228010	Dic	994	447	547	696	288	10	1, 2, 3, 5 y 9
	I.E. 6043 Pedro Venturo Dir. Julia Castro Muñoz Telef. 984724578	Dic	612	275	337	428	177	7	1, 2, 3, 5 y 9
	I.E. 6047 José María Arguedas Dir. Estuardo Saenz Fajardo Telef. 971180573	Dic	544	245	299	381	158	5	1, 2, 3, 5 y 9
	I.E. 7068 Abraham Roldán Poma- Inicial Sub. Dir. Cristina Roriguez Telef.997932066	Dic	306	138	168	214	89	3	1, 2, 3, 5 y 9
	I.E. 7068 Abraham Roldán Poma- Primaria Sub. Dir. Cristina Roriguez Telef.997932066	Dic	615	277	338	431	178	6	1, 2, 3, 5 y 9
	I.E. 7086 Los Precursores Dir. Elizabeth Honores Puente Telf. 989199348	Dic	1 131	509	622	792	328	11	1, 2, 3, 5 y 9
	I.E.I. Buenos Aires de Villa	Dic	207	93	114	145	60	2	1, 2, 3, 5 y 9
	I.E.I. Mi Casita Feliz 2 Dir. Mónica Montoya Telef. 986934058	Dic	136	61	75	95	39	2	1, 2, 3, 5 y 9
	Talleres Educativos gratuitos / Taller de Inglés virtual ( vivencial)	Plataforma Zoom	Dic	15	7	8	11	4	-

Fuente: MSS - GDS - Subgerencia de Educación, Cultura, Turismo y Deportes

## 17.4 EDUCACIÓN: REALIZACIÓN DE EVENTOS Y TALLERES EDUCATIVOS, 2020

Actividades	Total	Beneficiarios											
		Ene	Feb	Mar	Abr	May	Jun	Jul	Ago	Set	Oct	Nov	Dic
	<b>83 469</b>	<b>829</b>	<b>1 401</b>	-	<b>105</b>	-	<b>467</b>	<b>9 742</b>	<b>5 214</b>	<b>8 231</b>	<b>16 320</b>	<b>21 004</b>	<b>20 156</b>
Talleres educativos gratuitos	<b>37 660</b>	473	708	-	-	-	150	8 817	3 996	6 898	5 560	6 364	4 694
Convivencia escolar	<b>32 040</b>	-	-	-	-	-	-	-	-	-	10 169	11 222	10 649
Programa municipal del libro y la lectura	<b>5 838</b>	-	400	-	105	-	-	567	-	-	266	2 000	2 500
Programas de capacitación docente	<b>4 165</b>	-	140	-	-	-	260	-	1 170	1 285	150	1 140	20
Actividades educativas de proyección a la comunidad bibliotecas	<b>2 000</b>	-	-	-	-	-	-	-	-	-	-	-	2 000
Talleres educativos autofinanciados	<b>509</b>	356	153	-	-	-	-	-	-	-	-	-	-
Programa de alfabetización funcional	<b>334</b>	-	-	-	-	-	46	48	48	48	48	48	48
Dictado de talleres de alfabetización digital gratuito	<b>310</b>	-	-	-	-	-	-	-	-	-	35	130	145
Celebración día del maestro	<b>300</b>	-	-	-	-	-	-	300	-	-	-	-	-
Buen inicio del año escolar	<b>292</b>	-	-	-	-	-	-	-	-	-	92	100	100
Ceremonia cívica día de la bandera	<b>21</b>	-	-	-	-	-	11	10	-	-	-	-	-

Fuente: MSS - GDS - Subgerencia de Educación, Cultura, Turismo y Deportes

### 17.5 CULTURA: ACTIVIDAD / EVENTO POR ATENCIÓN AL BENEFICIARIO, SEXO Y GRUPO DE EDAD, 2020

Actividad / Evento	Atención al Beneficiario	Sexo		Grupo de edad		
		Hombre	Mujer	0 - 14	15 a 65	65 a más
<b>Total</b>	<b>251 524</b>	<b>100 610</b>	<b>150 914</b>	<b>62 881</b>	<b>138 338</b>	<b>50 305</b>
Taller cultural de tardes creativas	43 053	17 221	25 832	10 763	23 679	8 611
Taller cultural de teclado	41 215	16 486	24 729	10 304	22 668	8 243
Taller cultural de cajón	29 216	11 686	17 530	7 304	16 069	5 843
Taller cultural de guitarra	26 550	10 620	15 930	6 638	14 603	5 310
Taller cultural de ajedrez	22 362	8 945	13 417	5 591	12 299	4 472
Taller cultural Surco tradición	14 860	5 944	8 916	3 715	8 173	2 972
Súmate a la marinera	10 556	4 222	6 334	2 639	5 806	2 111
XV concursos de nacimientos navideños/ trineo navideño de Surco	8 000	3 200	4 800	2 000	4 400	1 600
Taller cultural canta y aprende	7 360	2 944	4 416	1 840	4 048	1 472
Taller cultural cuidando a tu mascota	7 310	2 924	4 386	1 828	4 021	1 462
Celebración del día de la primavera	5 862	2 345	3 517	1 466	3 224	1 172
Divertisurco / día del niño	5 560	2 224	3 336	1 390	3 058	1 112
Surco vive cultura / Fiestas Patrias	5 500	2 200	3 300	1 375	3 025	1 100
Centenario de Chabuca Granda	3 779	1 512	2 267	945	2 078	756
Surco vive cultura	3 760	1 504	2 256	940	2 068	752
Día del folcklore	3 560	1 424	2 136	890	1 958	712
Día del cajón peruano	2 500	1 000	1 500	625	1 375	500
Exposiciones en galería de arte/ inauguración y desmontaje de la exposición de arte "somos inmigrantes"	2 500	1 000	1 500	625	1 375	500
Retretas musicales	2 500	1 000	1 500	625	1 375	500
Taller cultural para niños	2 000	800	1 200	500	1 100	400
Clausura de talleres de verano 2020	830	332	498	208	457	166
Homenaje a Santa Cecilia / día del músico	650	260	390	163	358	130
Talleres Artísticos Culturales	554	222	332	139	305	111
Festividad del Señor de los Milagros	500	200	300	125	275	100
Ven baila marinera	300	120	180	75	165	60
Talleres artísticos culturales autofinanciados	134	54	80	34	74	27
Día de la cultura afroperuana	113	45	68	28	62	23
Festival Internacional de cine para niños	100	40	60	25	55	20
Montaje y desmontaje de la exposición de muñecos de cera	100	40	60	25	55	20
Exposiciones en galería de arte / inauguración del museo "la respuesta"	60	24	36	15	33	12
Concurso del chef Surcano	55	22	33	14	30	11
Divertisurco	45	18	27	11	25	9
Surco vive cultura /Celebración del día del amor y la amistad	45	18	27	11	25	9
Final del primer concurso de trajes típicos	35	14	21	9	19	7

Fuente: MSS - GDS - Subgerencia de Educación, Cultura, Turismo y Deportes

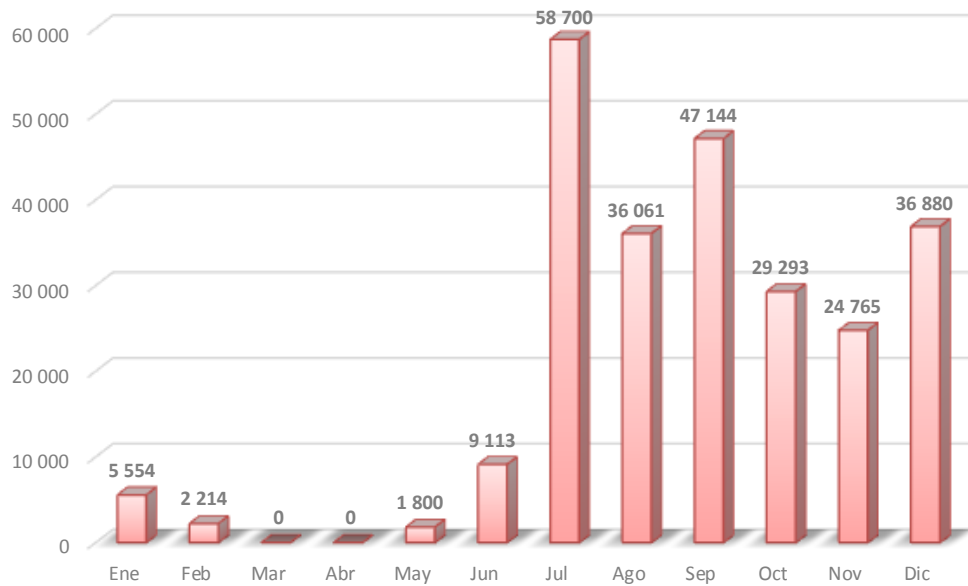
## 17.6 CULTURA: ACTIVIDAD / EVENTO POR BENEFICIARIO, 2020

Actividad / Evento	Total	Beneficiario											
		Ene	Feb	Mar	Abr	May	Jun	Jul	Ago	Sep	Oct	Nov	Dic
<b>Total</b>	<b>251 524</b>	<b>5 554</b>	<b>2 214</b>	-	-	<b>1 800</b>	<b>9 113</b>	<b>58 700</b>	<b>36 061</b>	<b>47 144</b>	<b>29 293</b>	<b>24 765</b>	<b>36 880</b>
Taller cultural de tardes creativas	43 053	-	-	-	-	-	-	13 500	5 450	7 053	6 500	4 050	6 500
Taller cultural de teclado	41 215	-	-	-	-	-	5 900	13 000	3 500	6 032	5 023	3 200	4 560
Taller cultural de cajón	29 216	-	-	-	-	1 800	-	6 500	4 506	5 860	4 550	3 200	2 800
Taller cultural de guitarra	26 550	-	-	-	-	-	-	7 000	3 450	6 340	3 560	1 550	4 650
Taller cultural de ajedrez	22 362	-	-	-	-	-	-	13 200	3 450	5 712	-	-	-
Taller cultural Surco tradición	14 860	-	-	-	-	-	-	-	-	-	8 100	3 560	3 200
Súmate a la marinera	10 556	-	-	-	-	-	-	-	4 050	6 506	-	-	-
XV concursos de nacimientos navideños/ trineo navideño de Surco	8 000	-	-	-	-	-	-	-	-	-	-	-	8 000
Taller cultural canta y aprende	7 360	-	-	-	-	-	-	-	-	-	-	3 500	3 860
Taller cultural cuidando a tu mascota	7 310	-	-	-	-	-	-	-	-	-	1 560	2 500	3 250
Celebración del día de la primavera	5 862	-	-	-	-	-	-	-	-	5 862	-	-	-
Divertisurco - día del niño	5 560	-	-	-	-	-	-	-	5 560	-	-	-	-
Surco vive cultura / Fiestas Patrias	5 500	-	-	-	-	-	-	5 500	-	-	-	-	-
Centenario de Chabuca Granda	3 779	-	-	-	-	-	-	-	-	3 779	-	-	-
Surco vive cultura	3 760	600	160	-	-	-	3 000	-	-	-	-	-	-
Día del folcklore	3 560	-	-	-	-	-	-	-	3 560	-	-	-	-
Día del cajón peruano	2 500	-	-	-	-	-	-	-	2 500	-	-	-	-
Exposiciones en galería de arte/ inauguración y desmontaje de la exposición de arte "somos inmigrantes"	2 500	2 500	-	-	-	-	-	-	-	-	-	-	-
Retretas musicales	2 500	1 500	1 000	-	-	-	-	-	-	-	-	-	-
Taller cultural para niños	2 000	-	-	-	-	-	-	-	-	-	-	2 000	-
Clausura de talleres de verano 2020	830	-	830	-	-	-	-	-	-	-	-	-	-
Homenaje a Santa Cecilia / día del músico	650	-	-	-	-	-	-	-	-	-	-	650	-
Talleres Artísticos Culturales	554	554	-	-	-	-	-	-	-	-	-	-	-
Festividad del Señor de los Milagros	500	-	-	-	-	-	-	-	-	-	-	500	-
Ven baila marinera	300	300	-	-	-	-	-	-	-	-	-	-	-
Talleres artísticos culturales autofinanciados	134	-	134	-	-	-	-	-	-	-	-	-	-
Día de la cultura afroperuana	113	-	-	-	-	-	113	-	-	-	-	-	-
Festival Internacional de cine para niños	100	100	-	-	-	-	-	-	-	-	-	-	-
Montaje y desmontaje de la exposición de muñecos de cera	100	-	-	-	-	-	100	-	-	-	-	-	-
Exposiciones en galería de arte / inauguración del museo "la respuesta"	60	-	-	-	-	-	-	-	-	-	-	-	60
Concurso del chef Surcano	55	-	-	-	-	-	-	-	-	-	-	55	-
Divertisurco	45	-	45	-	-	-	-	-	-	-	-	-	-
Surco vive cultura /Celebración del día del amor y la amistad	45	-	45	-	-	-	-	-	-	-	-	-	-
Final del primer concurso de trajes típicos	35	-	-	-	-	-	-	-	35	-	-	-	-

Fuente: MSS - GDS - Subgerencia de Educación, Cultura, Turismo y Deportes

GRÁFICO N° 17.4

CULTURA: ACTIVIDAD / EVENTO POR BENEFICIARIO, 2020





## 17.7 CULTURA: ACTIVIDAD / EVENTO POR LUGAR, BENEFICIARIO Y SECTOR, 2020

Actividad / Evento	Lugar	Mes	Beneficiario	Sector
<b>Total</b>			<b>251 524</b>	
Exposiciones en galería de arte/ inauguración y desmontaje de la exposición de arte "somos Inmigrantes"	Galería Augusto B. Leguía del Pque. de la Amistad	Enero	2 500	3
Festival Internacional de cine para niños	Pileta del Pque. de la Amistad	Enero	100	3
Retretas musicales	Plaza Mayor de Santiago de Surco	Enero	1 500	8
Surco vive cultura	Parque La Paz	Enero	600	1
Talleres Artísticos Culturales	Centro Cultural "Augusto B. Leguía" del Parque de la Amistad	Enero	405	3
	Centro Cultural "Los Álamos"	Enero	96	7
	Casa Vecino Pedro Venturo	Enero	7	4
	Casa Vecino Castañeda	Enero	46	7
Ven baila marinera	Plaza Mayor de Santiago de Surco	Enero	300	1
Clausura de talleres de verano 2020	Auditorio Augusto B. Leguía del Parque de la Amistad	Febrero	800	1, 3, 4 y 7
	Centro Cultural Álamos	Febrero	30	1, 3, 4 y 7
Divertisurco	La Coruña	Febrero	45	3
Retretas musicales	Plaza Mayor de Santiago de Surco	Febrero	1 000	1
Surco vive cultura		Febrero	160	8
Surco vive cultura /Celebración del día del amor y la amistad	Parque La Paz	Febrero	45	8
Talleres artísticos culturales autofinanciados	Centro Cultural "Augusto B. Leguía" del Parque/ Centro Cultural "Los Álamos"/Casa Vecino Pedro Venturo/ Casa Vecino Castañeda	Febrero	134	1, 3, 4 y 7
Taller cultural de cajón	Plataforma Virtual Muni Surco	Mayo	1 800	1, 2, 3, 5 y 9
Día de la cultura afroperuana	Plataforma Virtual Muni Surco	Junio	113	1, 2, 3, 5 y 9
Montaje y desmontaje de la exposición de muñecos de cera	Centro Cultural Augusto B. Leguía del Parque de la Amistad	Junio	100	1, 2, 3, 5 y 9
Surco vive cultura	Diversos sectores del distrito de Surco	Junio	3 000	1, 2, 3, 5 y 9
Taller cultural de teclado	Plataforma Virtual Muni Surco	Junio	5 900	1, 2, 3, 5 y 9
Surco vive cultura / Fiestas Patrias		Julio	5 500	1, 2, 3, 5 y 9
Taller cultural de guitarra		Julio	7 000	1, 2, 3, 5 y 9
Taller cultural de tardes creativas	Plataforma Virtual Muni Surco	Julio	13 500	1, 2, 3, 5 y 9
Taller cultural de ajedrez		Julio	13 200	1, 2, 3, 5 y 9
Taller cultural de cajón		Julio	6 500	1, 2, 3, 5 y 9
Taller cultural de teclado		Julio	13 000	1, 2, 3, 5 y 9
Día del cajón peruano		Agosto	2 500	1, 2, 3, 5 y 9
Día del folcklore		Agosto	3 560	1, 2, 3, 5 y 9
Divertisurco - día del niño		Agosto	5 560	1, 2, 3, 5 y 9
Final del primer concurso de trajes típicos		Agosto	35	1, 2, 3, 5 y 9
Súmate a la marinera	Plataforma Virtual Muni Surco	Agosto	4 050	1, 2, 3, 5 y 9
Taller cultural de ajedrez		Agosto	3 450	1, 2, 3, 5 y 9
Taller cultural de cajón		Agosto	4 506	1, 2, 3, 5 y 9
Taller cultural de guitarra		Agosto	3 450	1, 2, 3, 5 y 9
Taller cultural de tardes creativas		Agosto	5 450	1, 2, 3, 5 y 9
Taller cultural de teclado		Agosto	3 500	1, 2, 3, 5 y 9
Celebración del día de la primavera	Plataforma Virtual Muni Surco	Septiembre	5 862	1, 2, 3, 5 y 9

Continúa



17.7 CULTURA: ACTIVIDAD / EVENTO POR LUGAR, BENEFICIARIO Y SECTOR, 2020

Actividad / Evento	Lugar	Mes	Beneficiario	Sector
Centenario de Chabuca Granda		Septiembre	3 779	1, 2, 3, 5 y 9
Súmate a la marinera		Septiembre	6 506	1, 2, 3, 5 y 9
Taller cultural de tardes creativas		Septiembre	7 053	1, 2, 3, 5 y 9
Taller cultural de ajedrez	Plataforma Virtual Munisurco	Septiembre	5 712	1, 2, 3, 5 y 9
Taller cultural de cajón		Septiembre	5 860	1, 2, 3, 5 y 9
Taller cultural de guitarra		Septiembre	6 340	1, 2, 3, 5 y 9
Taller cultural de teclado		Septiembre	6 032	1, 2, 3, 5 y 9
Taller cultural de tardes creativas		Octubre	6 500	1, 2, 3, 5 y 9
Taller cultural cuidando a tu mascota		Octubre	1 560	1, 2, 3, 5 y 9
Taller cultural de cajón	Plataforma Virtual Muni Surco	Octubre	4 550	1, 2, 3, 5 y 9
Taller cultural de guitarra		Octubre	3 560	1, 2, 3, 5 y 9
Taller cultural de teclado		Octubre	5 023	1, 2, 3, 5 y 9
Taller cultural Surco tradición		Octubre	8 100	1, 2, 3, 5 y 9
Concurso del chef Surcano		Noviembre	55	1, 2, 3, 5 y 9
Festividad del Señor de los Milagros		Noviembre	500	1, 2, 3, 5 y 9
Homenaje a Santa Cecilia / día del músico		Noviembre	650	1, 2, 3, 5 y 9
Taller cultural de cajón		Noviembre	3 200	1, 2, 3, 5 y 9
Taller cultural canta y aprende		Noviembre	3 500	1, 2, 3, 5 y 9
Taller cultural de tardes creativas	Plataforma Virtual Muni Surco	Noviembre	4 050	1, 2, 3, 5 y 9
Taller cultural cuidando a tu mascota		Noviembre	2 500	1, 2, 3, 5 y 9
Taller cultural de guitarra		Noviembre	1 550	1, 2, 3, 5 y 9
Taller cultural de teclado		Noviembre	3 200	1, 2, 3, 5 y 9
Taller cultural para niños		Noviembre	2 000	1, 2, 3, 5 y 9
Taller cultural Surco tradición		Noviembre	3 560	1, 2, 3, 5 y 9
Exposiciones en galería de arte / inauguración del museo "La Respuesta"	Centro Cultural Augusto B. Leguía del Parque de la Amistad	Diciembre	60	1, 2, 3, 5 y 9
Taller cultural canta y aprende		Diciembre	3 860	1, 2, 3, 5 y 9
Taller cultural cuidando a tu mascota		Diciembre	3 250	1, 2, 3, 5 y 9
Taller cultural de cajón		Diciembre	2 800	1, 2, 3, 5 y 9
Taller cultural de guitarra	Plataforma Virtual Muni Surco	Diciembre	4 650	1, 2, 3, 5 y 9
Taller cultural de tardes creativas		Diciembre	6 500	1, 2, 3, 5 y 9
Taller cultural de teclado		Diciembre	4 560	1, 2, 3, 5 y 9
Taller cultural Surco tradición		Diciembre	3 200	1, 2, 3, 5 y 9
XV concursos de nacimientos navideños/ trineo navideño de Surco	Parques del Distrito de Santiago de Surco	Diciembre	8 000	1, 2, 3, 5 y 9

Fuente: MSS - GDS - Subgerencia de Educación, Cultura, Turismo y Deportes

## 17.8 TURISMO: ACTIVIDAD / EVENTO POR ATENCIÓN AL BENEFICIARIO, SEXO, GRUPO DE EDAD, 2020

Actividad / Evento	Beneficiario	Sexo		Grupo de edad		
		Hombre	Mujer	0 - 14	15 a 65	65 a más
<b>Total</b>	<b>1 158</b>	<b>516</b>	<b>642</b>	<b>622</b>	<b>506</b>	<b>30</b>
Charlas de sensibilización a instituciones educativas, sociales y vecinales / Fototeca	1 000	400	600	564	418	18
Talleres de Turismo "niños exploradores"	70	28	42	58	12	-
Charlas de elaboración de la iniciativa de participación ciudadana "Fototeca de Surco"	8	8	-	-	7	1
Diálogo de alto nivel para la reactivación en el bloque de la Alianza del Pacífico	4	4	-	-	2	2
Experiencias virtuales en sitios arqueológicos	4	4	-	-	4	-
Tema: los restaurantes y su atención en salón en los tiempos de COVID - 19	4	4	-	-	4	-
Tema: lineamientos para un plan de marketing turístico de destinos	4	4	-	-	3	1
Tema: VI taller virtual "Actualidad de áreas verdes y arbol urbano"	4	4	-	-	2	2
Tema: perspectiva del turismo en Latino America y turistas nacionales post cuarentena	4	4	-	-	4	-
Tema: Avifauna y sitios claves en la provincia de Lima	4	4	-	-	4	-
"El futuro del Turismo" b- visión Sudamerica, organizan word travel tourism council y fedesud	4	4	-	-	4	-
"Proyecto de lineamientos sanitarios para los destinos turísticos"	4	4	-	-	4	-
1er. Taller virtual "Importancia de las lomas costeras en la provincia de Lima"	4	4	-	-	2	2
Buenas practicas en las Americas en respuesta a la COVID – 19	4	4	-	-	4	-
Capacitación "Fiscalización a Prestadores de Servicios en Turismo"	4	4	-	-	3	1
Charla de Capacitación "Reglamento de Agencias de Viajes"	4	4	-	-	3	1
Conversatorio con gobiernos regionales y locales Cenfutur	4	4	-	-	3	1
Diseño de desarrollo de las nuevas experiencias turísticas	4	4	-	-	4	-
III Taller virtual "Introducción de marco normativo para la conservación de los ecosistemas y pautas establecidas para el reconocimiento de los árboles patrimoniales"	4	4	-	-	4	-
Reactiva Cieneguilla "Como reactivar las Empresas post –CcCOVID 19"	4	4	-	-	4	-
Taller virtual de diversidad urbana de la provincia de Lima	4	4	-	-	4	-
Tema: Callao y Lima Metropolitana	4	4	-	-	3	1
Tema: Curso soluciones basadas en la naturaleza para la gestión municipal	4	4	-	-	4	-

Fuente: MSS - GDS - Subgerencia de Educación, Cultura, Turismo y Deportes

GRÁFICO N° 17.5

TURISMO: BENEFICIARIO POR SEXO, 2020

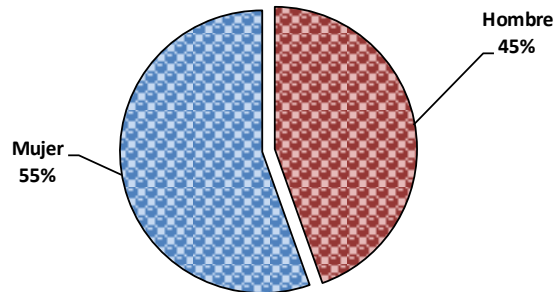
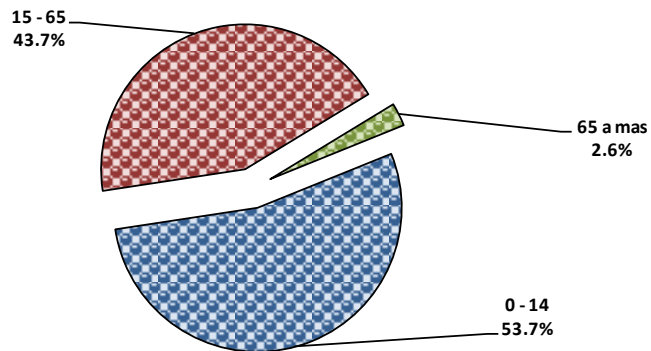


GRÁFICO N° 17.6

TURISMO: BENEFICIARIO POR GRUPO DE EDAD, 2020



## 17.9 TURISMO: ACTIVIDAD / EVENTO POR ATENCIÓN AL BENEFICIARIO, 2020

Actividad / evento	Total	Atención al Beneficiario											
		Ene	Feb	Mar	Abr	May	Jun	Jul	Ago	Sep	Oct	Nov	Dic
<b>Total</b>	<b>1 158</b>	<b>35</b>	<b>35</b>	<b>-</b>	<b>-</b>	<b>-</b>	<b>16</b>	<b>20</b>	<b>40</b>	<b>-</b>	<b>1 004</b>	<b>4</b>	<b>4</b>
Charlas de sensibilización a instituciones educativas, sociales y vecinales / Fototeca	1 000	-	-	-	-	-	-	-	-	-	1 000	-	-
Talleres de turismo niños exploradores	70	35	35	-	-	-	-	-	-	-	-	-	-
Charlas de elaboración de la iniciativa de participación ciudadana "Fototeca de Surco	8	-	-	-	-	-	-	-	-	-	-	4	4
Diálogo de alto nivel para la reactivación en el bloque de la Alianza del Pacífico	4	-	-	-	-	-	-	-	4	-	-	-	-
Experiencias virtuales en sitios arqueológicos	4	-	-	-	-	-	-	-	4	-	-	-	-
Tema: los restaurantes y su atención en salón en los tiempos de COVID - 19	4	-	-	-	-	-	-	-	4	-	-	-	-
Tema: lineamientos para un plan de marketing turístico de destinos	4	-	-	-	-	-	-	-	4	-	-	-	-
Tema: VI taller virtual "Actualidad de áreas verdes y arbol urbano"	4	-	-	-	-	-	-	-	4	-	-	-	-
Tema: perspectiva del turismo en Latino America y turistas nacionales post cuarentena	4	-	-	-	-	-	-	-	4	-	-	-	-
Tema: Avifauna y sitios claves en la provincia de Lima	4	-	-	-	-	-	-	-	4	-	-	-	-
"El futuro del Turismo"b- visión Sudamerica, organizan word travel tourism council y fedesud	4	-	-	-	-	-	4	-	-	-	-	-	-
"Proyecto de lineamientos sanitarios para los destinos turísticos"	4	-	-	-	-	-	-	4	-	-	-	-	-
1er. Taller virtual "Importancia de las lomas costeras en la provincia de Lima	4	-	-	-	-	-	4	-	-	-	-	-	-
Buenas practicas en las Americas en respuesta a la COVID – 19	4	-	-	-	-	-	-	4	-	-	-	-	-
Capacitación "Fiscalización a Prestadores de Servicios en Turismo"	4	-	-	-	-	-	-	-	-	-	4	-	-
Charla de Capacitación"Reglamento de Agencias de Viajes"	4	-	-	-	-	-	4	-	-	-	-	-	-
Conversatorio con gobiernos regionales y locales. Cenfortur	4	-	-	-	-	-	4	-	-	-	-	-	-
Diseño de desarrollo de las nuevas experiencias turísticas	4	-	-	-	-	-	-	4	-	-	-	-	-
IIIITaller virtual "introduccion de marco normativo para la conservacionde los ecosistemas y pautas establecidas para el reconocimiento de los árboles patrimoniales"	4	-	-	-	-	-	-	4	-	-	-	-	-
Reactive Cieneguilla "Como reactivar las Empresas post-COVID 19"	4	-	-	-	-	-	-	4	-	-	-	-	-
Taller virtual de diversidad urbana de la provincia de Lima	4	-	-	-	-	-	-	-	4	-	-	-	-
Tema: Callao y Lima Metropolitana	4	-	-	-	-	-	-	-	4	-	-	-	-
Tema: Curso soluciones basadas en la naturaleza para la gestión municipal	4	-	-	-	-	-	-	-	4	-	-	-	-

Fuente: MSS - GDS - Subgerencia de Educación, Cultura, Turismo y Deportes

### 17.10 TURISMO: ACTIVIDAD / EVENTO, LUGAR POR ATENCIÓN AL BENEFICIARIO, SEXO Y GRUPO DE EDAD, 2020

Actividad / Evento	Lugar	Fecha	Beneficiario	Sexo		Grupo de edad		
				Hombre	Mujer	0 - 14	15 a 65	65 a más
<b>Total</b>			<b>1 158</b>	<b>516</b>	<b>642</b>	<b>622</b>	<b>506</b>	<b>30</b>
Talleres de Turismo "niños exploradores"	Museos y lugares turísticos de Surco, Lima, Chorrillos, Lince, Callao	14 al 30 de ene.	35	14	21	29	6	-
Talleres de Turismo "niños exploradores"	Museos y lugares turísticos de Surco, Lima, Chorrillos, Lince, Callao	01 al 13 de feb.	35	14	21	29	6	-
Charla de Capacitación "Reglamento de Agencias de Viajes"	Mincetur / Virtual	02 de jun.	4	4	-	-	3	1
1er. Taller virtual "Importancia de las lomas costeras en la provincia de Lima"	Grupo Técnico Metropolitano de gestión y conservación de Ecosistema- Virtual	03 de jun.	4	4	-	-	2	2
"El futuro del Turismo"b- visión Sudamerica, organizan word travel tourism council y fedesud	www.youtube.com/c/wttcorg	04 de jun.	4	4	-	-	4	-
Conversatorio con gobiernos regionales y locales. Cenfutur	Virtual	27 de jun.	4	4	-	-	3	1
III Taller virtual "introduccion de marco normativo para la conservacion de los ecosistemas y pautas establecidas para el reconocimiento de los árboles patrimoniales"		01 de jul.	4	4	-	-	4	-
Reactive Cieneguilla "Como reactivar las Empresas post -cCOVID 19"	Plataforma Zoom	01 de jul.	4	4	-	-	4	-
"Proyecto de lineamientos sanitarios para los destinos turísticos"		01 de jul.	4	4	-	-	4	-
Buenas practicas en las Americas en respuesta a la COVID - 19		07 de jul.	4	4	-	-	4	-
Diseño de desarrollo de las nuevas experiencias turísticas		07 de jul.	4	4	-	-	4	-
Taller virtual de diversidad urbana de la provincia de Lima	Plataforma Zoom	05 de ago.	4	4	-	-	4	-
Experiencias virtuales en sitios arqueologicos	Municipalidad Metropolitana de Lima - MML	04 de ago.	4	4	-	-	4	-
Diálogo de alto nivel para la reactivación en el bloque de la Alianza del Pacífico	Mincetur - Promperú	04 de ago.	4	4	-	-	2	2
Tema: Avifauna y sitios claves en la provincia de Lima	Sistema Metropolitano de Gestión Ambiental	10 de ago.	4	4	-	-	4	-
Tema: perspectiva del turismo en Latino America y turistas nacionales post cuarentena	Mincetur - Promperú	12 de ago.	4	4	-	-	4	-

Continúa

## 17.10 TURISMO: ACTIVIDAD / EVENTO, LUGAR POR ATENCIÓN AL BENEFICIARIO, SEXO Y GRUPO DE EDAD, 2020

Actividad / Evento	Lugar	Fecha	Benefi- ciario	Sexo		Grupo de edad		
				Hombre	Mujer	0 - 14	15 a 65	65 a más
Tema: curso soluciones basadas en la naturaleza para la gestión municipal	Municipalidad Metropolitana de Lima - ACSUR	13, 18, 20, 25 y 27 ago.	4	4	-	-	4	-
Tema: Callao y Lima Metropolitana	Municipalidad Metropolitana de Lima - Condor Travel	13 ago.	4	4	-	-	3	1
Tema: lineamientos para un plan de marketing turístico de destinos		20 ago.	4	4	-	-	2	2
Tema: VI taller virtual "Actualidad de áreas verdes y arbol urbano"	Municipalidad Metropolitana de Lima - Expertos en Gestión y Consultoría Turística	19 ago.	4	4	-	-	3	1
Tema: los restaurantes y su atención en salón en los tiempos de COVID - 19		19 ago.	4	4	-	-	4	-
Charlas de sensibilización turística a instituciones educativas, sociales y vecinales / elaboración de Fototeca del Distrito de Santiago de Surco	Plataforma Virtual Munisurco	Todo octub.	1 000	400	600	564	418	18
Capacitación "Fiscalización a Prestadores de Servicios en Turismo"	Plataforma Zoom	09 oct.	4	4	-	-	3	1
Charlas de sensibilización turística/ elaboración de parte final de la iniciativa de participación ciudadana "Fototeca del Distrito de Santiago de Surco"	Plataforma Virtual Munisurco	Todo nov.	4	4	-	-	4	-
Charlas de sensibilización turística/ elaboración de parte final de la iniciativa de participación ciudadana "Fototeca del Distrito de Santiago de Surco"	Plataforma Virtual Munisurco	Todo dic.	4	4	-	-	3	1

Fuente: MSS - GDS - Subgerencia de Educación, Cultura, Turismo y Deportes



17.11 DEPORTES: ACTIVIDAD / EVENTO, POR ATENCIÓN AL BENEFICIARIO, SEXO Y GRUPO DE EDAD, 2020

Actividad / Evento	Atención al Beneficiario	Sexo		Grupo de edad		
		Hombre	Mujer	0 - 14	15 a 65	66 a más
<b>Total</b>	<b>18 967</b>	<b>8 374</b>	<b>10 593</b>	<b>11 233</b>	<b>7 725</b>	<b>9</b>
Uso de Instalaciones Deportivas Municipales de manera gratuita	13 515	5 947	7 568	7 973	5 541	1
Semillero Deportivo Municipal / Funcional Ejercicios	2 900	1 305	1 595	1 740	1 160	-
Talleres Deportivos Autofinanciados	734	330	404	477	257	-
Deportes Urbanos	642	284	358	360	282	-
Estaciones de Bicicletas	326	140	186	189	137	-
Uso de Instalaciones Deportivas Municipales de manera gratuita / Clausura de Talleres	251	113	138	151	100	-
Semillero Deportivo Municipal / Campeonato de Fulbito	180	72	108	99	74	7
Talleres de Voleibol / Clausura de Talleres	151	68	83	90	61	-
Semillero Deportivo Municipal / Escuela de Masificación Pre selección de fútbol	128	55	73	73	55	-
Semillero Deportivo Municipal / Futsal Masculino gratuito	80	34	46	46	34	-
Semillero Deportivo Municipal / Taller de Funcional gratuito	40	17	23	23	16	1
Semillero Deportivo Municipal / Futsal Femenino gratuito	20	9	11	12	8	-

Fuente: MSS - GDS - Subgerencia de Educación, Cultura, Turismo y Deportes

GRÁFICO N° 17.7

DEPORTES: ACTIVIDAD / EVENTO, POR ATENCIÓN AL BENEFICIARIO, 2020

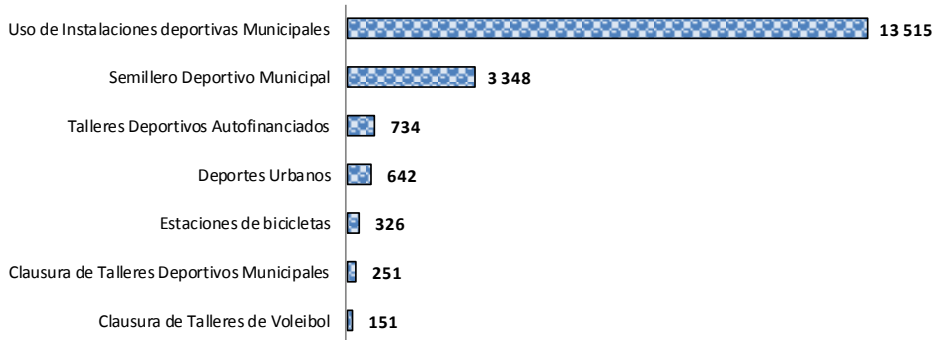
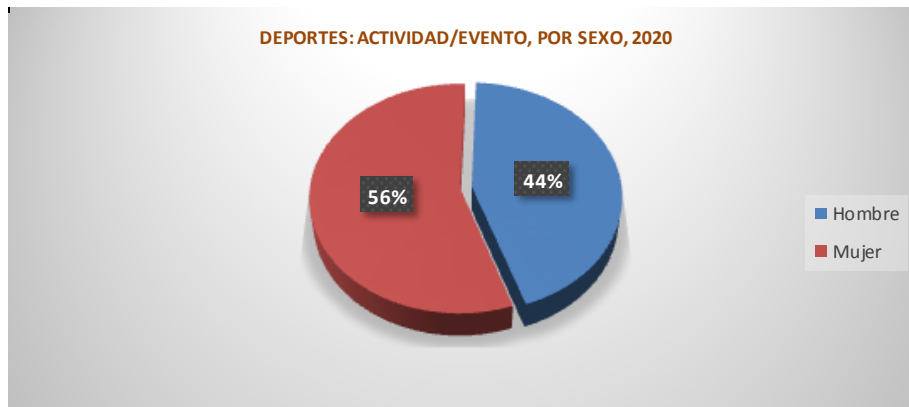


GRÁFICO N° 17.8





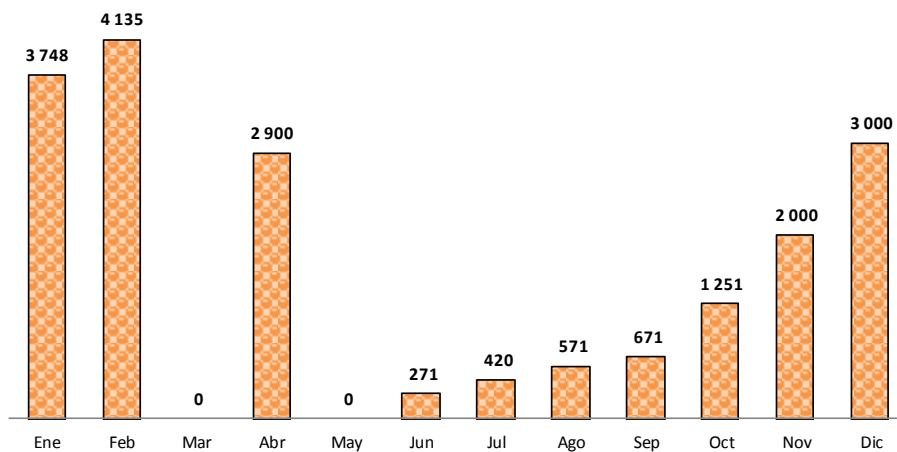
## 17.12 DEPORTES: ACTIVIDAD / EVENTO POR ATENCIÓN AL BENEFICIARIO, 2020

Actividad / Evento	Total	Atención al Beneficiario											
		Ene	Feb	Mar	Abr	May	Jun	Jul	Ago	Sep	Oct	Nov	Dic
<b>Total</b>	<b>18 967</b>	<b>3 748</b>	<b>4 135</b>	-	<b>2 900</b>	-	<b>271</b>	<b>420</b>	<b>571</b>	<b>671</b>	<b>1 251</b>	<b>2 000</b>	<b>3 000</b>
Uso de Instalaciones Deportivas Municipales de manera gratuita	13 515	2 700	2 631	-	-	-	271	420	571	671	1 251	2 000	3 000
Semillero Deportivo Municipal / Funcional Ejercicios	2 900	-	-	-	2 900	-	-	-	-	-	-	-	-
Talleres Deportivos Autofinanciados	734	514	220	-	-	-	-	-	-	-	-	-	-
Deportes Urbanos	642	100	542	-	-	-	-	-	-	-	-	-	-
Estaciones de Bicicletas	326	135	191	-	-	-	-	-	-	-	-	-	-
Uso de Instalaciones Deportivas Municipales de manera gratuita / Clausura de Talleres	251	-	251	-	-	-	-	-	-	-	-	-	-
Semillero Deportivo Municipal / Campeonato de Fútbol	180	180	-	-	-	-	-	-	-	-	-	-	-
Talleres de Voleybol / Clausura de Talleres	151	-	151	-	-	-	-	-	-	-	-	-	-
Semillero Deportivo Municipal / Escuela de Masificación Pre selección de fútbol	128	59	69	-	-	-	-	-	-	-	-	-	-
Semillero Deportivo Municipal / Fútbol Masculino gratuito	80	40	40	-	-	-	-	-	-	-	-	-	-
Semillero Deportivo Municipal / Taller de Funcional gratuito	40	20	20	-	-	-	-	-	-	-	-	-	-
Semillero Deportivo Municipal / Fútbol Femenino gratuito	20	-	20	-	-	-	-	-	-	-	-	-	-

Fuente: MSS - GDS - Subgerencia de Educación, Cultura, Turismo y Deportes

GRÁFICO N° 17.9

### DEPORTES: ACTIVIDAD / EVENTO POR ATENCIÓN AL BENEFICIARIO, 2020



### 17.13 DEPORTES: ACTIVIDAD / EVENTO, LUGAR POR BENEFICIARIO, SEXO, GRUPO DE EDAD Y SECTOR, 2020

Actividad / Evento	Lugar	Mes	Beneficiario	Sexo		Grupo de edad			Sector
				Hombre	Mujer	0 - 14	15 a 65	65 a más	
<b>Total</b>			<b>18 967</b>	<b>8 374</b>	<b>10 593</b>	<b>11 233</b>	<b>7 725</b>	<b>9</b>	
Talleres Deportivos Autofinanciados	CD Loma Amarilla, Casa del Vecino, Polideportivo Sagitario, Centro Cultural Los Álamos	Ene	514	231	283	308	206	0	5 y 7
Deportes Urbanos	CD Loma Amarilla	Ene	100	40	60	35	65	0	3
Uso de Instalaciones Deportivas Municipales de manera gratuita	CD Loma Amarilla, Casa del Vecino, Polideportivo Sagitario, Centro Cultural Los Álamos	Ene	2 700	1 080	1 620	1 485	1 215	0	5 y 7
Semillero Deportivo Municipal / Escuela de Masificación Pre selección de fútbol	Estadio Julio Montjoy Guizado	Ene	59	24	35	32	27	0	1
Estaciones de Bicicletas	Ricardo Palma, Precursores, Jacaranda	Ene	135	54	81	74	61	0	3, 5 y 7
Semillero Deportivo Municipal / Fútbol Masculino gratuito	Losa las Dunas, Santa Isabel de Villa	Ene	40	16	24	22	18	0	2 y 9
Semillero Deportivo Municipal / Taller de Funcional gratuito	Centro cultural Los Álamos	Ene	20	8	12	11	8	1	5
Semillero Deportivo Municipal / Campeonato de Fútbol	Losa Viñedos	Ene	180	72	108	99	74	7	2
Talleres Deportivos Autofinanciados	CD Loma Amarilla, Casa del Vecino, Polideportivo Sagitario, Centro Cultural Los Álamos	Feb	220	99	121	169	51	0	5 y 7
Deportes Urbanos	CD Loma Amarilla	Feb	542	244	298	325	217	0	3
Uso de Instalaciones Deportivas Municipales de manera gratuita	CD Loma Amarilla, Casa del Vecino, Polideportivo Sagitario, Centro Cultural Los Álamos	Feb	2 631	1 184	1 447	1 579	1 052	0	5 y 7
Semillero Deportivo Municipal / Escuela de Masificación Pre selección de fútbol	Estadio Julio Montjoy Guizado	Feb	69	31	38	41	28	0	1
Semillero Deportivo Municipal / Taller de Funcional gratuito	Centro Cultural Los Álamos	Feb	20	9	11	12	8	0	3, 5 y 7
Semillero Deportivo Municipal / Fútbol Masculino gratuito	Losa las Dunas, Santa Isabel de Villa	Feb	40	18	22	24	16	0	2 y 9
Semillero Deportivo Municipal / Fútbol Femenino gratuito	Estadio Julio Montjoy Guizado	Feb	20	9	11	12	8	0	5
Estaciones de Bicicletas	Ricardo Palma, Precursores, Jacarandá	Feb	191	86	105	115	76	0	2
Uso de Instalaciones Deportivas Municipales de manera gratuita / Clausura de Talleres	Losa deportiva "Casa del Vecino"	Feb	251	113	138	151	100	0	5 y 7

Continúa

**17.13 DEPORTES: ACTIVIDAD / EVENTO, LUGAR POR BENEFICIARIO, SEXO, GRUPO DE EDAD Y SECTOR, 2020**

Actividad / Evento	Lugar	Mes	Beneficiario	Sexo		Grupo de edad			Sector
				Hombre	Mujer	0 - 14	15 a 65	65 a más	
Talleres de Voleybol / Clausura de Talleres	Complejo Santiago Apóstol (Las Malvinas)	Feb	151	68	83	90	61	0	3
Semillero Deportivo Municipal / Funcional Ejercicios	Plataforma Municipal Virtual	Abr	2 900	1 305	1 595	1 740	1 160	0	1, 3, 5 y 7
		Jun	271	122	149	163	108	0	5 y 7
		Jul	420	189	231	252	168	0	5 y 7
		Ago	571	257	314	342	229	0	5 y 7
Uso de Instalaciones Deportivas Municipales de manera gratuita	Losas deportivas, Loma amarilla	Set	671	302	369	402	269	0	5 y 7
		Oct	1 251	563	688	750	500	1	5 y 7
		Nov	2 000	900	1 100	1 200	800	0	5 y 7
		Dic	3 000	1 350	1 650	1 800	1 200	0	5 y 7

Fuente: MSS - GDS - Subgerencia de Educación, Cultura, Turismo y Deportes



18.1 SECRETARIA GENERAL: NORMAS DE CONCEJO MUNICIPAL Y ALCALDÍA, 2020

Mes	Ordenanza Municipal	Acuerdo de Concejo	Decreto de Alcaldía	Resolución de Alcaldía
<b>Total</b>	<b>22</b>	<b>93</b>	<b>18</b>	<b>949</b>
Enero	1	19	1	118
Febrero	-	6	-	109
Marzo	-	3	-	61
Abril	2	2	-	11
Mayo	3	1	-	11
Junio	1	4	1	29
Julio	5	6	3	85
Agosto	4	3	2	79
Setiembre	2	3	1	106
Octubre	1	3	4	105
Noviembre	1	5	-	99
Diciembre	2	38	6	136

Fuente : MSS - Secretaria General

GRÁFICO N° 18.1

SECRETARIA GENERAL: NORMAS DE CONCEJO MUNICIPAL Y ALCALDÍA, 2020

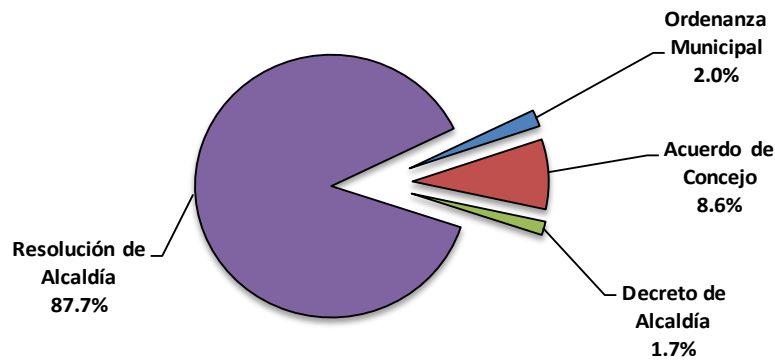
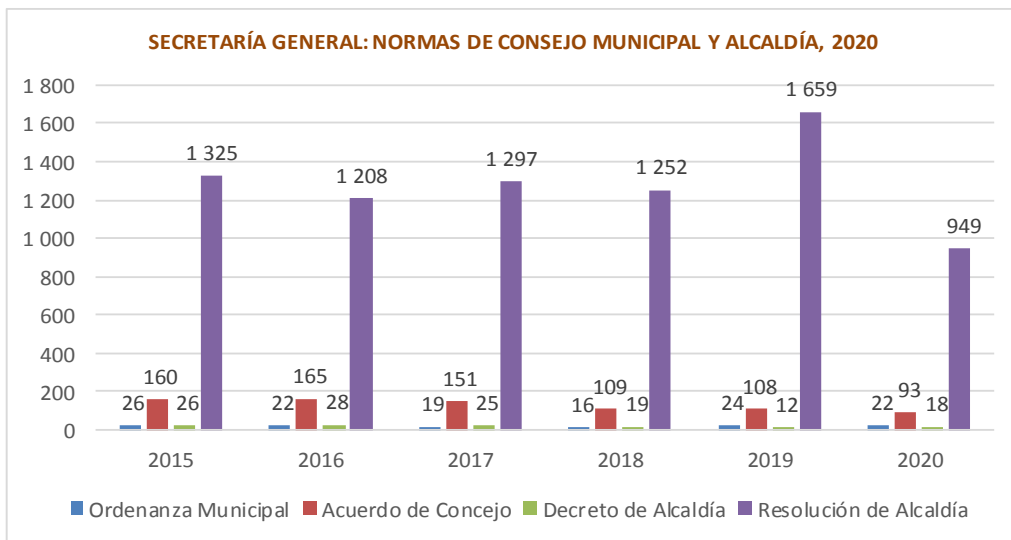


GRÁFICO N° 18.2



18.2 SECRETARIA GENERAL: SESIÓN DE CONCEJO, 2020

Mes	Sesión de Concejo		
	Ordinaria	Extraordinaria	Solemne
<b>Total</b>	<b>24</b>	<b>28</b>	<b>1</b>
Enero	2	2	-
Febrero	2	1	-
Marzo	2	2	-
Abril	2	2	-
Mayo	2	2	-
Junio	2	3	-
Julio	2	4	1
Agosto	2	3	-
Septiembre	2	3	-
Octubre	2	1	-
Noviembre	2	2	-
Diciembre	2	3	-

Fuente : MSS - Secretaria General

GRÁFICO N° 18.3

SECRETARIA GENERAL: SESIÓN DE CONCEJO, 2020

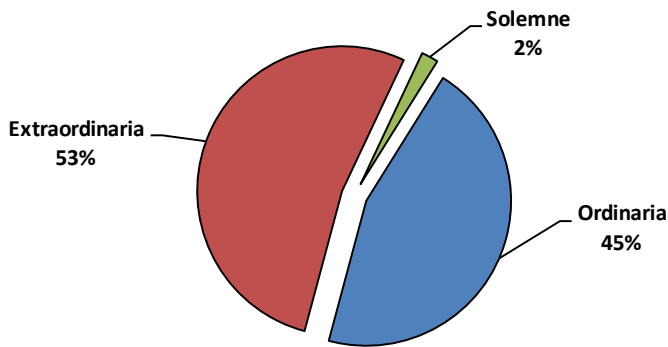
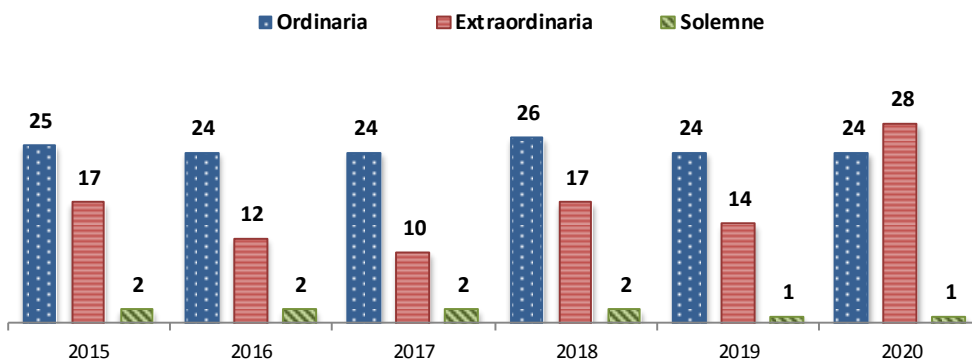


GRÁFICO N° 18.4

SECRETARIA GENERAL: SESIÓN DE CONCEJO, 2015-2020





18.3 SECRETARIA GENERAL: ATENCIÓN POR ACCESO A LA INFORMACIÓN PÚBLICA, 2013-2020

Mes	Atención por acceso a la información Pública							
	2 013	2 014	2 015	2 016	2 017	2 018	2 019	2 020
<b>Total</b>	<b>2 184</b>	<b>2 771</b>	<b>2 547</b>	<b>3 680</b>	<b>3 754</b>	<b>2 982</b>	<b>4 651</b>	<b>2 034</b>
Enero	162	181	174	280	418	203	337	397
Febrero	129	243	195	271	283	207	389	327
Marzo	148	284	201	316	343	194	408	174
Abril	159	271	234	313	315	177	429	7
Mayo	225	245	221	304	323	239	385	16
Junio	198	237	194	301	337	221	383	75
Julio	234	229	176	279	299	241	418	162
Agosto	201	231	215	261	385	292	372	187
Septiembre	172	228	248	305	381	325	443	125
Octubre	219	238	239	301	285	340	416	216
Noviembre	187	246	205	387	198	294	336	185
Diciembre	150	138	245	362	187	249	335	163

Fuente : MSS - Secretaria General

GRÁFICO N° 18.5

SECRETARIA GENERAL: ATENCIÓN POR ACCESO A LA INFORMACIÓN PÚBLICA, 2013 - 2020

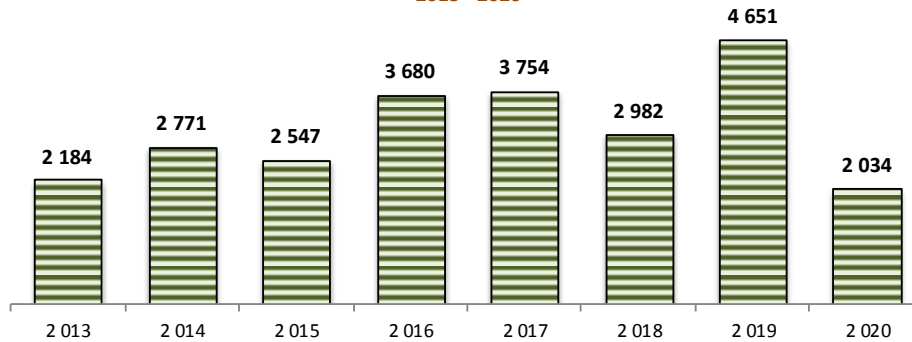
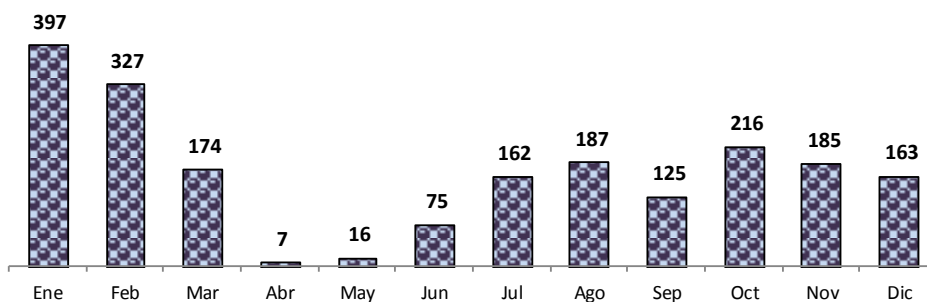


GRÁFICO N° 18.6

SECRETARIA GENERAL: ATENCIÓN POR ACCESO A LA INFORMACIÓN PÚBLICA, 2020



18.4 SECRETARIA GENERAL: ATENCIÓN POR ACCESO A LA INFORMACIÓN PÚBLICA, 2020

Detalle	Total	Atención por Acceso a la información pública											
		Ene	Feb	Mar	Abr	May	Jun	Jul	Ago	Set	Oct	Nov	Dic
<b>Total</b>	<b>2 034</b>	<b>397</b>	<b>327</b>	<b>174</b>	<b>7</b>	<b>16</b>	<b>75</b>	<b>162</b>	<b>187</b>	<b>125</b>	<b>216</b>	<b>185</b>	<b>163</b>
Atención de Solicitudes de Acceso a la Información en medios físicos	<b>1 082</b>	271	47	88	2	2	34	119	140	74	143	90	72
Atención de Solicitudes de Acceso a la Información en medios digitales: CD, DVD o correos electrónicos	<b>952</b>	126	280	86	5	14	41	43	47	51	73	95	91

Fuente : MSS - Secretaria General

GRÁFICO N° 18.7

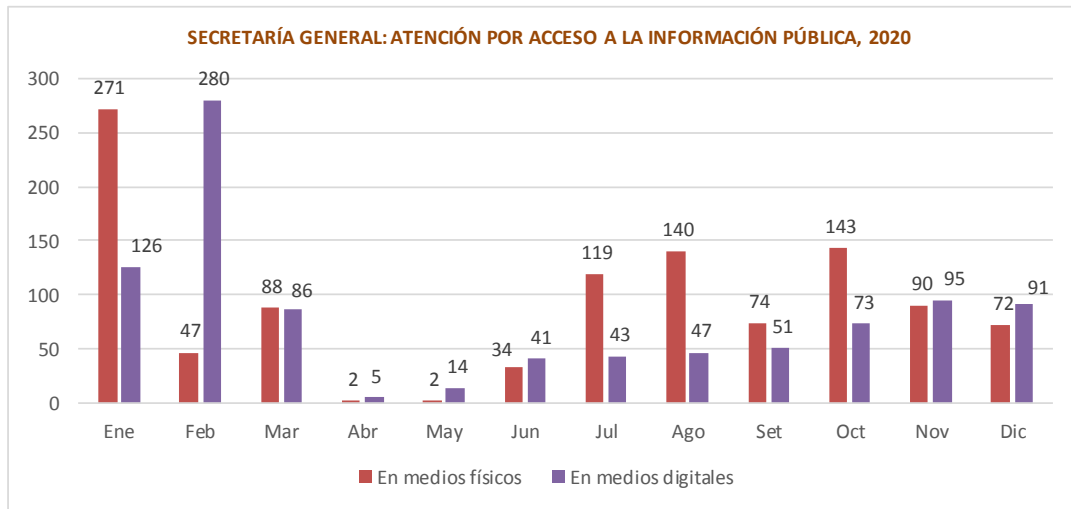
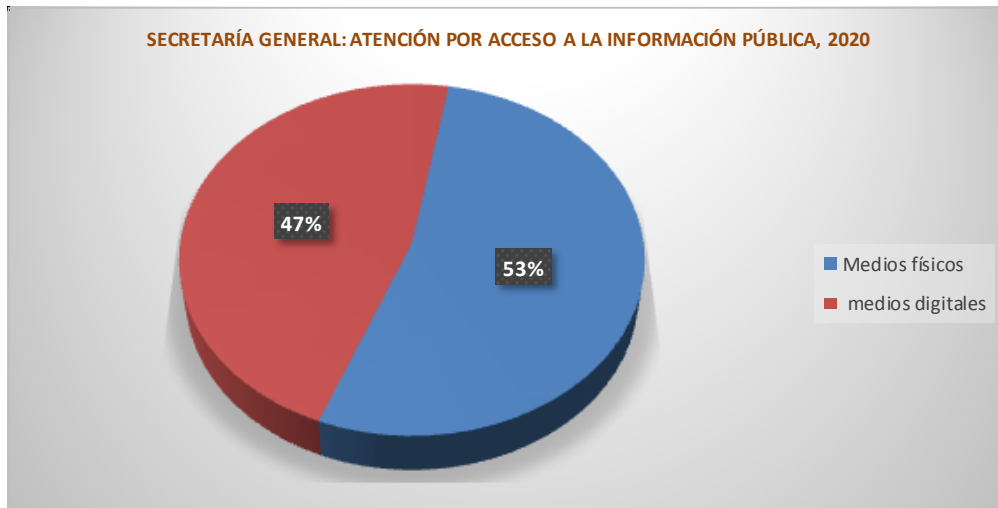


GRÁFICO N° 18.8





18.5 SECRETARIA GENERAL: MATRIMONIO CELEBRADO POR TIPO ORDINARIO Y COMUNITARIO, 2011 - 2020

Año	Total	Matrimonio celebrado	
		Ordinario	Comunitario
2011	1 731	1 489	242
2012	1 883	1 703	180
2013	1 871	1 750	121
2014	1 833	1 833	-
2015	1 864	1 864	-
2016	1 720	1 703	17
2017	1 768	1 768	-
2018	1 668	1 668	-
2019	1 695	1 695	-
2020	1 300	1 300	-

Fuente : MSS - Secretaria General - Matrimonios.

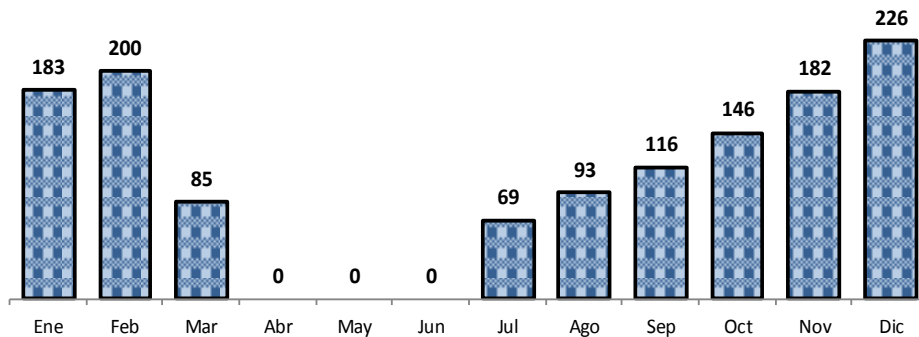
18.6 SECRETARIA GENERAL: MATRIMONIO CELEBRADO POR TIPO ORDINARIO Y COMUNITARIO, 2020

Mes	Total	Matrimonio celebrado	
		Ordinario	Comunitario
<b>Total</b>	<b>1 300</b>	<b>1 300</b>	<b>-</b>
Enero	183	183	-
Febrero	200	200	-
Marzo	85	85	-
Abril	0	0	-
Mayo	0	0	-
Junio	0	0	-
Julio	69	69	-
Agosto	93	93	-
Septiembre	116	116	-
Octubre	146	146	-
Noviembre	182	182	-
Diciembre	226	226	-

Fuente : MSS - Secretaria General - Matrimonios.

GRÁFICO N° 18.9

SECRETARIA GENERAL: MATRIMONIO CELEBRADO, ORDINARIO, 2020





18.7 SECRETARIA GENERAL: RESOLUCIÓN POR SEPARACIÓN CONVENCIONAL Y DIVORCIO ULTERIOR, 2012 - 2020

Año	Total	Resolución	
		Separación Convencional	Divorcio Ulterior
2012	681	335	346
2013	725	374	351
2014	764	401	363
2015	847	404	443
2016	912	469	443
2017	967	490	477
2018	872	453	419
2019	994	529	465
2020	652	323	329

Fuente: MSS - Secretaria General - Separación-Divorcios

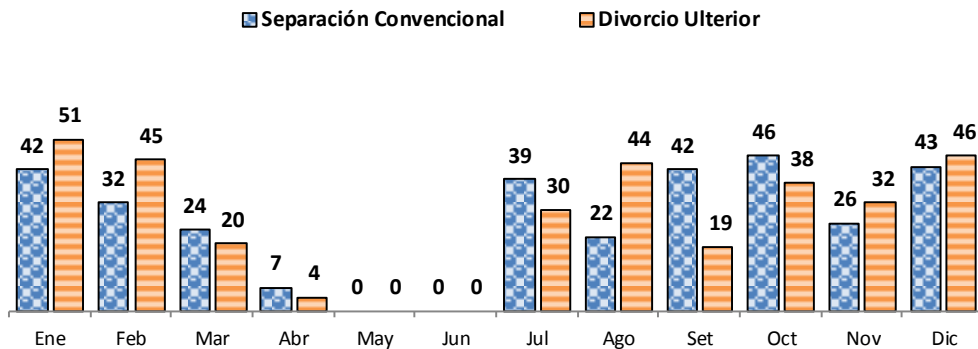
18.8 SECRETARIA GENERAL: RESOLUCIÓN POR SEPARACIÓN CONVENCIONAL Y DIVORCIO ULTERIOR, 2020

Mes	Total	Resolución	
		Separación Convencional	Divorcio Ulterior
<b>Total</b>	<b>652</b>	<b>323</b>	<b>329</b>
Enero	93	42	51
Febrero	77	32	45
Marzo	44	24	20
Abril	11	7	4
Mayo	0	0	0
Junio	0	0	0
Julio	69	39	30
Agosto	66	22	44
Septiembre	61	42	19
Octubre	84	46	38
Noviembre	58	26	32
Diciembre	89	43	46

Fuente: MSS - Secretaria General - Separación-Divorcios

GRÁFICO N° 18.10

SECRETARIA GENERAL: RESOLUCIÓN POR SEPARACIÓN CONVENCIONAL Y DIVORCIO ULTERIOR, 2020





19.1 GESTIÓN DOCUMENTAL: SISTEMA DE GESTIÓN DOCUMENTARIA POR REGISTRO DE DOCUMENTO, 2020

Mes	Total	Registro de documento		
		Expediente	Documento Simple	Anexo
<b>Total</b>	<b>109 882</b>	<b>21 862</b>	<b>76 711</b>	<b>11 309</b>
Enero	15 679	5 750	8 119	1 810
Febrero	15 019	3 110	10 390	1 519
Marzo	6 787	1 528	4 469	790
Abril	240	5	235	-
Mayo	411	15	390	6
Junio	3 450	383	2 759	308
Julio	9 667	1 278	7 409	980
Agosto	11 795	1 412	9 347	1 036
Septiembre	11 817	1 909	8 802	1 106
Octubre	12 504	2 121	9 111	1 272
Noviembre	12 414	2 262	8 853	1 299
Diciembre	10 099	2 089	6 827	1 183

Fuente: MSS - SG-Subgerencia de Gestión Documental

GRÁFICO N° 19.1

GESTIÓN DOCUMENTAL: SISTEMA DE GESTIÓN DOCUMENTARIA, REGISTRO DE EXPEDIENTE, DOCUMENTO Y ANEXO, 2018

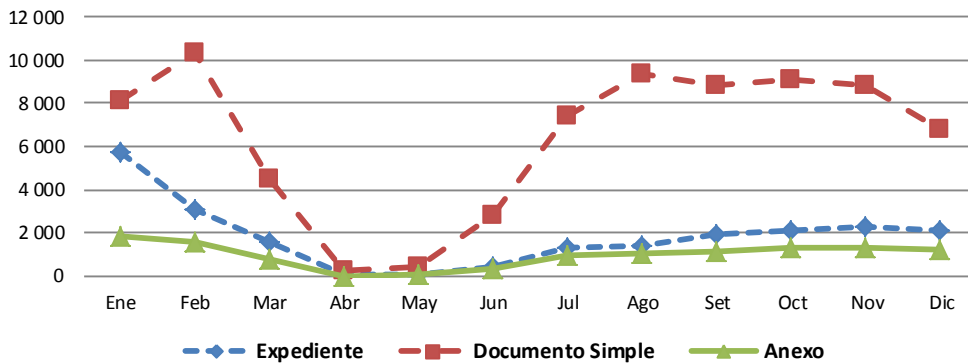
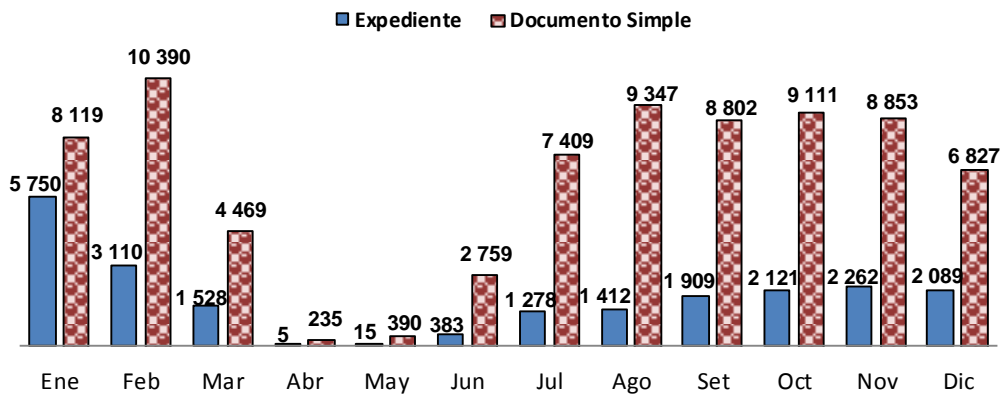


GRÁFICO N° 19.2

GESTIÓN DOCUMENTAL: SISTEMA DE GESTIÓN DOCUMENTARIA, REGISTRO DE EXPEDIENTE, DOCUMENTO, 2020



## 19.2 GESTIÓN DOCUMENTAL: SISTEMA DE GESTIÓN DOCUMENTAL POR REGISTRO DE DOCUMENTOS SEGÚN LOCAL / MESA, 2020

Local / Mesa	Total	Registro de documento		
		Expediente	Documento Simple	Anexo
<b>Total</b>	<b>109 882</b>	<b>21 862</b>	<b>76 711</b>	<b>11 309</b>
<b>Palacio Municipal</b>	<b>75 627</b>	<b>7 644</b>	<b>60 923</b>	<b>7 060</b>
Mesa N° 1	23 719	3 520	18 259	1 940
Mesa N° 2	9 623	4 084	776	4 763
Mesa N° 4	42 282	39	41 886	357
Mesa Virtual	3	1	2	-
<b>Loma Amarilla</b>	<b>27 454</b>	<b>13 992</b>	<b>9 313</b>	<b>4 149</b>
Mesa N° 3	12 370	2 722	8 541	1 107
Mesa N° 8	12 820	9 582	667	2 571
Mesa N° 9	2 264	1 688	105	471
<b>Jockey Plaza</b>	<b>6 369</b>	<b>68</b>	<b>6 242</b>	<b>59</b>
Mesa N° 12	6 369	68	6 242	59
<b>Villa Alegre - Agencia N° 3</b>	<b>322</b>	<b>48</b>	<b>233</b>	<b>41</b>
Mesa N° 6	322	48	233	41
<b>Intihuatana</b>	<b>110</b>	<b>110</b>	-	-
Mesa N° 10	110	110	-	-

Fuente: MSS - SG- Subgerencia de Gestión Documental

GRÁFICO N° 19.3

### GESTIÓN DOCUMENTAL: REGISTRO DE DOCUMENTO, PALACIO MUNICIPAL, 2020

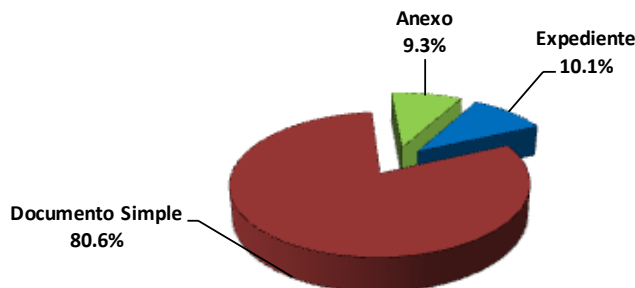
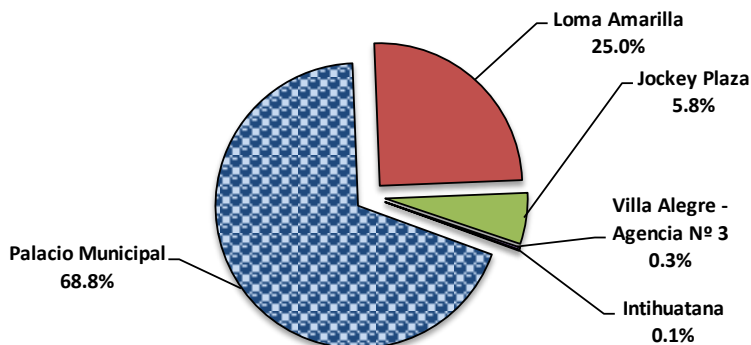


GRÁFICO N° 19.4

### GESTIÓN DOCUMENTAL: REGISTRO DE DOCUMENTOS SEGÚN LOCAL, 2020





19.3 GESTIÓN DOCUMENTAL: DOCUMENTO RECIBIDO Y DERIVADO, SEGÚN UNIDAD ORGÁNICA, 2020

Unidad Orgánica	Total	Documento recibido y derivado		
		Expediente	Documento Simple	Anexo
<b>Total</b>	<b>109 882</b>	<b>21 862</b>	<b>76 711</b>	<b>11 309</b>
Subgerencia de Fiscalización y Coactiva Administrativa	52 697	82	52 053	562
Subgerencia de Comercialización y Anuncios e Inspecciones Técnicas de Seguridad en Edificaciones	14 646	11 086	1 058	2 502
Subgerencia de Gestión del Talento Humano	4 007	88	3 638	281
Subgerencia de Obras y Mantenimiento del Ornato	3 504	376	2 289	839
Licencias	3 375	921	3	2 451
Certificación Catastral	2 883	2 822	-	61
Subgerencia de Recaudación Ordinaria y Coactiva Tributaria	2 792	1 216	1 261	315
Subgerencia de Operaciones de Seguridad Ciudadana	2 729	180	2 526	23
Secretaría General	2 452	2 334	74	44
Subgerencia de Limpieza, Parques y Jardines	2 364	1	2 266	97
Subgerencia de Registro y Control Tributario	1 505	102	1 372	31
Matrimonios	1 451	1 337	107	7
Archivo de la Subgerencia de Licencias y Habilitación	1 134	-	-	1 134
Subgerencia de Logística y Patrimonio	1 111	5	992	114
Subgerencia de Planeamiento Urbano y Catastro	906	27	560	319
Subgerencia de Tránsito	886	10	820	56
Gerencia de Participación Vecinal	874	51	787	36
Subgerencia de Licencias y Habilitación	841	62	544	235
Procuraduría Pública Municipal	806	-	765	41
Divorcios	756	360	-	396
Catastro	665	462	83	120
Archivo Central	663	-	-	663
Subgerencia de Defensa al Consumidor	639	-	639	-
Gerencia de Seguridad Ciudadana	612	1	583	28
Gerencia Municipal	593	3	506	84
Coactiva Tributaria	442	-	403	39
Gerencia de Servicios a la Ciudad	388	-	383	5
Gerencia de Administración y Finanzas	361	6	302	53
Comisión Técnica Distrital	347	-	-	347
Subgerencia de Educación, Cultura, Turismo y Deporte	335	-	324	11
Subgerencia de Bienestar Social	308	58	238	12
Secretaría Técnica-Pad	300	-	256	44
Archivo de la Gerencia de Desarrollo Urbano	285	-	285	-
Subgerencia de Tesorería	276	158	102	16
Subgerencia de Gestión Documental	274	12	248	14
Gerencia de Desarrollo Urbano	244	1	204	39
Gerencia de Desarrollo Social	230	-	222	8
Subgerencia de Defensa Civil	177	1	170	6
Subgerencia de Bienestar Social OMAPED y DEMUNA	136	14	108	14
Habilitaciones	135	18	30	87
Subgerencia de Salud Pública	114	57	42	15
Gerencia de Comunicaciones e Imagen Institucional	95	-	94	1
Gerencia de Administración Tributaria	91	4	86	1
Coactiva Administrativa	69	-	6	63
Subgerencia de Eventos y Protocolo	68	-	68	-
Gerencia de Desarrollo Económico	55	6	33	16

Continúa



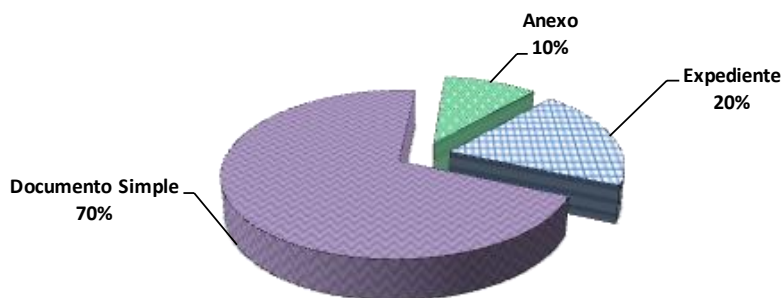
## 19.3 GESTIÓN DOCUMENTAL: DOCUMENTO RECIBIDO Y DERIVADO, SEGÚN UNIDAD ORGÁNICA, 2020

Unidad Orgánica	Total	Documento recibido y derivado		
		Expediente	Documento Simple	Anexo
Subgerencia de Maestranza y Servicios Generales	46	-	41	5
Concejo Municipal	41	-	40	1
Gerencia de Tecnologías de la Información	39	-	26	13
Gerencia de Planeamiento y Presupuesto	30	-	28	2
Subgerencia de Iniciativas Públicas Privadas y Cooperación	23	-	17	6
Subgerencia de Contabilidad y Costos	19	1	12	6
Centro de Control de Operaciones	17	-	-	17
CAS Palacio Municipal	9	-	-	9
Gerencia de Asesoría Jurídica	8	-	6	2
Alcaldía	5	-	3	2
Subgerencia de Prensa	5	-	5	-
CAS Jockey Plaza	3	-	-	3
Comisión de Regidores	3	-	3	-
Comisión de Gestión Municipal	2	-	-	2
Órgano de Control Institucional	2	-	-	2
Planificación Urbana	2	-	-	2
Programa de Deporte	2	-	-	2
Archivo Periférico de Fiscalización y Coactiva Administrativa	1	-	-	1
Programa Cultura	1	-	-	1
Programa de SISFOH	1	-	-	1
Programa Talleres Productivos	1	-	-	1
Sin Ubicación Física	1	-	-	1

Fuente: MSS -SG- Subgerencia de Gestión Documental

GRÁFICO N° 19.5

### GESTIÓN DOCUMENTAL: SISTEMA DE GESTIÓN DOCUMENTARIA, REGISTRO DE EXPEDIENTE, DOCUMENTO Y ANEXO, 2020





19.4 GESTIÓN DOCUMENTAL: DOCUMENTO CON SILENCIO ADMINISTRATIVO POR TIPO DE CALIFICACIÓN TUPA, 2020

Mes	Total	Expediente declarado eficaz	Expediente declarado no eficaz	Pendientes de pronunciamiento
<b>Total</b>	<b>45</b>	<b>-</b>	<b>1</b>	<b>44</b>
Enero	5	-	-	5
Febrero	9	-	-	9
Marzo	-	-	-	-
Abril	-	-	-	-
Mayo	-	-	-	-
Junio	-	-	-	-
Julio	4	-	1	3
Agosto	18	-	-	18
Septiembre	5	-	-	5
Octubre	2	-	-	2
Noviembre	1	-	-	1
Diciembre	1	-	-	1

Fuente: MSS -SG- Subgerencia de Gestión Documental

19.5 GESTIÓN DOCUMENTAL: DOCUMENTO CON SILENCIO ADMINISTRATIVO POR TIPO DE CALIFICACIÓN TUPA, SEGÚN UNIDAD ORGÁNICA, 2020

Unidad Orgánica	Total	Expediente declarado eficaz	Expediente declarado no eficaz	Pendiente de pronunciamiento
<b>Total</b>	<b>45</b>	<b>-</b>	<b>1</b>	<b>44</b>
Subgerencia de Licencias y Habilitación	2	-	-	2
Subgerencia de Recaudación Ordinaria y Coactiva Tributaria	12	-	-	12
Gerencia de Participación Vecinal	1	-	-	1
Gerencia de Desarrollo Urbano	2	-	-	2
Subgerencia de Obras y Mantenimiento del Ornato	20	-	-	20
Subgerencia de Fiscalización y Coactiva Administrativa	2	-	-	2
Subgerencia de Comercialización y Anuncios e Inspecciones Técnicas de Seguridad en Edificaciones	1	-	1	-
Gerencia de Desarrollo Económico	5	-	-	5

Fuente: MSS -SG- Subgerencia de Gestión Documental

19.6 GESTIÓN DOCUMENTAL: ACCESO A LA INFORMACIÓN POR NOTIFICACIÓN DE CARTA DE RESPUESTA, 2020

Mes	Total	Acceso a la Información		
		Recepción de Carta de Respuesta	Notificación de Carta de Respuesta 1/	Devolución de Cartas de Respuesta a SG 2/
<b>Total</b>	<b>2 750</b>	<b>1 407</b>	<b>443</b>	<b>900</b>
Enero	440	195	113	132
Febrero	411	257	70	84
Marzo	271	94	48	129
Abril	-	-	-	-
Mayo	-	-	-	-
Junio	150	52	2	96
Julio	126	90	16	20
Agosto	227	123	48	56
Septiembre	285	159	55	71
Octubre	277	126	48	103
Noviembre	284	172	20	92
Diciembre	279	139	23	117

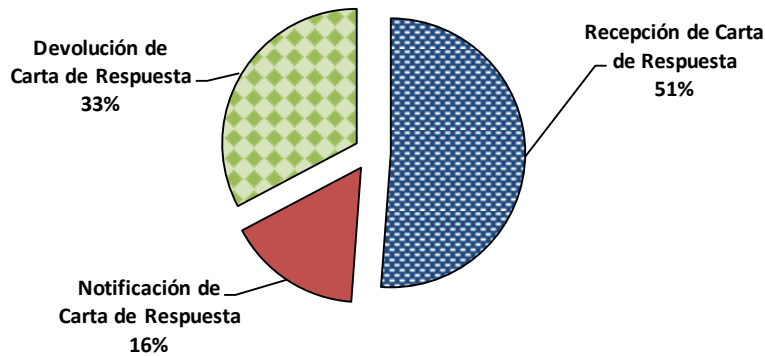
Fuente: MSS - SG- Subgerencia de Gestión Documental

1/ Notificación de Carta de Respuesta al administrado en Mesa de Partes

2/ Se devuelve Carta de Respuesta a SG después de 30 días - vencimiento de plazo (administrado no se acercó a recoger respuesta)

GRÁFICO N° 19.6

GESTIÓN DOCUMENTAL: ACCESO A LA INFORMACIÓN, POR NOTIFICACIÓN DE CARTA DE RESPUESTA, 2020





19.7 GESTIÓN DOCUMENTAL: ARCHIVO CENTRAL, REGISTRO DE SOLICITUD, SALIDA Y DEVOLUCIÓN DE DOCUMENTOS, 2020

Mes	Solicitud documento	Salida documento	Devolución de documento	Atención (*) Vía reproducción en otros medios
<b>Total</b>	<b>1 741</b>	<b>3 563</b>	<b>1 585</b>	<b>2 017</b>
Enero	277	540	276	466
Febrero	275	696	346	478
Marzo	157	236	142	84
Abril	-	-	-	-
Mayo	-	-	-	-
Junio	3	3	-	-
Julio	110	231	55	245
Agosto	160	267	93	212
Septiembre	142	305	191	176
Octubre	175	350	156	184
Noviembre	232	501	167	92
Diciembre	210	434	159	80

Fuente: MSS -SG-Subgerencia de Gestión Documental

(\*) Suma de las atenciones por escaneo, fotocopias, correos y anexos

GRÁFICO N° 19.7

GESTIÓN DOCUMENTAL: ARCHIVO CENTRAL, SOLICITUD DE DOCUMENTOS, 2020

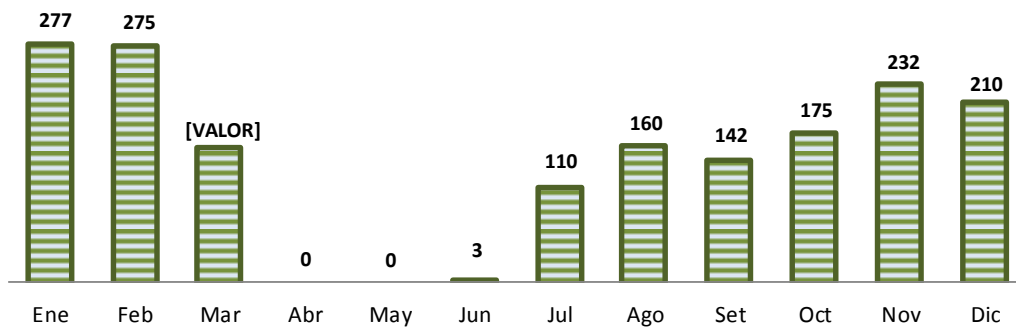


GRÁFICO N° 19.8

GESTIÓN DOCUMENTAL: ARCHIVO CENTRAL, REGISTRO DE SALIDA Y DEVOLUCIÓN DE DOCUMENTOS, 2020

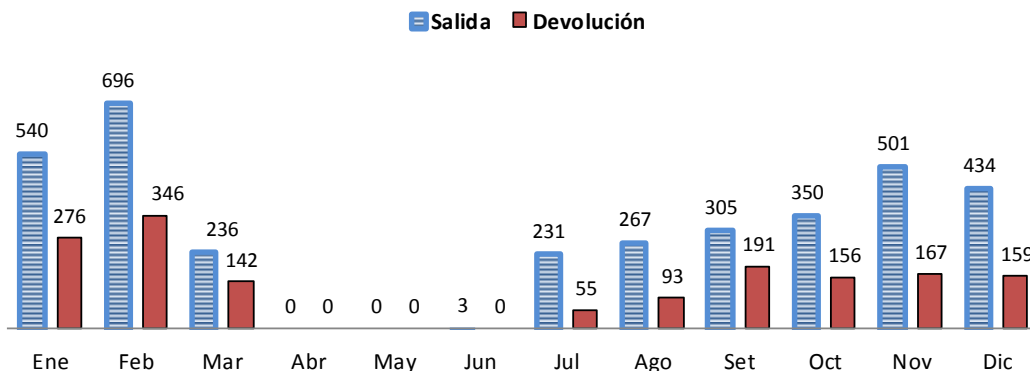
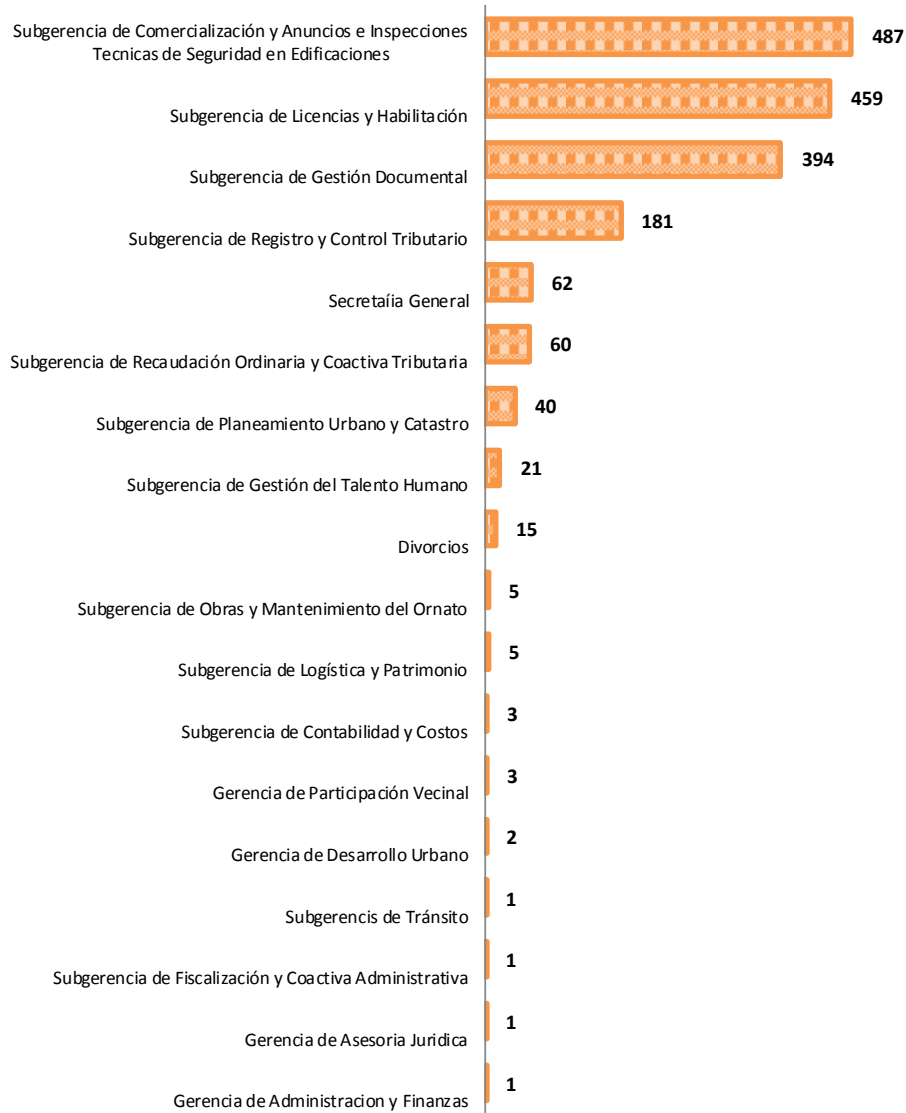




GRÁFICO N° 19.9

GESTIÓN DOCUMENTAL: ARCHIVO CENTRAL, REGISTRO DE SOLICITUD DE DOCUMENTOS,  
SEGUN UNIDAD ORGANICA, 2020



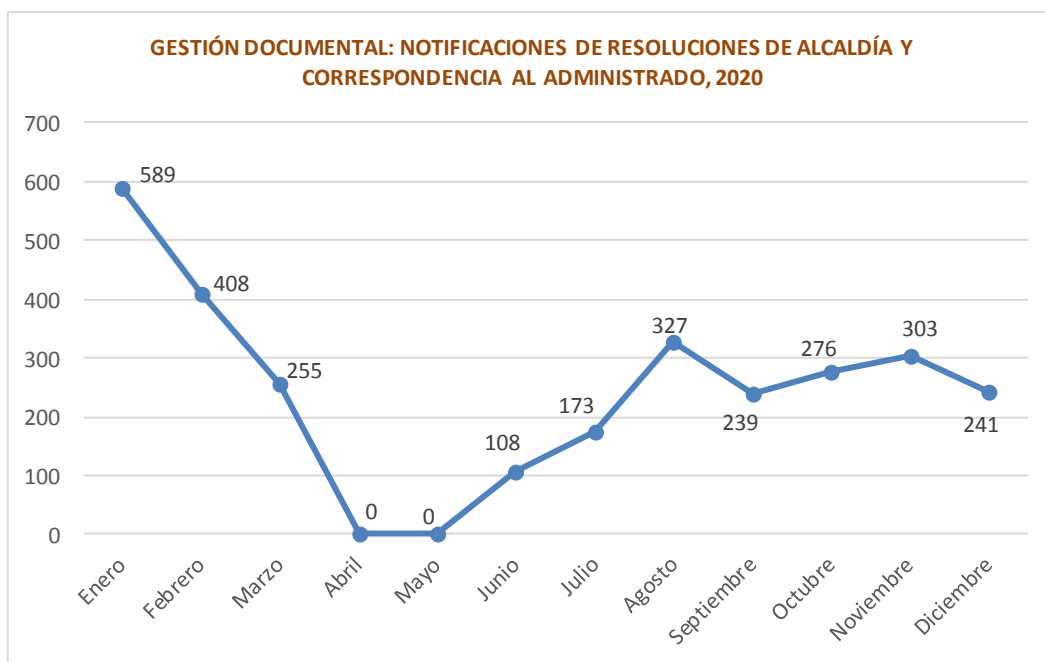


19.8 GESTIÓN DOCUMENTAL: NOTIFICACIONES DE RESOLUCIONES DE ALCALDÍA Y CORRESPONDENCIA AL ADMINISTRADO, 2020

Mes	Notificaciones
<b>Total</b>	<b>2 919</b>
Enero	589
Febrero	408
Marzo	255
Abril	-
Mayo	-
Junio	108
Julio	173
Agosto	327
Septiembre	239
Octubre	276
Noviembre	303
Diciembre	241

Fuente: MSS - SG-Subgerencia de Gestión Documental

GRÁFICO N° 19.10





20.1 ASESORÍA JURÍDICA: OPINIÓN LEGAL EN MATERIA JURÍDICA POR DOCUMENTO PRESENTADO,  
TEMA / ASUNTO Y EMISIÓN DE DOCUMENTO, 2020

Documento	Tema / Asunto	Emisión del Documento
<b>Ordenanza</b>		
Memorandum N° 106-2020-SG-MSS	Ord. Que aprueba la modificación del Reglamento de Organización y Funciones de la MSS	Informe N° 68-2020-GAJ-MSS
Memorándum N° 320-2020-GPP-MSS	Ord. Que aprueba la modificación del Reglamento de Organización y Funciones de la MSS	Informe N° 217-2020-GAJ-MSS
S/I	Proyecto de Ordenanza que modifica el reglamento Interno del Concejo Municipal de Santiago de Surco, aprobado por Ordenanza N° 454-MSS y modificado por Ordenanza N° 576-MSS	Informe N° 242-2020-GAJ-MSS
Informe N° 377-2020-GPP-MSS	Proyecto de Ordenanza que establece la Tasa de interés moratorio	Informe N° 250-2020-GAJ-MSS
Informe N° 376-2020-GPP-MSS	Proyecto de Ordenanza que establece medidas de carácter tributario a fin de mitigar los efectos del impacto económico a consecuencia del estado de emergencia sanitaria decretado por el Gobierno	Informe N° 251-2020-GAJ-MSS
Memorandum N° 466-2020-GPP-MSS	Proyecto de ordenanza que establece las medidas de prevención y control contra el COVID-19	Informe N° 287-2020-GAJ-MSS
Memorandum N° 525-2020-GPP-MSS	Proyecto de Ordenanza que Establece Beneficios Tributarios Por El Pago Oportuno De Los Arbitrios Municipales – Ejercicio 2020	Informe N° 292-2020-GAJ-MSS
Memorandum N° 541-2020-GPP-MSS	Proyecto de Ordenanza que contempla la regularización del Funcionamiento de Restaurantes y Afines Autorizados que realicen	Informe N° 299-2020-GAJ-MSS
Memorandum N° 142-2020-GAT-MSS	Prorroga de vigencia de las Ordenanzas N° 617 y 619-MSS	Informe N° 313-2020-GAJ-MSS
Memorandum N° 713-2020-GPP-MSS	Proyecto de Ordenanza que Establece Medidas De Prevención y Control Contra El Covid-19 en el Servicio Especial de Pasajeros en Vehículos Menores dentro del Distrito de Santiago De Surco e Incorpora Códigos de Infracción al Cuadro De Infracciones y Sanciones Administrativas de la Municipalidad	Informe N° 314-2020-GAJ-MSS
Memorandum N° 728-2020-GPP-MSS	Proyecto de Ordenanza que Promueve la Reducción de Plástico de un solo Uso de Plástico No Reutilizable Y De Recipientes o Envases de Tecnopor	Informe N° 316-2020-GAJ-MSS
Memorandum N° 760-2020-GPP-MSS	Proyecto de Ordenanza que aprueba las medidas de apoyo a la comunidad para la atención del pago de multas administrativas en estado coactivo en condiciones excepcionales y condonación de costas procesales	Informe N° 341-2020-GAJ-MSS
Memorandum N° 818-2020-GPP-MSS	Proyecto de Ordenanza para la Conservación y Gestión de Áreas Verdes De Uso Público	Informe N° 369-2020-GAJ-MSS
Memorandum N° 843-2020-GPP-MSS	Propuesta de Ordenanza de Plan de Acción Distrital de Seguridad Ciudadana 2020	Informe N° 378-2020-GAJ-MSS

Continúa

**20.1 ASESORÍA JURÍDICA: OPINIÓN LEGAL EN MATERIA JURÍDICA POR DOCUMENTO PRESENTADO, TEMA / ASUNTO Y EMISIÓN DE DOCUMENTO, 2020**

Documento	Tema / Asunto	Emisión del Documento
Memorandum N° 869-2020-GPP-MSS	Proyecto de Ordenanza con disposiciones y Procedimientos para el Desarrollo de Actividades Constructivas y de Edificación en horario excepcional debido al COVID-19	Informe N° 381-2020-GAJ-MSS
Memorandum N° 922-2020-GPP-MSS	Proyecto de Ordenanza de la promoción de la construcción de estacionamientos para vehículos automotores y para micromovilidad sostenible en la vía pública del distrito de Santiago de Surco	Informe N° 402-2020-GAJ-MSS
Memorandum N° 295-2020-GDE-MSS	Propuesta de Ordenanza que regula la campaña de facilitación para el otorgamiento de Licencias de Funcionamiento en el Área de Tratamiento Normativo I, IV y parte del Área de Tratamiento Formativo II y III, en atención al estado de emergencia sanitaria producida por el COVID-19	Informe N° 416-2020-GAJ-MSS
Memorandum N° 1040-2020-GPP-MSS	Ordenanza que prohíbe el estacionamiento de vehículos en lugares no autorizados, que interrumpen el tránsito o para la realización de actividades económicas en la vía pública así como el abandono de vehículos, carrocerías, autopartes y chatarras en lugares públicos	Informe N° 438-2020-GAJ-MSS
Memorandum N° 1140-2020-GPP-MSS	Proyecto de Ordenanza que aprueba Diversas Disposiciones para el pago de los tributos Municipales de competencia de la Municipalidad	Informe N° 478-2020-GAJ-MSS
Memorandum N° 1353-2019-GPP-MSS	Proyecto de Ordenanza que proroga para el ejercicio 2021, el monto de las tasas y costos de los servicios de barrido de calles, recolección de residuos sólidos, parques y jardines públicos y serenazgo aprobados para el ejercicio 2020	Informe N° 597-2020-GAJ-MSS
Memorandum N° 1353-2019-GPP-MSS	Proyecto de Ordenanza que proroga para el ejercicio 2021, el monto de las tasas y costos de los servicios de barrido de calles, recolección de residuos sólidos, parques y jardines públicos y serenazgo aprobados para el ejercicio 2020	Informe N° 610-2020-GAJ-MSS
Memorandum N° 504-2020-GSEGC-MSS	Prórroga de Ordenanza N° 623-MSS	Informe N° 686-2020-GAJ-MSS
S/I	Proyecto de Ordenanza que Aplica el Beneficio de Liquidación Menor para el Cálculo de los Arbitrios Municipales del Año 2021 y establece el Vencimiento Para el Pago e Incentivo por Abono Oportuno	Informe N° 921-2020-GAJ-MSS
Memorandum N° 659-2019-GDE-MSS	Proyecto de Ordenanza que "Regula el Comercio Ambulatorio de Venta de Bebidas Elaboradas con Planta Medicinales en los Espacios Públicos del Distrito de Santiago de Surco	Informe N° 1073-2019-GAJ-MSS
Memorandum N° 860-2019-GAT-MSS	Proyecto de Ordenanza que Prorroga para el 2020, vigencia de los montos Derecho de Emisión Mecanizada de Actualización de Valores, Determinación de Impuestos Predial y su Distribución a Domicilio, aprobada para el 2018	Informe N° 1063-2019-GAJ-MSS
Memorandum N° 2635-2019-GPP-MSS	Proyecto de Ordenanza que Prohíbe el estacionamiento de Vehículos en lugares no autorizados - vía pública - abandono	Informe N° 1037-2019-GAJ-MSS

Continúa



20.1 ASESORÍA JURÍDICA: OPINIÓN LEGAL EN MATERIA JURÍDICA POR DOCUMENTO PRESENTADO,  
TEMA / ASUNTO Y EMISIÓN DE DOCUMENTO, 2020

Documento	Tema / Asunto	Emisión del Documento
<b>Directiva</b>		
Memorandum N° 880-2020-GPP-MSS	Proyecto de Directiva sobre la notificación electrónica de los actos administrativos y otros actos, emitido por la Municipalidad de Santiago de Surco	Informe N° 385-2020-GAJ-MSS
Informe N° 039-2019-GAT-MSS	D.A. que Prorroga la Vigencia de la Ordenanza 591-2019-MSS	Informe N° 699-2019-GAJ-MSS
<b>Convenio</b>		
Memorandum N° 130-2020-GPP-MSS	Convenio de cooperación Corporación Montalvo Group	Informe N° 093-2020-GAJ-MSS
Memorandum N° 131-2020-GPP-MSS	Proyec. Convenio Marco de Cooperación Interinstitucional entre la MSS y Instituto Nacional de Defensa Civil	Informe N° 097-2020-GAJ-MSS
Memorandum N° 351-2020-GM-MSS	Proyecto de Adenda a Convenio Marco de Cooperación Interinstitucional entre el Ministerio Público y MSS	Informe N°173-2020-GAJ-MSS
Memorandum N° 361-2020-GM-MSS	Convenio de Cooperación Corporación Virgen de Guadalupe	Informe N° 195-2020-GAJ-MSS
Memorandum N° 764-2020-GPP-MSS	Propuesta de Convenio de Cooperación con el Ministerio de Vivienda, Construcción y Saneamiento	Informe N° 323-2020-GAJ-MSS
Memorandum N° 746-2020-GPP-MSS	Propuesta de Convenio de Cooperación MTPE	Informe N° 343-2020-GAJ-MSS
Memorandum N° 787-2020-GPP-MSS	Convenio de Cooperación Municipalidad de Chaclacayo	Informe N° 366-2020-GAJ-MSS
Memorandum N° 913-2020-GPP-MSS	Convenio de Cooperación Interinstitucional entre la Municipalidad Distrital de Santiago de Surco y la Municipalidad Metropolitana de Lima, para el uso de terrenos del proyecto "Vía Expresa Sur"	Informe N° 400-2020-GAJ-MSS
Memorandum N° 1242-2020-GM-MSS	Convenio Específico DIVRA FAP	Informe N° 406-2020-GAJ-MSS
Memorandum N° 962-2020-GPP-MSS	Convenio de Cooperación Municipalidad de La Victoria	Informe N° 426-2020-GAJ-MSS
Memorandum N° 1194-2020-GPP-MSS	Convenio Marco de Cooperación Interinstitucional entre la Superintendencia Nacional de Migraciones y la Municipalidad Distrital de Santiago de Surco	Informe N° 535-2020-GAJ-MSS
Memorandum N° 1526-2020-GPP-MSS	Convenio de Cooperación Interinstitucional entre la Municipalidad de Santiago de Surco y la Universidad de Lima	Informe N° 694-2020-GAJ-MSS
Memorandum N° 1856-2020-GM-MSS	Convenio Marco de Cooperación	Informe N° 724-2020-GAJ-MSS
Memorandum N° 1774-2020-GPP-MSS	Propuesta de Convenio de Auspicio Administradora Jockey Plaza Shopping Center S.A.	Informe N° 813-2020-GAJ-MSS
Memorandum N° 1841-2020-GPP-MSS	Opinión legal sobre Adenda al Convenio de Cooperación Mutua Entre la Municipalidad de Santiago de Surco y la Empresa Desarrollos Terrestres Perú S.A.	Informe N° 882-2020-GAJ-MSS

Continúa



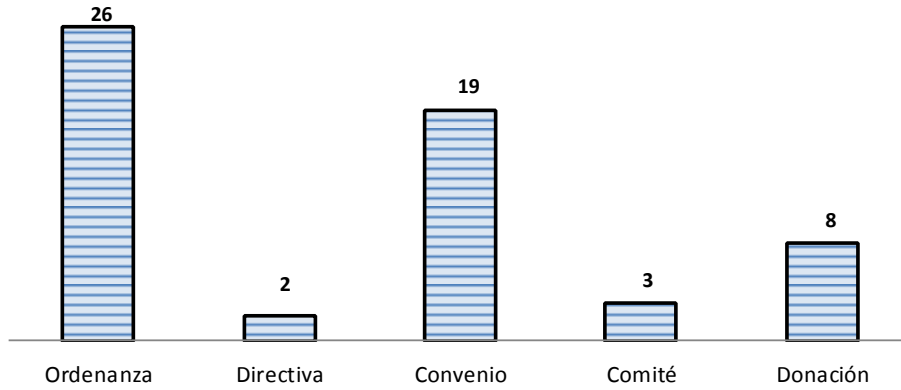
**20.1 ASESORÍA JURÍDICA: OPINIÓN LEGAL EN MATERIA JURÍDICA POR DOCUMENTO PRESENTADO, TEMA / ASUNTO Y EMISIÓN DE DOCUMENTO, 2020**

Documento	Tema / Asunto	Emisión del Documento
Memorandum N° 1842-2020-GPP-MSS	Proyecto de Convenio de Cooperación Interinstitucional entre la Municipalidad Distrital de Santiago de Surco y la Empresa CARPASALUD	Informe N° 883-2020-GAJ-MSS
Memorandum N° 1858-2020-GPP-MSS	Proyecto de Convenio para el Complemento de la ración diaria de los insumos alimenticios del programa de Vaso de Leche entre la Municipalidad de Santiago de Surco	Informe N° 885-2020-GAJ-MSS
Memorandum N° 1943-2020-GPP-MSS	Proyecto de Segunda Adenda al Convenio de Cooperación Interinstitucional entre la Municipalidad de Santiago de Surco y EMUSS S.A.	Informe N° 901-2020-GAJ-MSS
Memorandum N° 1980-2019-GPP-MSS	Convenio de Cooperación Interinstitucional entre la Municipalidad de Santiago de Surco y el Programa Nacional para la Prevención y Erradicación de la Violencia contra las mujeres e Integrantes del Grupo Familiar-Aurora del Ministerio de la Mujer y Poblaciones Vulnerables (MINMP).	Informe N° 914-2020-GAJ-MSS
<b>Comité</b>		
Memorandum N° 141-2020-GSEGC-MSS	Actualización de comité de gestión para el Programa de Complementación Alimentaria de la MSS	Informe N° 198-2020-GAJ-MSS
S/I	Comité de Veeduría o Vigilancia Ciudadana	Informe N° 238-2020-GAJ-MSS
Memorandum N° 2269-2020-GM-MSS	Conformación del Comité de Seguridad y Salud en el Trabajo 2020-2022	Informe N° 902-2020-GAJ-MSS
<b>Donación</b>		
Memorandum N° 1795-2020-GPP-MSS	Propuesta de Donación ofrecida por la empresa MIRAGE HOLDING S.A.C	Informe N° 315-2020-GAJ-MSS
Memorandum N° 2986-2020-GAF-MSS	Donación Grúa Leicester	Informe N° 649-2020-GAJ-MSS
Memorandum N° 3348-2020-GAF-MSS	Donación de Bienes (Juegos)D.S 2505522019 Desarrollo Olguín	Informe N° 768-2020-GAJ-MSS
Memorandum N° 3361-2020-GAF-MSS	Evaluación de Propuesta de Donación realizada por empresarios del Centro Comercial El Polo	Informe N° 780-2020-GAJ-MSS
Memorandum N° 3576-2020-GAF-MSS	Donación de Bienes (Juegos)-Desarrollo Olguín SAC	Informe N° 834-2020-GAJ-MSS
Memorandum N° 2319-2020-GM-MSS	Donación de premio para concurso de aeromodelismo FENIX-2020, Escuela de Oficiales de la F.A.P.	Informe N° 920-2020-GAJ-MSS
Memorandum N° 4222-2020-GAF-MSS	Donación de Azúcar Rubia Doméstica a favor de los Comités de Base del Vaso de Leche del Distrito de Santiago de Surco y la Organización Distrital de los Comités del Vaso de Leche de Santiago de Surco.	Informe N° 974-2020-GAJ-MSS
Memorandum N° 2247-2020-GPP-MSS	Proyecto de Convenio Marco de Cooperación Interinstitucional entre la Municipalidad de Santiago de Surco y la Intendencia Nacional de Bomberos del Perú.	Informe N° 1000-2020-GAJ-MSS

Fuente MSS: Gerencia de Asesoría Jurídica

**GRÁFICO N° 20.1**

**ASESORÍA JURÍDICA: OPINIÓN LEGAL EN MATERIA JURÍDICA POR DOCUMENTO  
PRESENTADO, 2020**









21.1 PARTICIPACIÓN VECINAL: REGISTRO Y RECONOCIMIENTO DE ORGANIZACIÓN SOCIAL Y JUNTA VECINAL, 2020

Mes	Total	Registrada (nueva agrupación vecinal)	Reconocida (Renovada)
<b>Total</b>	<b>70</b>	<b>16</b>	<b>54</b>
Enero	4	1	3
Febrero	9	4	5
Marzo	5	1	4
Abril	-	-	-
Mayo	-	-	-
Junio	1	1	-
Julio	9	2	7
Agosto	12	1	11
Septiembre	5	1	4
Octubre	7	1	6
Noviembre	9	2	7
Diciembre	9	2	7

Fuente: MSS - Gerencia de Participación Vecinal

GRÁFICO N° 21.1

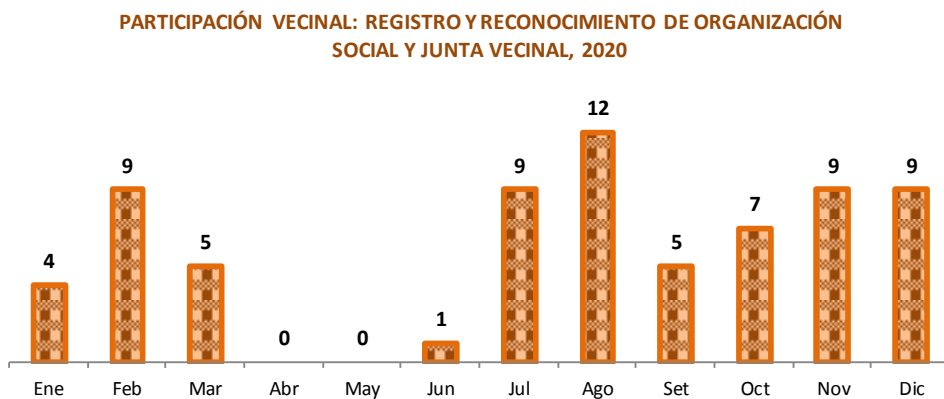
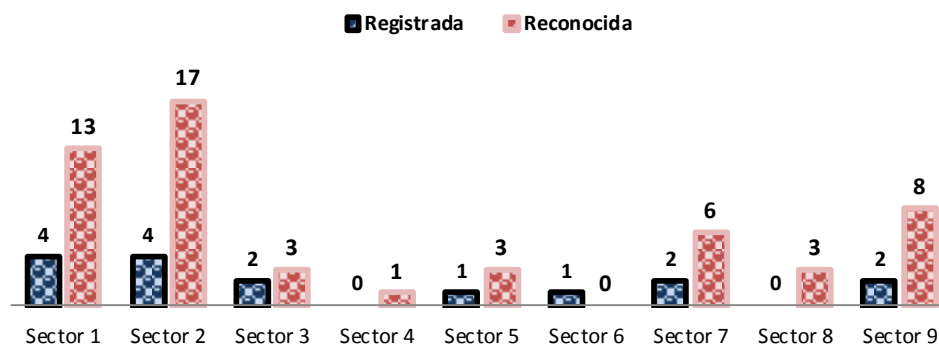


GRÁFICO N° 21.2

PARTICIPACIÓN VECINAL: REGISTRO Y RECONOCIMIENTO DE ORGANIZACIÓN SOCIAL Y JUNTAVECINAL, POR SECTORES, 2020




**21.2 PARTICIPACIÓN VECINAL: REGISTRO Y RECONOCIMIENTO DE ORGANIZACIÓN Y JUNTA VECINAL  
POR NÚMERO DE RESOLUCIÓN Y SECTOR, 2020**

N°	Organización	Registro y Reconocimiento	N° de Resolución	Fecha	Sector
1	"Asociación Junta de Propietarios de la Urbanización Santa Modesta - Surco "	Reconocida	01-2020-GPV-MSS	03-ene	2
2	"Asentamiento Humano Rodrigo Franco "	Reconocida	02-2020-GPV-MSS	03-ene	2
3	"Junta Vecinal República de Panamá "	Registrada	03-2020-GPV-MSS	08-ene	1
4	"Parque La Coruña "	Reconocida	04-2020-GPV-MSS	10-ene	5
5	"Organización Social Urbanización Lima Polo And Hunt Club"	Reconocida	07-2020-GPV-MSS	10-feb	8
6	"Junta Vecinal Parque Filomeno Ormeño y Lucho de La Cuba"	Reconocida	08-2020-GPV-MSS	10-feb	5
7	"Asociación de Pobladores de Servicios Múltiples y Ayuda Mutua - (APOSEMUYAM)"	Registrada	09-2020-GPV-MSS	10-feb	9
8	"Junta Vecinal Parque Pampa de la Quinua"	Registrada	10-2020-GPV-MSS	11-feb	2
9	"Asociación de Propietarios y Residentes Las Viñas de Surco"	Reconocida	12-2020-GPV-MSS	13-feb	2
10	"Junta Vecinal de la Calle Monte Olivo y Jr. Monte Alamo cuadra 2"	Reconocida	13-2020-GPV-MSS	14-feb	3
11	"Organización de Pobladores Viña Las Flores"	Registrada	15-2020-GPV-MSS	17-feb	1
12	"Junta Vecinal Parque Amistad"	Reconocida	16-2020-GPV-MSS	17-feb	3
13	"Club del Adulto Mayor San Judas Tadeo de la Urb. Valle Hermoso"	Registrada	17-2020-GPV-MSS	24-feb	7 y 8
14	"Junta Vecinal del Parque Bolivia "	Reconocida	18-2020-GPV-MSS	02-mar	4
15	"Junta de Propietarios Edificio Andrés Tinoco 387 "	Registrada	19-2020-GPV-MSS	04-mar	3
16	"Casa del Vecino Adulto Mayor "	Reconocida	20-2020-GPV-MSS	04-mar	5
17	"Condominio El Herraje "	Reconocida	21-2020-GPV-MSS	06-mar	7
18	"Junta de Propietarios del Pasaje Luis Dulanto y Calle Agustina Custodio (Hasta la Manzana O, Lote 7) "	Reconocida	22-2020-GPV-MSS	06-mar	2
19	Rayitos de Amore	Registrada	23-2020-GPV-MSS	22-jun	5
20	Asociación Civil Residentes El Eucalipto - Tomasal	Reconocida	25-2020-GPV-MSS	01-jul	7
21	Asociación Civil Asentamiento Humano María Parado de Bellido de Lima	Reconocida	26-2020-GPV-MSS	01-jul	1
22	Club de Madres San Pedrito	Reconocida	27-2020-GPV-MSS	21-jul	1
23	Asociación de Propietarios e Inquilinos Residentes del CJVIV Los Prados de Monterrico	Reconocida	28-2020-GPV-MSS	21-jul	8
24	Asociación de Propietarios y Residentes del Parque El Cabildo	Registrada	29-2020-GPV-MSS	22-jul	2
25	Comedor Popular "San Francisco de Asís de Surco"	Reconocida	30-2020-GPV-MSS	22-jul	1
26	Asentamiento Humano Marginal Permanente José María Eguren Parque Alto - Santiago de Surco	Reconocida	31-2020-GPV-MSS	27-jul	1
27	Comedor Centro de Rehabilitación de Ciegos de Lima - CERCIL	Registrada	32-2020-GPV-MSS	27-jul	3
28	Club de Madres San Carlos	Reconocida	33-2020-GPV-MSS	29-jul	1
29	OSB Comedor Popular Mateo Pumacahua - Comité 22 del distrito de Santiago de Surco	Reconocida	34-2020-GPV-MSS	05-ago	9
30	Club de Madres María Moreno Salvatierra CS 5412	Reconocida	35-2020-GPV-MSS	07-ago	2
31	OSB I Nivel Club de Madres Santa Rosa Código 5736 - Surco	Reconocida	36-2020-GPV-MSS	12-ago	1
32	OSB del Comedor del Club de Madres Zoila Victoria de la Torre Código CS 050219 Brisas de Villa Mz. K Lt. 16 - Surco	Reconocida	37-2020-GPV-MSS	13-ago	9
33	Junta Vecinal Loma de las Campanillas	Reconocida	38-2020-GPV-MSS	17-ago	3
34	Antonia Moreno de Cáceres	Registrada	39-2020-GPV-MSS	21-ago	1
35	OSB I Nivel del AA.HH. Santa Isabel de Villa Comedor del Club de Madres Virgen de Chapí del distrito de Santiago de Surco Cod. CS 050477	Reconocida	40-2020-GPV-MSS	21-ago	9

Continúa





21.2 PARTICIPACIÓN VECINAL: REGISTRO Y RECONOCIMIENTO DE ORGANIZACIÓN Y JUNTA VECINAL  
POR NÚMERO DE RESOLUCIÓN Y SECTOR, 2020

N°	Organización	Registro y Reconocimiento	N° de Resolución	Fecha	Sector
36	Grupo Adulto Mayor Los Próceres	Reconocida	41-2020-GPV-MSS	25-ago	2
37	Condomino Johan Sebastian Bach	Reconocida	43-2020-GPV-MSS	27-ago	7
38	Junta de Vecinos de la Av. El Carmen cuadras 4, 5 y 6	Reconocida	44-2020-GPV-MSS	27-ago	2
39	OSB Club de Madres Nuestra Señora de Fátima	Reconocida	45-2020-GPV-MSS	31-ago	9
40	Comedor de Adultos San Francisco de Asís	Reconocida	46-2020-GPV-MSS	31-ago	9
41	Club de Madres Micaela Bastidas	Reconocida	47-2020-GPV-MSS	07-Sep	9
42	Junta de Vecinos del Asentamiento Humano Tejada Alta 33 - Surco	Reconocida	48-2020-GPV-MSS	14-sep	1
43	Club de Madres Comedor Popular Virgen de la Evangelización	Reconocida	49-2020-GPV-MSS	15-sep	9
44	Asentamiento Humano Marginal Señor de los Milagros	Reconocida	50-2020-GPV-MSS	21-sep	1
45	Junta Vecinal de la Urb. Cruz de Surco	Registrada	51-2020-GPV-MSS	22-sep	1
46	OSB Club de Madres Primavera del Asentamiento Humano Manuel Seoane de Santiago de Surco	Reconocida	52-2020-GPV-MSS	08-oct	1
47	Junta Vecinal de la Urb. América y Urb. Umamarca	Reconocida	53-2020-GPV-MSS	12-oct	9
48	Junta de Vecinos del Parque B	Registrada	54-2020-GPV-MSS	15-oct	7
49	Asociación de Propietarios de la Urbanización Sagitario	Reconocida	56-2020-GPV-MSS	27-oct	2
50	Junta Vecinal Contadores Unidos	Reconocida	57-2020-GPV-MSS	27-oct	2
51	Junta Vecinal Inmaculada Seguridad	Reconocida	58-2020-GPV-MSS	28-oct	7
52	Asociación de Vivienda Capitán FAP José Emilio Velarde Vargas	Reconocida	59-2020-GPV-MSS	30-oct	8
53	Junta Vecinal Doña Alicia	Registrada	60-2020-GPV-MSS	09-nov	2
54	Asociación de Propietarios Urbanización Los Próceres	Reconocida	61-2020-GPV-MSS	13-nov	2
55	Junta Vecinal La Cruceta II	Registrada	62-2020-GPV-MSS	17-nov	2
56	Comedor Popular Carlos Rodrigo Franco del Distrito de Surco	Reconocida	63-2020-GPV-MSS	19-nov	2
57	Las Flores de la Urbanización Prolongación San Ignacio	Reconocida	64-2020-GPV-MSS	19-nov	7
58	Comité Vecinal Mz. A Urb. La Capullana - Surco	Reconocida	65-2020-GPV-MSS	20-nov	1
59	Junta de Propietarios y Residentes de la Urb. Santa Rita de Monterrico	Reconocida	66-2020-GPV-MSS	23-nov	7
60	Agrupación de Familias del Programa de Vivienda Las Palmeras de Surco	Reconocida	68-2020-GPV-MSS	26-nov	1
61	OSB Club de Madres Sarita Colonia - Código 5737	Reconocida	69-2020-GPV-MSS	30-nov	1
62	OSB Club de Madres "Milagrosa Cruz" - Asoc. Viv. Banco de Semilla Forestal de Santiago de Surco	Reconocida	70-2020-GPV-MSS	07-dic	2
63	OSB de I Nivel de los Comités del Distrito de Surco Sánchez Cerro Código 26	Reconocida	71-2020-GPV-MSS	07-dic	2
64	OSB de I Nivel de los Comités del Distrito de Surco Juan Pablo II Código 17	Reconocida	72-2020-GPV-MSS	09-dic	2
65	OSB de I Nivel de los Comités del Distrito de Surco: Palma Sol de Surco Código 38	Reconocida	73-2020-GPV-MSS	09-dic	2
66	Junta de Vecinos Parque Bella Luz	Registrada	74-2020-GPV-MSS	09-dic	6
67	OSB de I Nivel de los Comités del Distrito de Surco APROVISA Código 43	Reconocida	75-2020-GPV-MSS	14-dic	2
68	Junta de Propietarios de la Urbanización Los Jardines de Surco - Santiago de Surco	Reconocida	76-2020-GPV-MSS	21-dic	2
69	OSB de I Nivel de los Comités del Distrito de Surco Los Viñedos de Surco Código 25	Reconocida	77-2020-GPV-MSS	31-dic	2
70	Junta Vecinal 4 de Marzo	Registrada	78-2020-GPV-MSS	31-dic	9

Fuente: MSS - Gerencia de Participación Vecinal

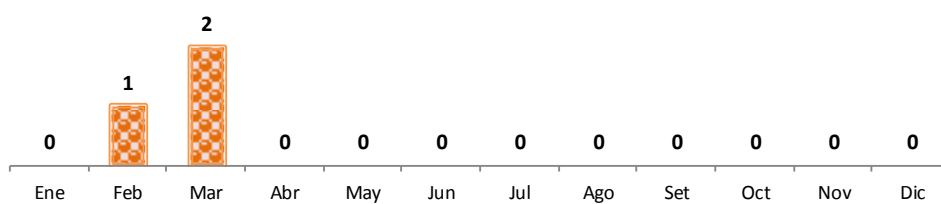
## 21.3 PARTICIPACIÓN VECINAL: AUDIENCIA VECINAL, DESCENTRALIZADA Y CENTRALIZADA, 2020

Mes	Total	Audiencia Vecinal	
		Descentralizada	Centralizada
<b>Total</b>	<b>3</b>	<b>0</b>	<b>3</b>
Enero	0	-	-
Febrero	1	-	1
Marzo	2	-	2
Abril	0	-	-
Mayo	0	-	-
Junio	0	-	-
Julio	0	-	-
Agosto	0	-	-
Septiembre	0	-	-
Octubre	0	-	-
Noviembre	0	-	-
Diciembre	0	-	-

Fuente: MSS - Gerencia de Participación Vecinal

GRÁFICO N° 21.3

### PARTICIPACIÓN VECINAL: AUDIENCIA VECINAL, 2020





21.4 PARTICIPACIÓN VECINAL: AUDIENCIA VECINAL CENTRALIZADA POR ESTADO DE LA ATENCIÓN, 2020

Mes	Estado de la Atención		
	Registrada	Finalizada	Derivada al área, en proceso de atención
<b>Total</b>	<b>211</b>	<b>192</b>	<b>19</b>
Enero	-	-	-
Febrero	37	36	1
Marzo	174	156	18
Abril	-	-	-
Mayo	-	-	-
Junio	-	-	-
Julio	-	-	-
Agosto	-	-	-
Septiembre	-	-	-
Octubre	-	-	-
Noviembre	-	-	-
Diciembre	-	-	-

Fuente: MSS - Gerencia de Participación Vecinal - Registro de Atención Virtual al Vecino

GRÁFICO N° 21.4

PARTICIPACIÓN VECINAL: AUDIENCIA VECINAL CENTRALIZADA, REGISTRO DE LA ATENCIÓN, 2020

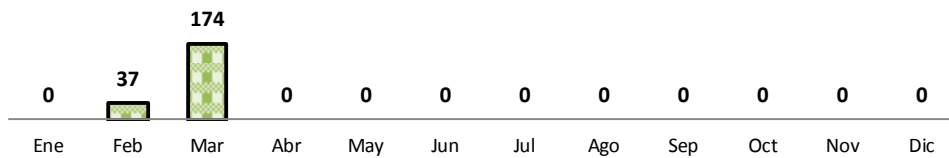
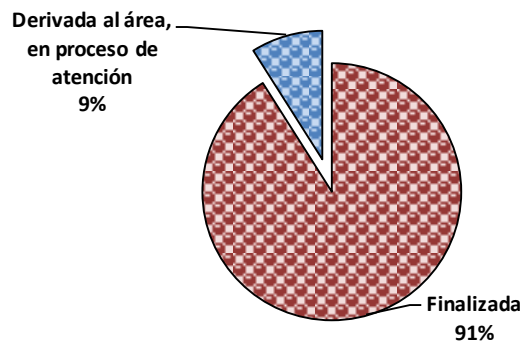


GRÁFICO N° 21.5

PARTICIPACIÓN VECINAL: AUDIENCIA VECINAL CENTRALIZADA, ESTADO DE LA ATENCIÓN FINALIZADA Y DERIVADA AL ÁREA, 2020



## 21.5 PARTICIPACIÓN VECINAL: CONTACTO VECINAL PRESENCIAL, POR SECTOR, 2020

Mes	Total	Contacto Vecinal								
		Sector 1	Sector 2	Sector 3	Sector 4	Sector 5	Sector 6	Sector 7	Sector 8	Sector 9
<b>Total</b>	<b>100 123</b>	<b>19 129</b>	<b>20 589</b>	<b>7 114</b>	<b>7 186</b>	<b>7 205</b>	<b>7 422</b>	<b>10 128</b>	<b>12 502</b>	<b>8 848</b>
Enero	23 417	4 980	3 673	1 550	1 128	2 450	1 514	2 150	3 820	2 152
Febrero	25 599	4 480	4 210	1 525	1 824	1 750	1 830	3 870	3 510	2 600
Marzo	7 508	1 445	700	565	416	592	750	570	1 550	920
Abril	4 485	738	460	648	575	410	340	324	370	620
Mayo	4 280	670	560	580	515	370	330	317	348	590
Junio	4 192	615	540	562	515	390	340	330	350	550
Julio	12 079	3 249	3 310	742	840	975	823	886	719	535
Agosto	8 897	1 994	996	227	957	211	1 475	789	1 689	559
Setiembre	2 203	63	1 805	2	4	16	4	247	58	4
Octubre	3 772	329	1 723	568	410	3	1	405	25	308
Noviembre	3 691	566	2 612	145	2	38	15	240	63	10
Diciembre	-	-	-	-	-	-	-	-	-	-

Fuente: MSS - Gerencia de Participación Vecinal

GRÁFICO N° 21.6

### PARTICIPACIÓN VECINAL: CONTACTO VECINAL PRESENCIAL, 2020

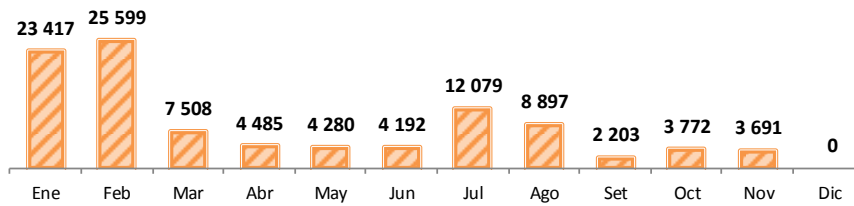
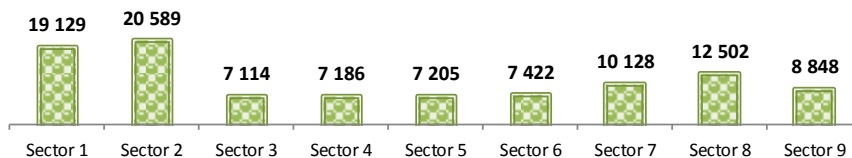


GRÁFICO N° 21.7

### PARTICIPACIÓN VECINAL: CONTACTO VECINAL PRESENCIAL, POR SECTOR, 2020





21.6 PARTICIPACIÓN VECINAL: VECINO ATENDIDO SEGÚN CENTRO DE ATENCIÓN SURCANO (CAS), 2020

CAS / Promedio por día (Tickets)	Total	Vecino atendido											
		Ene	Feb	Mar	Abr	May	Jun	Jul	Ago	Sep	Oct	Nov	Dic
<b>Total</b>	<b>207 609</b>	<b>34 401</b>	<b>49 865</b>	<b>14 202</b>	-	-	<b>5 751</b>	<b>13 731</b>	<b>13 509</b>	<b>15 293</b>	<b>17 629</b>	<b>20 455</b>	<b>22 773</b>
CAS Loma Amarilla	<b>110 243</b>	18 478	25 999	7 552	-	-	5 421	7 606	7 332	8 222	8 970	9 810	10 853
Promedio por día		711	1 040	539	-	-	774	293	282	316	345	392	417
CAS Palacio Municipal	<b>52 037</b>	7 922	8 689	3 179	-	-	-	3 709	3 800	4 290	5 531	6 640	8 277
Promedio por día		305	348	227	-	-	-	143	146	165	213	266	318
CAS Jockey Plaza	<b>26 933</b>	4 968	9 451	2 480	-	-	-	1 154	1 236	1 540	1 662	2 277	2 165
Promedio por día		191	378	177	-	-	-	44	48	59	64	91	83
CAS Villa Alegre	<b>17 249</b>	2 683	4 974	946	-	-	330	1 262	1 141	1 241	1 466	1 728	1 478
Promedio por día		103	199	68	-	-	47	49	44	48	56	69	57
Agencia N° 1 y 2	<b>1 147</b>	350	752	45	-	-	-	-	-	-	-	-	-
Promedio por día		13	30	3	-	-	-	-	-	-	-	-	-

Fuente: MSS - Gerencia de Participación Vecinal

GRÁFICO N° 21.8

PARTICIPACIÓN VECINAL: VECINO ATENDIDO SEGUN CENTRO DE ATENCIÓN SURCANO (CAS), 2020

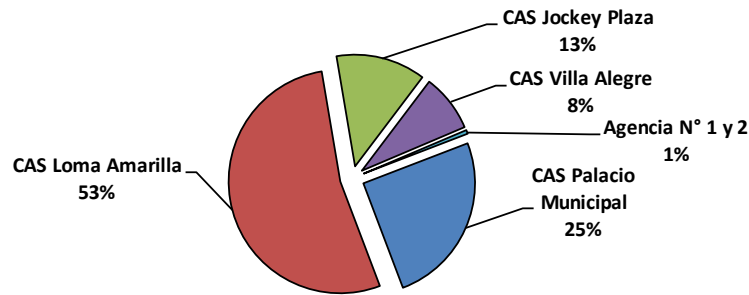
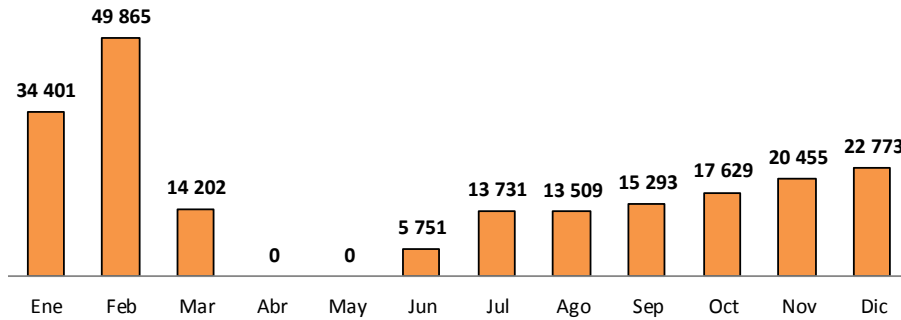


GRÁFICO N° 21.9

PARTICIPACIÓN VECINAL: CENTRO DE ATENCIÓN SURCANO (CAS) POR VECINO ATENDIDO, 2020





## 21.7 PARTICIPACIÓN VECINAL: CONTACTO NO PRESENCIAL, SEGÚN TIPO DE CONTACTO, TELEFÓNICA Y RED SOCIAL, 2020

Tipo de Contacto	Total	Contacto no presencial											
		Ene	Feb	Mar	Abr	May	Jun	Jul	Ago	Sep	Oct	Nov	Dic
Total Ingresado	88 750	18 401	18 589	147	133	221	374	4 891	9 431	10 012	10 014	9 673	6 864
Total Atendido	76 770	13 639	12 226	122	132	218	336	4 792	9 291	9 810	9 783	9 557	6 864
Llamada telefónica ingresada	85 162	18 168	18 364	-	-	-	-	4 475	8 918	9 562	9 548	9 263	6 864
Llamada telefónica despachada	74 190	13 466	12 094	-	-	-	-	4 475	8 918	9 562	9 548	9 263	6 864
Consulta ingresada por red social	3 945	233	225	147	133	221	374	416	513	450	466	410	357
Consulta despachada por red social	2 788	173	132	122	132	218	336	317	373	248	235	294	208

Fuente: MSS - Gerencia de Participación Vecinal

n.d.: información no disponible

GRÁFICO N° 21.10

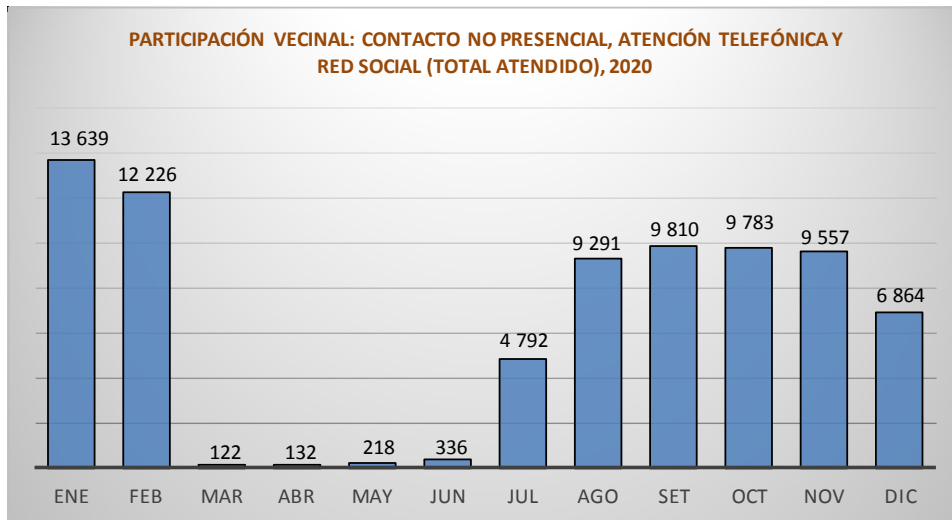
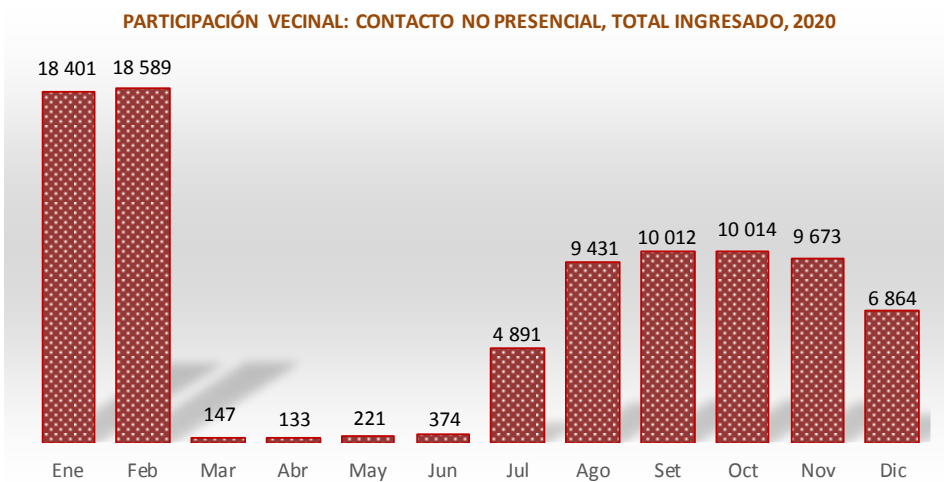


GRÁFICO N° 21.11





21.8 PARTICIPACIÓN VECINAL: ATENCIÓN VIRTUAL AL VECINO, AUDIENCIA VECINAL POR TIPO DE SERVICIO, 2020

Mes	Total	Tipo de servicio		
		Queja	Solicitud	Sugerencia
<b>Total</b>	<b>3 945</b>	<b>2 191</b>	<b>1 571</b>	<b>183</b>
Enero	233	151	68	14
Febrero	225	136	76	13
Marzo	147	75	49	23
Abril	133	46	60	27
Mayo	221	92	117	12
Junio	374	173	189	12
Julio	416	203	198	15
Agosto	513	296	201	16
Setiembre	450	259	177	14
Octubre	466	284	167	15
Noviembre	410	225	173	12
Diciembre	357	251	96	10

Fuente: MSS - Gerencia de Participación Vecinal - Registro de Atención Virtual al Vecino

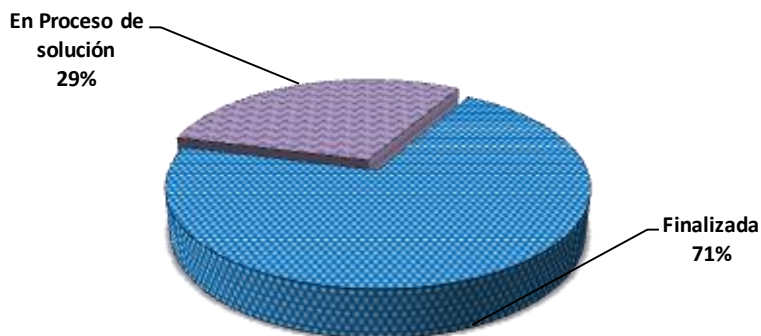
21.9 PARTICIPACIÓN VECINAL: ATENCIÓN VIRTUAL AL VECINO, AUDIENCIA VECINAL POR ESTADO DE ATENCIÓN, SEGÚN TIPO DE SERVICIO, 2020

Tipo de atención	Total	Estado de Atención	
		Finalizada	En Proceso de solución
<b>Total</b>	<b>3 945</b>	<b>2 788</b>	<b>1 157</b>
Queja	2 191	1 409	782
Solicitud	1 571	1 228	343
Sugerencia	183	151	32

Fuente: MSS - Gerencia de Participación Vecinal - Registro de Atención Virtual al Vecino

GRÁFICO N° 21.12

PARTICIPACIÓN VECINAL: ATENCIÓN VIRTUAL AL VECINO, POR ESTADO DE ATENCIÓN, 2020



**21.10 PARTICIPACIÓN VECINAL: ATENCIÓN VIRTUAL AL VECINO, AUDIENCIA VECINAL POR ESTADO DE LA QUEJA, 2020**

Mes	Total	Estado de la queja	
		Finalizada	En proceso de Solución
<b>Total</b>	<b>2 191</b>	<b>1 409</b>	<b>782</b>
Enero	151	103	48
Febrero	136	54	82
Marzo	75	54	21
Abril	46	46	-
Mayo	92	91	1
Junio	173	150	23
Julio	203	135	68
Agosto	296	192	104
Setiembre	259	145	114
Octubre	284	143	141
Noviembre	225	156	69
Diciembre	251	140	111

Fuente: MSS - Gerencia de Participación Vecinal - Sistema de Atención al Vecino Surcano (SIAVE)

**21.11 PARTICIPACIÓN VECINAL: ATENCIÓN VIRTUAL AL VECINO, AUDIENCIA VECINAL POR ESTADO DE LA SOLICITUD, 2020**

Mes	Total	Estado de la solicitud	
		Finalizada	En proceso de Solución
<b>Total</b>	<b>1 571</b>	<b>1 228</b>	<b>343</b>
Enero	68	58	10
Febrero	76	66	10
Marzo	49	45	4
Abril	60	59	1
Mayo	117	115	2
Junio	189	174	15
Julio	198	172	26
Agosto	201	168	33
Setiembre	177	98	79
Octubre	167	84	83
Noviembre	173	127	46
Diciembre	96	62	34

Fuente: MSS - Gerencia de Participación Vecinal - Sistema de Atención al Vecino Surcano (SIAVE)

**21.12 PARTICIPACIÓN VECINAL: ATENCIÓN VIRTUAL AL VECINO, AUDIENCIA VECINAL POR ESTADO DE LA SUGERENCIA, 2020**

Mes	Total	Estado de la sugerencia	
		Finalizada	En proceso de Solución
<b>Total</b>	<b>183</b>	<b>151</b>	<b>32</b>
Enero	14	12	2
Febrero	13	12	1
Marzo	23	23	-
Abril	27	27	-
Mayo	12	12	-
Junio	12	12	-
Julio	15	10	5
Agosto	16	13	3
Setiembre	14	5	9
Octubre	15	8	7
Noviembre	12	11	1
Diciembre	10	6	4

Fuente: MSS - Gerencia de Participación Vecinal - Sistema de Atención al Vecino Surcano (SIAVE)



21.13 PARTICIPACIÓN VECINAL: SISTEMA DE ATENCIÓN AL VECINO SURCANO (SIAVE), ATENCIÓN AL VECINO, POR TIPO DE SERVICIO, 2020

Mes	Total	Tipo de Servicio			
		Solicitud	Queja	Reclamo	Sugerencia
<b>Total</b>	<b>5 129</b>	<b>1 571</b>	<b>2 191</b>	<b>1 184</b>	<b>183</b>
Enero	348	68	151	115	14
Febrero	376	76	136	151	13
Marzo	214	49	75	67	23
Abril	168	60	46	35	27
Mayo	260	117	92	39	12
Junio	427	189	173	53	12
Julio	534	198	203	118	15
Agosto	647	201	296	134	16
Setiembre	554	177	259	104	14
Octubre	591	167	284	125	15
Noviembre	524	173	225	114	12
Diciembre	486	96	251	129	10

Fuente: MSS - Gerencia de Participación Vecinal - Sistema de Atención al Vecino Surcano (SIAVE)


21.14 PARTICIPACIÓN VECINAL: SISTEMA DE ATENCIÓN AL VECINO SURCANO (SIAVE), POR ESTADO DEL SERVICIO, SEGÚN TIPO DE SERVICIO, 2020

Tipo de servicio	Total	Estado del servicio	
		Finalizada	En Proceso de Solución
<b>Total</b>	<b>5 129</b>	<b>3 896</b>	<b>1 233</b>
Solicitud	1 571	1 228	343
Queja	2 191	1 409	782
Reclamo	1 184	1 108	76
Sugerencia	183	151	32

Fuente: MSS - Gerencia de Participación Vecinal - Sistema de Atención al Vecino Surcano (SIAVE)

GRÁFICO N° 21.13

PARTICIPACIÓN VECINAL: ATENCIÓN VIRTUAL AL VECINO, AUDIENCIA VECINAL POR ESTADO DE LA SOLICITUD, 2020



**21.15 PARTICIPACIÓN VECINAL: ATENCIÓN VIRTUAL AL VECINO, POR ESTADO DE LA ATENCIÓN, SEGÚN TIPO DE SERVICIO, 2020**

Tipo de servicio	Total	Estado de la atención	
		Finalizada	En Proceso de Solución
<b>Solicitud</b>	<b>1 571</b>	<b>1 228</b>	<b>343</b>
Enero	68	58	10
Febrero	76	66	10
Marzo	49	45	4
Abril	60	59	1
Mayo	117	115	2
Junio	189	174	15
Julio	198	172	26
Agosto	201	168	33
Setiembre	177	98	79
Octubre	167	84	83
Noviembre	173	127	46
Diciembre	96	62	34
<b>Queja</b>	<b>2 191</b>	<b>1 409</b>	<b>782</b>
Enero	151	103	48
Febrero	136	54	82
Marzo	75	54	21
Abril	46	46	-
Mayo	92	91	1
Junio	173	150	23
Julio	203	135	68
Agosto	296	192	104
Setiembre	259	145	114
Octubre	284	143	141
Noviembre	225	156	69
Diciembre	251	140	111
<b>Reclamo</b>	<b>1 184</b>	<b>1 108</b>	<b>76</b>
Enero	115	111	4
Febrero	151	150	1
Marzo	67	67	-
Abril	35	35	-
Mayo	39	38	1
Junio	53	52	1
Julio	118	107	11
Agosto	134	132	2
Setiembre	104	96	8
Octubre	125	113	12
Noviembre	114	102	12
Diciembre	129	105	24
<b>Sugerencia</b>	<b>183</b>	<b>151</b>	<b>32</b>
Enero	14	12	2
Febrero	13	12	1
Marzo	23	23	-
Abril	27	27	-
Mayo	12	12	-
Junio	12	12	-
Julio	15	10	5
Agosto	16	13	3
Setiembre	14	5	9
Octubre	15	8	7
Noviembre	12	11	1
Diciembre	10	6	4

Fuente: MSS - Gerencia de Participación Vecinal - Sistema de Atención al Vecino Surcano (SIAVE)



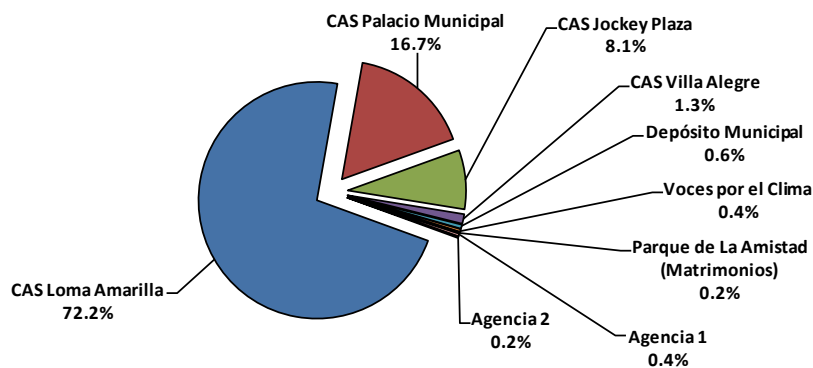
21.16 PARTICIPACIÓN VECINAL: LIBRO DE RECLAMACIONES Y RECLAMO VIRTUAL POR ESTADO DEL RECLAMO, SEGÚN CENTRO DE ATENCIÓN SURCANO Y LOCAL MUNICIPAL, 2020

N°	Centro de Atención Surcano y Local Municipal	Estado del Reclamo		
		Ingresado	Finalizado	En Proceso de Solución
	<b>Total</b>	<b>1184</b>	<b>1108</b>	<b>76</b>
	<b>Reclamo Libro de Reclamaciones</b>	<b>569</b>	<b>533</b>	<b>36</b>
1	CAS Loma Amarilla	402	385	17
2	CAS Palacio Municipal	97	89	8
3	CAS Jockey Plaza	48	43	5
4	CAS Villa Alegre	11	7	4
5	Depósito Municipal	3	3	-
6	Voces por el Clima	2	2	-
7	Parque de La Amistad (Matrimonios)	2	1	1
8	Agencia 1	2	2	-
9	Agencia 2	2	1	1
	<b>Reclamo Vía Virtual</b>	<b>615</b>	<b>575</b>	<b>40</b>

Fuente: MSS - Gerencia de Participación Vecinal

GRÁFICO N° 21.14

PARTICIPACIÓN VECINAL: LIBRO DE RECLAMACIONES SEGÚN CENTRO DE ATENCIÓN SURCANO Y LOCAL MUNICIPAL, FINALIZADO, 2020



21.17 PARTICIPACIÓN VECINAL: LIBRO DE RECLAMACION VIRTUAL, SEGÚN ESTADO DEL RECLAMO, 2020

Estado del Reclamo	Total	Reclamo											
		Ene	Feb	Mar	Abr	May	Jun	Jul	Ago	Sep	Oct	Nov	Dic
<b>Total</b>	<b>615</b>	<b>32</b>	<b>34</b>	<b>18</b>	<b>35</b>	<b>39</b>	<b>37</b>	<b>69</b>	<b>75</b>	<b>63</b>	<b>83</b>	<b>66</b>	<b>64</b>
Reclamo Finalizado	<b>575</b>	32	33	18	35	38	36	58	74	59	72	61	59
En Proceso de Solución	<b>40</b>	-	1	-	-	1	1	11	1	4	11	5	5

Fuente: MSS - Gerencia de Participación Vecinal

## 21.18 PARTICIPACIÓN VECINAL: VECINO SURCANO PREFERENTE (VSP), EMISIÓN DE TARJETA VSP ADICIONAL Y DUPLICADA, 2020

Mes	Total	Emisión Tarjeta VSP		Tarjeta Adicional	Tarjeta Duplicada
		Premium	Clásica		
<b>Total</b>	<b>50 155</b>	<b>42 977</b>	<b>7 178</b>	<b>110</b>	<b>485</b>
Enero	49 560	42530	7030	-	-
Febrero	595	447	148	110	485
Marzo	-	-	-	-	-
Abril	-	-	-	-	-
Mayo	-	-	-	-	-
Junio	-	-	-	-	-
Julio	-	-	-	-	-
Agosto	-	-	-	-	-
Septiembre	-	-	-	-	-
Octubre	-	-	-	-	-
Noviembre	-	-	-	-	-
Diciembre	-	-	-	-	-

Fuente: MSS - Gerencia de Participación Vecinal

GRÁFICO N° 21.15

### PARTICIPACIÓN VECINAL: VECINO SURCANO PREFERENTE (VSP), EMISIÓN DE TARJETA VSP, 2020

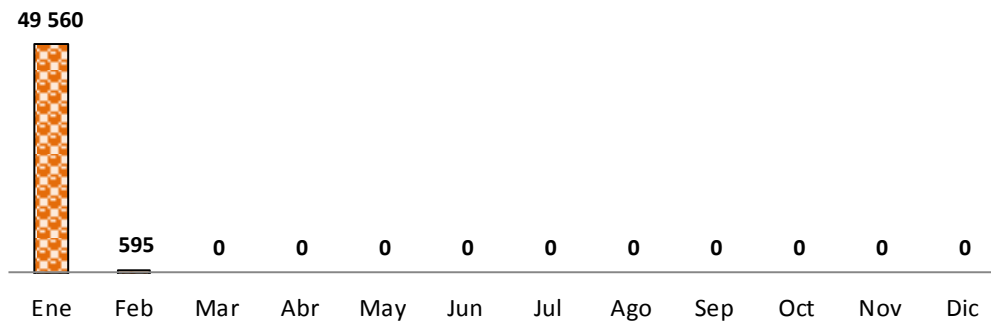



GRÁFICO N° 21.16

### PARTICIPACIÓN VECINAL: VECINO SURCANO PREFERENTE (VSP), EMISIÓN DE TARJETA VSP, PREMIUM Y CLASICA, 2020



### 22.1 TECNOLOGÍAS DE LA INFORMACIÓN: EQUIPOS DE CÓMPUTO OPERATIVO, SEGÚN UNIDAD ORGÁNICA, 2020

Unidad Orgánica	Total	Pentium		Core 2 Quad	Core 2 Duo	Core i3	Core i5	Core i7	AMD
		IV	Dual core						
<b>Total</b>	<b>913</b>	<b>496</b>	<b>68</b>	<b>49</b>	<b>100</b>	<b>11</b>	<b>107</b>	<b>77</b>	<b>5</b>
Subgerencia de Bienestar Social	89	56	7	-	4	-	15	7	-
Subgerencia de Planeamiento Urbano y Catastro	64	27	5	4	1	-	10	17	-
Gerencia de Seguridad Ciudadana	59	27	2	2	-	-	28	-	-
Subgerencia de recaudacion Ordinaria y Coactiva Tributaria	54	42	5	4	2	1	-	-	-
Gerencia de Tecnologias de la Informacion	52	43	2	-	1	2	3	-	1
Gerencia de Participación Vecinal	50	31	10	6	-	1	-	-	2
Subgerencia de Logistica y Patrimonio	45	19	12	2	-	2	10	-	-
Subgerencia de Tesoreria	43	25	4	6	5	1	2	-	-
Subgerencia de Fiscalizacion y Coactiva Administrativa	41	19	3	5	12	1	-	-	1
Subgerencia de Gestion del Talento Humano	37	15	2	1	15	2	1	-	1
Subgerencia de Operaciones de Seguridad Ciudadana	35	11	-	1	-	-	23	-	-
Subgerencia de Educacion, Cultura, Turismo y Deporte	30	22	3	5	-	-	-	-	-
Gerencia de Desarrollo Urbano	29	12	1	1	14	1	-	-	-
Gerencia de Desarrollo Economico	23	7	3	-	5	-	1	7	-
Secretaria General	20	6	-	-	-	-	-	14	-
Gerencia de Administracion Tributaria	20	5	-	-	-	-	-	15	-
Subgerencia de Comercialización y Anuncios e Inspecciones Tecnicas de la Seguridad en Edificaciones	17	10	-	5	2	-	-	-	-
Organo de Control Institucional	16	9	2	-	5	-	-	-	-
Gerencia de Servicios a la Ciudad	16	7	1	-	5	-	-	3	-
Subgerencia de Maestranza y Servicios Generales	15	12	-	-	3	-	-	-	-
Subgerencia de Obras y Mantenimiento del Ornato	15	10	1	-	-	-	1	3	-
Subgerencia de Contabilidad y Costos	14	6	-	-	8	-	-	-	-
Gerencia de Administracion y Finanzas	13	10	2	1	-	-	-	-	-
Gerencia de Desarrollo Social	13	5	-	-	5	-	-	3	-
Subgerencia de Gestion Documental	12	9	1	1	1	-	-	-	-
Gerencia de Comunicaciones e Imagen Institucional	11	6	-	1	1	-	3	-	-
Subgerencia de Limpieza Publica Parques y Jardines	11	3	-	3	-	-	-	5	-
Gerencia de Planeamiento y Presupuesto	9	7	-	-	-	-	2	-	-
Gerencia de Asesoría Jurídica	8	2	-	-	6	-	-	-	-
Procuraduría	7	6	-	1	-	-	-	-	-
Subgerencia de Licencias y Habilitaciones	6	6	-	-	-	-	-	-	-
Alcaldía	5	2	-	-	1	-	2	-	-
Gerencia Municipal	5	1	-	-	4	-	-	-	-
Subgerencia de Transito	5	3	-	-	-	-	-	2	-
Subgerencia de Defensa Civil	5	2	-	-	-	-	2	1	-
Regidores	4	4	-	-	-	-	-	-	-
Subgerencia de Prensa	4	2	1	-	-	-	1	-	-
Subgerencia de Eventos y Protocolo	4	2	1	-	-	-	1	-	-
Subgerencia Registro y Control Tributario	4	2	-	-	-	-	2	-	-
Subgerencia de Iniciativas Públicas, Privadas y Cooperación	3	3	-	-	-	-	-	-	-

Fuente: MSS - Gerencia de Tecnologías de la Información



## 22.2 TECNOLOGÍAS DE LA INFORMACIÓN: EQUIPOS DE CÓMPUTO POR AÑO DE ADQUISICIÓN, SEGÚN TIPO DE MICROPROCESADOR, 2020

Tipo de Microprocesador	Total	Año de Adquisición											
		2007-09	2010	2011	2012	2013	2014	2015	2016	2017	2018	2019	2020
<b>Total</b>	<b>913</b>	<b>617</b>	<b>40</b>	<b>84</b>	<b>61</b>	<b>38</b>	<b>40</b>	<b>9</b>	<b>2</b>	<b>1</b>	<b>2</b>	<b>2</b>	<b>17</b>
Pentium IV	496	496	-	-	-	-	-	-	-	-	-	-	-
Core i5	107	20	15	15	23	7	14	8	1	-	2	2	-
Core 2 Duo	100	12	10	25	25	15	13	-	-	-	-	-	-
Core i7	77	-	-	22	10	14	12	1	-	1	-	-	17
Pentium Dual core	68	41	13	14	-	-	-	-	-	-	-	-	-
Core 2 Quad	49	37	2	5	3	2	-	-	-	-	-	-	-
Core i3	11	11	-	-	-	-	-	-	-	-	-	-	-
AMD	5	-	-	3	-	-	1	-	1	-	-	-	-

Fuente: MSS - Gerencia de Tecnologías de la Información

GRÁFICO N° 22.1

### TECNOLOGÍAS DE LA INFORMACIÓN: EQUIPOS DE CÓMPUTO SEGÚN TIPO DE MICROPROCESADOR, 2020

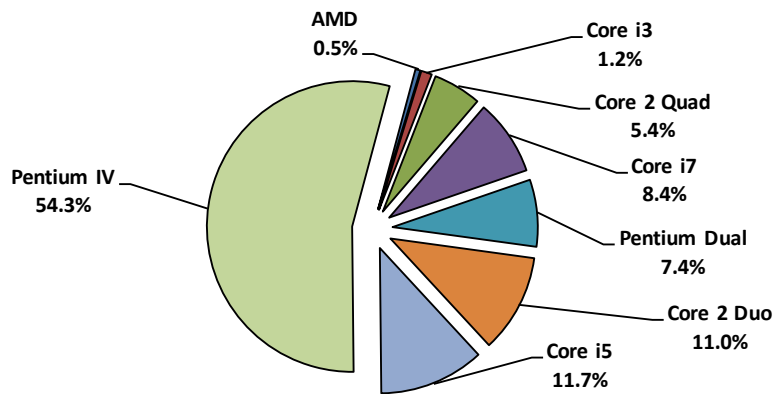
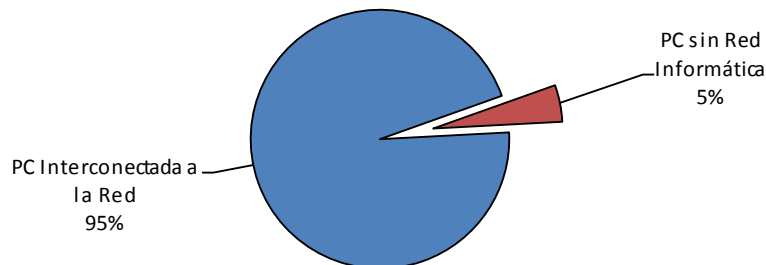


GRÁFICO N° 22.2

### TECNOLOGÍAS DE LA INFORMACIÓN: PC INTERCONECTADA A LAS RED INFORMÁTICA LOCAL E INOPERATIVA, 2020



### 22.3 TECNOLOGÍAS DE LA INFORMACIÓN: PC INTERCONECTADAS A LAS RED INFORMÁTICA LOCAL E INTERNET, SEGÚN UNIDAD ORGÁNICA, 2020

Unidad Orgánica	Total Equipo Computo	PC Interconectada a la Red	PC sin Red Informática	PC Interconectada a Internet
<b>Total</b>	<b>913</b>	<b>871</b>	<b>42</b>	<b>852</b>
Subgerencia de Bienestar Social	82	40	42	40
Subgerencia de Planeamiento Urbano y Catastro	64	64	-	64
Gerencia de Seguridad Ciudadana, Transito y Defensa Civil	61	61	-	59
Subgerencia de Recaudacion Ordinaria y Coactiva Tributaria	54	54	-	54
Gerencia de Tecnologías de la Informacion	52	52	-	50
Gerencia de Participación Vecinal	50	50	-	50
Subgerencia de Logistica y Patrimonio	45	45	-	45
Subgerencia de Tesoreria	43	43	-	43
Subgerencia de Fiscalizacion y Coactiva Administrativa	41	41	-	41
Subgerencia de Gestion del Talento Humano	37	37	-	37
Subgerencia de Operaciones de Seguridad Ciudadana	35	35	-	35
Subgerencia de Educacion, Cultura, Turismo y Deporte	30	30	-	30
Gerencia de Desarrollo Urbano	29	29	-	29
Gerencia de Desarrollo Economico	23	23	-	23
Secretaria General	20	20	-	20
Gerencia de Administracion Tributaria	20	20	-	5
Subgerencia de Comercialización y Anuncios e Inspecciones Tecnicas de la Seguridad en Edificaciones	17	17	-	17
Organo de Control Institucional	16	16	-	16
Gerencia de Servicios a la Ciudad	16	16	-	16
Gerencia de Administracion y Finanzas	15	15	-	15
Subgerencia de Maestranza y Servicios Generales	15	15	-	15
Subgerencia de Obras y Mantenimiento del Ornato	15	15	-	15
Subgerencia de Gestion Documental	14	14	-	14
Subgerencia de Contabilidad y Costos	14	14	-	14
Gerencia de Desarrollo Social	13	13	-	13
Gerencia de Comunicaciones e Imagen Institucional	11	11	-	11
Subgerencia de Limpieza Publica Parques y Jardines	11	11	-	11
Procuraduria	10	10	-	10
Gerencia de Planeamiento y Presupuesto	9	9	-	9
Gerencia de Asesoría Juridica	8	8	-	8
Subgerencia de Licencias y Habilitaciones	6	6	-	6
Alcaldia	5	5	-	5
Gerencia Municipal	5	5	-	5
Subgerencia de Defensa Civil	5	5	-	5
Regidores	4	4	-	4
Subgerencia de Prensa	4	4	-	4
Subgerencia de Eventos y Protocolo	4	4	-	4
Subgerencia Registro y Control Tributario	4	4	-	4
Subgerencia de Iniciativas Públicas, Privadas y Cooperacion	3	3	-	3
Subgerencia de Transito y Seguridad Vial	3	3	-	3

Fuente: MSS - Gerencia de Tecnologías de la Información

## 22.4 TECNOLOGÍA DE LA INFORMACIÓN: DISPONIBILIDAD DE SOFTWARE, 2020

Tipo de Software / Nombre del Software	Licencias	Unidad orgánica
<b>Sistema Operativos</b>	<b>100</b>	
Visual Basic Studio	2	GTI
AIX 4.2 - IBM	1	GTI
AIX 6.1 - IBM	4	GTI
Mandriva Linux 2010	2	GTI
Microsoft Windows 200 Server	5	GTI
Microsoft Windows 7	4	GTI
Microsoft Windows Server 2003 Enterprise Edition	39	GTI
Microsoft Windows Server 2003 Standard Edition	8	GTI
Microsoft Windows Server 2008	4	GTI
Microsoft Windows XP	27	GTI
Microsoft SQL Server 2000	2	GTI
openSUSE 10 - Linux	1	GTI
Solaris 10	1	GTI
<b>Motores de Base de Datos</b>	<b>5</b>	
Microsoft SQL SERVER 2000	2	GTI
Microsoft SQL SERVER 7.0	1	GTI
IMB DB2 8.2	1	GTI
IMB DB2 9.7	1	GTI
<b>De Oficina</b>	<b>35</b>	
Microsoft Office 2003 Standard	32	GTI
Microsoft Office XP Standard	3	GTI
<b>Antivirus</b>	<b>88</b>	
McAfee - Antivirus	88	GTI
<b>Herramientas de Productividad</b>	<b>1 039</b>	
MS Office Pro 97	10	GTI
MS Office Standar 97	100	GTI
MS Office Pyme 2000	56	GTI
MS Office Proffesional 2000	6	GTI
MS Office Standar 2000	40	GTI
MS Office Pyme 2003	205	GTI
MS Office 2007	7	GTI
MS Office 2010	83	GTI
MS Office 2013	4	GTI
MS Proyect 2000	7	GTI
Microsoft Visio 2000	3	GTI
Autodesk Autocad Map 3D 2010	6	GTI
Archicad 6.5	2	GTI
IBM Integration Designer	5	GTI
IBM Process Center Advanced	120	GTI
IBM Process Designer	10	GTI
IBM Process Server	360	GTI
IBM Tivoli Storage Manager 5.1	1	GTI
IBM Tivoli Storage Manager 6.2	1	GTI
IBM Websphere Application Server 5.1	1	GTI
IBM Websphere Application Server 6.1	1	GTI
Milestone Systems - X Protect Professional 8.0	3	GTI
TOAD DB2	2	GTI
vSphere Enterprise 5.1	6	GTI

Fuente: MSS - Gerencia de Tecnologías de la Información

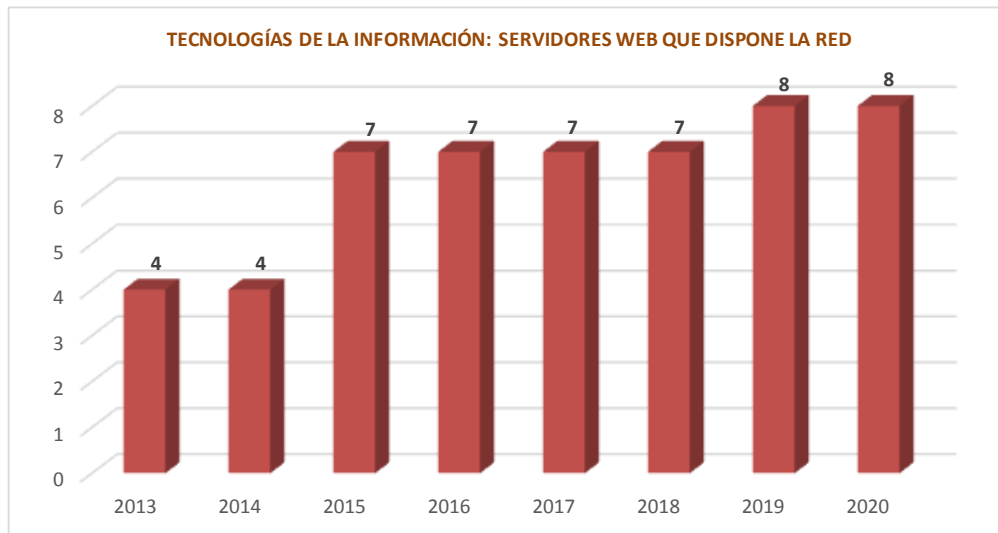


22.5 TECNOLOGÍAS DE LA INFORMACIÓN: EQUIPOS DE COMUNICACIÓN Y SERVIDORES QUE DISPONE LA RED DE LA MUNICIPALIDAD, 2020

Tipo de Equipo	Equipo de Comunicación y Servidor							
	2013	2014	2015	2016	2017	2018	2019	2020
<b>Equipos de Comunicación en la red de Datos</b>	<b>50</b>	<b>50</b>	<b>50</b>	<b>50</b>	<b>47</b>	<b>44</b>	<b>44</b>	<b>6</b>
Switching	48	48	48	48	45	42	42	6
Router	2	2	2	2	2	2	2	-
Concentradores	-	-	-	-	-	-	-	-
Modem	-	-	-	-	-	-	-	-
<b>Equipos de Comunicación en la red inalámbrica de Datos</b>	<b>15</b>	<b>15</b>	<b>15</b>	<b>15</b>	<b>15</b>	<b>15</b>	<b>15</b>	<b>10</b>
Switching	-	-	-	-	-	-	-	-
Access point	15	15	15	15	15	15	15	-
Router	-	-	-	-	-	-	-	-
Concentradores	-	-	-	-	-	-	-	-
Modem	-	-	-	-	-	-	-	10
<b>Servidores WEB que dispone la Red</b>	<b>4</b>	<b>4</b>	<b>7</b>	<b>7</b>	<b>7</b>	<b>7</b>	<b>8</b>	<b>8</b>
Internet Información Service	2	2	3	3	3	3	3	2
Linux	-	-	-	-	-	-	1	4
Apache	-	-	1	1	1	1	1	2
Apache Tomvat	-	-	1	1	1	1	1	-
JBOSS	-	-	-	-	-	-	-	-
IBM Websphere	2	2	2	2	2	2	2	-

Fuente: MSS -Gerencia de Tecnologías de la Información

GRÁFICO N° 22.3



## 22.6 TECNOLOGÍA DE LA INFORMACIÓN: TIPO DE IMPRESORA Y ESCÁNER, SEGÚN UNIDAD ORGÁNICA, 2020

Unidad Orgánica	Total	Tipo de Impresora						Escáner
		Láser	Matricial	Inyección de Tinta	Multifuncionales	Plotter	Térmica	
<b>Total</b>	<b>372</b>	<b>108</b>	<b>69</b>	<b>48</b>	<b>64</b>	<b>8</b>	<b>61</b>	<b>14</b>
Gerencia de Tecnologías de la Información	75	1	46	22	2	-	2	2
Gerencia de Participación Vecinal	62	17	3	-	9	-	27	6
Subgerencia de Tesorería	27	5	-	2	2	-	17	1
Subgerencia de Bienestar Social	19	9	3	2	4	-	1	-
Subgerencia de Fiscalización y Coactiva Administrativa	16	5	-	-	6	-	5	-
Subgerencia de Logística y Patrimonio	14	4	2	3	4	1	-	-
Subgerencia de Recaudación Ordinaria y Coactiva Tributaria	13	4	2	1	6	-	-	-
Subgerencia de Obras y Mantenimiento del Ornato	12	5	2	1	1	2	-	1
Subgerencia de Planeamiento Urbano y Catastro	11	3	2	4	1	1	-	-
Gerencia de Desarrollo Urbano	10	5	3	1	-	1	-	-
Subgerencia de Educación, Cultura, Turismo y Deporte	10	4	2	-	2	-	2	-
Gerencia de Administración y Finanzas	9	6	-	-	-	1	2	-
Subgerencia de Gestión Documental	8	2	-	-	3	-	3	-
Subgerencia de Gestión del Talento Humano	8	2	-	2	3	-	1	-
Gerencia de Administración Tributaria	8	2	-	1	5	-	-	-
Subgerencia de Maestría y Servicios Generales	7	2	-	2	2	1	-	-
Gerencia de Planeamiento y Presupuesto	6	2	2	-	1	1	-	-
Subgerencia de Licencias y Habilitación	6	3	-	-	1	-	-	2
Gerencia de Desarrollo Económico	5	1	1	-	2	-	1	-
Órgano de Control Institucional	4	3	-	-	1	-	-	-
Procuraduría Pública Municipal	4	2	-	-	2	-	-	-
Secretaría General	4	2	-	-	2	-	-	-
Gerencia de Seguridad Ciudadana	4	3	-	1	-	-	-	-
Subgerencia de Defensa Civil	4	1	-	1	2	-	-	-
Gerencia Municipal	3	1	-	1	1	-	-	-
Subgerencia de Limpieza Pública Parques y Jardines	3	-	-	1	-	-	-	2
Regidores	2	1	-	-	1	-	-	-
Gerencia de Comunicaciones e Imagen Institucional	2	1	-	1	-	-	-	-
Subgerencia de Contabilidad y Costos	2	1	1	-	-	-	-	-
Gerencia de Asesoría Jurídica	2	1	-	1	-	-	-	-
Subgerencia Registro y Control Tributario	2	2	-	-	-	-	-	-
Subgerencia de Comercialización y Anuncios e Inspecciones Técnicas de la Seguridad en Edificaciones	2	2	-	-	-	-	-	-
Subgerencia de Operaciones de Seguridad Ciudadana	2	1	-	1	-	-	-	-
Gerencia de Desarrollo Social	2	2	-	-	-	-	-	-
Subgerencia de Prensa	1	1	-	-	-	-	-	-
Subgerencia de Eventos y Protocolo	1	1	-	-	-	-	-	-
Subgerencia de Iniciativas Públicas, Privadas y Cooperación	1	1	-	-	-	-	-	-
Gerencia de Servicios a la Ciudad	1	-	-	-	1	-	-	-

Fuente: MSS - Gerencia de Tecnologías de la Información



22.7 TECNOLOGÍAS DE LA INFORMACIÓN: DESARROLLO DE SISTEMAS Y APLICACIONES INFORMÁTICAS, 2005 - 2020

Sistema y/o Aplicativo Informático	Fecha Implementación	Área usuaria	Área Propietaria	Descripción	Lenguaje de programación	Metodología utilizada	Base de Datos	Proveedor	¿Cuenta con Programas Fuente?	¿Cuenta con manuales técnicos y de usuario?
Sistema de Citas	dic-20	Gerencia de Desarrollo Económico	Gerencia de Desarrollo Económico	Sistema de Citas de Atención para apoyo a la gestión de trámites al vecino.	backend en PHP, frontend Angular	Metodología y Estándares de Desarrollo de Software de la GTI	Postgresql	Desarrollo propio	SI	NO
Implementación de Sistema Mapa de Negocios	oct-20	Gerencia de Desarrollo Económico	Gerencia de Desarrollo Económico	Tiene como finalidad ubicar los negocios que cuentan con licencias dentro del distrito de Santiago de Surco.	PHP	Metodología y Estándares de Desarrollo de Software de la GTI	MySQL	Desarrollo propio	SI	NO
Surcoteca	sep-20	Subgerencia de Educación, Cultura, Turismo y Deporte	Subgerencia de Educación, Cultura, Turismo y Deporte	La plataforma tiene como finalidad fomentar la identidad del vecino surcano	backend en PHP, frontend Angular	Metodología y Estándares de Desarrollo de Software de la GTI	Postgresql	Desarrollo propio	SI	NO
Sistema de Notificación Electrónica	sep-20	Todas las áreas	Subgerencia de Trámite Documentario y Archivo	Habilita un buzón de notificaciones para los contribuyentes o administrados; mediante este buzón podrán ver y descargar notificaciones que las diferentes áreas de la Municipalidad gestionan y envían.	Java Web	Metodología y Estándares de Desarrollo de Software de la GTI	DB2 9.7	Desarrollo propio	SI	NO
Sistema de Atención de Requerimientos	sep-20	Todas las áreas	Gerencia de Tecnologías de la Información	Módulo mediante el cual los colaboradores podrán ingresar, gestionar y monitorear el estado de las solicitudes realizadas para la Gerencia de Tecnologías de la información.	Visual .NET	Metodología y Estándares de Desarrollo de Software de la GTI	DB2 9.7	Desarrollo propio	SI	SI
Mesa de Partes Virtual	feb-20	Vecino	Gerencia de Administración Tributaria	Permite ingresar solicitudes de los administrados para su atención.	PHP	Metodología y Estándares de Desarrollo de Software de la GTI	MySQL	Desarrollo propio	SI	NO
Plataforma Digital Surcana	feb-20	Vecino	Gerencia de Administración Tributaria	Implementación de la Plataforma virtual que brinda a los vecinos un catálogo de servicios digitales.	PHP	Metodología y Estándares de Desarrollo de Software de la GTI	MySQL	Desarrollo propio	SI	NO
Sistema de Gestión de Organizaciones Sociales	oct-19	Gerencia de Participación Vecinal.	Gerencia de Tecnologías de la Información	Plataforma web en donde se puede ingresar todas las organizaciones sociales que existen en el distrito	Visual .NET	Metodología y Estándares de Desarrollo de Software de la GTI	DB2 9.7	Desarrollo propio	SI	SI
Modulo de Firma Digital	ago-19	Todas las áreas	Gerencia de Tecnologías de la Información	Modulo de Firma Digital para apoyo con el Trámite Documentario	Visual .NET	Metodología y Estándares de Desarrollo de Software de la GTI	DB2 9.7	Desarrollo propio	SI	NO

Continúa





22.7 TECNOLOGÍAS DE LA INFORMACIÓN: DESARROLLO DE SISTEMAS Y APLICACIONES INFORMÁTICAS, 2005 - 2020

Sistema y/o Aplicativo Informático	Fecha Implementación	Área usuario	Área Propietaria	Descripción	Lenguaje de programación	Metodología utilizada	Base de Datos	Proveedor	¿Cuenta con Programas Fuente?	¿Cuenta con manuales técnicos y de usuario?
Consultas PIDE	ago-19	Todas las áreas	Gerencia de Tecnologías de la Información	Tiene como finalidad apoyar al Usuario en el proceso administrativo brindando la información necesaria que se consumirá del WS al realizar consultas, integrándolo con el Sistema de Control de Usuarios con el que ya se cuenta.	Java Web	Metodología y Estándares de Desarrollo de Software de la GTI	DB2 9.7	Desarrollo propio	SI	SI
Proyecto GeoPortal	mar-19	Vecino	Gerencia de Tecnologías de la Información	Implementación del sistema de información Geográfica	Visual.NET	Metodología y Estándares de Desarrollo de Software de la GTI	DB2 9.7	Desarrollo propio	SI	NO
Nueva Página Web Corporativa	mar-19	Vecino	Gerencia de Tecnologías de la Información	Implementación de nuevo Portal Web Municipal con Administración de contenido	PHP	Metodología y Estándares de Desarrollo de Software de la GTI	MySQL	Desarrollo propio	SI	NO
Sistema de Información Geográfica GeoPortal	mar-19	Vecino	Subgerencia de Planeamiento Urbano y Catastro	Permite visualizar la información geográfica y detalle de lotes catastrales de la MSS	Visual.NET	Metodología y Estándares de Desarrollo de Software de la GTI	DB2 9.7 / Postgresql	Desarrollo propio	SI	NO
App Móvil Administración de condominios	feb-19	SG, Registro y Control Tributario	Administrados	Permite registrar a los Administradores de los condominios para solicitar vistas de inspección de fiscalización	Visual.NET	Metodología y Estándares de Desarrollo de Software de la GTI	DB2 9.7	Desarrollo propio	SI	NO
Plataforma de Interoperabilidad MSS	Jun-18	Presidencia de Consejo de Ministros PCM	Gerencia de Tecnologías de la Información	Implementación de un aplicativo web que permita la gestión de servicios web publicados para uso de las entidades publicas	Java Web	Metodología y Estándares de Desarrollo de Software de la Gerencia de Tecnologías de la Información	DB2 9.7	Desarrollo propio	SI	NO
Sistema de Atención y Denuncia de Emergencias	may-18	Subgerencia de Operaciones de Seguridad Ciudadana	Subgerencia de Operaciones de Seguridad Ciudadana	Implementación de un aplicativo web que permita la gestión y atención de incidencias (denuncias, emergencias y otros) recibidas por el Centro de Control de Operaciones (CCO) de Seguridad Ciudadana de la MSS. Dicho aplicativo reemplazará el sistema P911	Visual.NET	Metodología y Estándares de Desarrollo de Software de la Gerencia de Tecnologías de la Información	DB2 9.7	Desarrollo propio	SI	NO

Continúa





22.7 TECNOLOGÍAS DE LA INFORMACIÓN: DESARROLLO DE SISTEMAS Y APLICACIONES INFORMÁTICAS, 2005 - 2020

Sistema y/o Aplicativo Informático	Fecha implementación	Área a usuario	Área a Propietaria	Descripción	Lenguaje de programación	Me todo logía utilizada	Base de Datos	Proveedor	¿Cuenta con Programas Fuente?	¿Cuenta con manuales técnicos y de usuario?
Sistema de Información Geográfica Municipal	may-17	Todas las áreas	Subgerencia de Planeamiento Urbano y Catastro	Permite visualizar la información geográfica consumiendo WMS, búsqueda y visualización de fichas, predios y lotes catastrales relacionando información de SATTI, SIRCAT y SAC.	Visual .NET HTML 5, Ext.JS y OpenLayers	Metodología y Estándares de Desarrollo de Software de la Gerencia de Tecnologías de la Información	DB2 9.7 y Postgre / PostGis	Desarrollo propio	Si	No
App Surco Pago	feb-17	Vecino	Gerencia de Administración Tributaria	Permite realizar pagos de deudas tributarias utilizando un Smartphone y una tarjeta de crédito o débito	Android	Metodología y Estándares de Desarrollo de Software de la Gerencia de Tecnologías de la Información	DB2 9.7	Desarrollo propio	Si	Si
Sistema de Gestión de usuarios del Portal Tributario	feb-17	Gerencia de Participación Vecinal	Gerencia de Participación Vecinal	Permite gestionar los usuarios registrados en el app Surco Pago	Java Web	Metodología y Estándares de Desarrollo de Software de la Gerencia de Tecnologías de la Información	DB2 9.7	Desarrollo propio	Si	Si
Sistema de Anuncios y Propagandas	Jun-16	Subgerencia de Comercialización y Anuncios e Inspecciones Técnicas de Seguridad en Edificaciones	Subgerencia de Comercialización y Anuncios e Inspecciones Técnicas de Seguridad en Edificaciones	Permite registrar los certificados por concepto de Anuncios (Temporales e Indefinidos) y/o Propagandas	Java Web	Metodología y Estándares de Desarrollo de Software de la Gerencia de Tecnologías de la Información	DB2 9.7	Desarrollo propio	Si	No
Sistema de Control de Usuarios	Jun-16	Gerencia de Tecnologías de la Información	Gerencia de Tecnologías de la Información	Permite la gestión centralizada de usuarios de todos los sistemas informáticos	Java Web	Metodología y Estándares de Desarrollo de Software de la Gerencia de Tecnologías de la Información	MySQL	Desarrollo propio	Si	No
Sistema GPS CCO	Jun-16	Subgerencia de Operaciones de Seguridad Ciudadana	Subgerencia de Operaciones de Seguridad Ciudadana	Permite el monitoreo de las unidades de seguridad ciudadana, serenos, caninos y efectivos	Visual .NET HTML 5	Metodología y Estándares de Desarrollo de Software de la Gerencia de Tecnologías de la Información	DB2 9.7	Desarrollo propio	Si	No

Continúa





22.7. TECNOLOGÍAS DE LA INFORMACIÓN: DESARROLLO DE SISTEMAS Y APLICACIONES INFORMÁTICAS, 2005 - 2020

Sistema/vo Informativo	Fecha Implementación	Área usuaria	Área Propietaria	Descripción	Lenguaje de programación	Metodología utilizada	Base de Datos	Proveedor	¿Cuenta con Programas Fuente?	¿Cuenta con manuales técnicos y de usuario?
App Fisca	abr-16	Subgerencia de Fiscalización y Coactiva Administrativa	Subgerencia de Fiscalización y Coactiva Administrativa	Permite a los inspectores de la SG Fiscalización realizar consultas en línea de los establecimientos comerciales en el mismo momento y lugar de la Inspección	Visual .NET HTML 5	Metodología y Estándares de Desarrollo de Software de la Gerencia de Tecnologías de la Información	DB2 9.7	Desarrollo propio	SI	SI
Sistema de Registro de Visitas	oct-15	Subgerencia de Patrimonio, Servicios Generales y Maestranza	Subgerencia de Patrimonio, Servicios Generales y Maestranza	Permite realizar el registro de las visitas que se dan en cada una de las entidades del estado	PHP	No aplica	MYSQL	PCM	SI	SI
Fracionamiento Pre-Aprobado	Jul-15	Vecino	Subgerencia de Recaudación Ordinaria y Coactiva Tributaria	Permite mostrar alternativas para la generación de un convenio de fraccionamiento y la opción a visualizar y descargar el cronograma de pagos	Java Web	Metodología y Estándares de Desarrollo de Software de la Gerencia de Tecnologías de la Información	DB2 9.7	Desarrollo propio	SI	No
Cuponera Virtual	may-15	Vecino	Subgerencia de Registro y Control Tributario	Permite descargar una copia de la Carpeta de Liquidación anual del contribuyente	Java Web	Metodología y Estándares de Desarrollo de Software de la Gerencia de Tecnologías de la Información	DB2 9.7	Desarrollo propio	SI	No
Sistema de Información Geográfica Catastral	ene-15	Todas las áreas	Subgerencia de Planeamiento Urbano y Catastro	Permite visualizar la información geográfica, detalle de los catastrales. Consumiendo servicios WMS.	PHP	Orientada a Objetos	Postgre / PostGIS	Desarrollo propio	SI	SI
Módulo de Registro e Impresión de Resoluciones y Certificados	dic-14	Subgerencia de Inspecciones Técnicas de Seguridad en Defensa Civil	Subgerencia de Inspecciones Técnicas de Seguridad en Defensa Civil	Permite administrar las Resoluciones y Certificados de Defensa Civil	Visual FoxPro	Metodología y Estándares de Desarrollo de Software de la Gerencia de Tecnologías de la Información	DBF	Desarrollo propio	SI	No

Continúa



22.7 TECNOLOGÍAS DE LA INFORMACIÓN: DESARROLLO DE SISTEMAS Y APLICACIONES INFORMÁTICAS, 2005 - 2020

Sistema y/o Aplicativo Informático	Fecha implementación	Área usuaria	Área Propietaria	Descripción	Lenguaje de programación	Metodología utilizada	Base de Datos	Proveedor	¿Cuenta con Programas Fuente?	¿Cuenta con manuales técnicos y de usuario?
Módulo de Solicitud de Acceso a la Información Pública	nov-14	Vecino	Secretaría General	Permite a los vecinos del distrito ingresar su solicitud de acceso a la información pública de manera virtual	Visual.NET	Metodología y Estándares de Desarrollo de Software de la Gerencia de Tecnologías de la Información	DB2 9.2	Desarrollo propio	Si	No
Sistema Virtual de Atención al Vecino	may-14	Todas las áreas	Gerencia de Atención al Ciudadano y Defensa al Consumidor	Permite la atención de los requerimientos presentados por los vecinos mediante los distintos canales de atención: portal web, a udencia vecinal, contact center, redes sociales	Visual.NET	Metodología y Estándares de Desarrollo de Software de la Gerencia de Tecnologías de la Información	DB2 9.2	Desarrollo propio	Si	Si
Módulo Virtual de Atención al Vecino	may-14	Vecino	Gerencia de Atención al Ciudadano y Defensa al Consumidor	Permite a los vecinos del distrito canalizar sus requerimientos (quejas, reclamos, solicitudes y sugerencias) a través de los distintos canales de atención (presenciales y no presenciales) que la MSS pone a su disposición.	Visual.NET	Metodología y Estándares de Desarrollo de Software de la Gerencia de Tecnologías de la Información	DB2 9.2	Desarrollo propio	Si	No
Programa Autoservicio Saldomático	ene-14	Centros de Atención Surcana	Gerencia de Atención al Ciudadano y Defensa al Consumidor	Permite ofrecer servicios autoasistidos por los vecinos, tales como: Consultas de estado de cuenta, alternativas de fraccionamiento y requisitos de trámites varios.	Java	Metodología y Estándares de Desarrollo de Software de la Gerencia de Tecnologías de la Información	DB2 9.2	Desarrollo Propio	Si	No
Sistema Alerta Surco (Mobile)	nov-13	Subgerencia de Serenazgo	Subgerencia de Serenazgo	Envío de alerta de emergencias al CCO via Smartphone	Visual .NET HTML 5	Metodología y Estándares de Desarrollo de Software de la Gerencia de Tecnologías de la Información	DB2 9.7	Desarrollo propio	Si	Si
Sistema Consulta de contribuyente Surco versión mobile	feb-13	Todas las áreas	Gerencia de Administración Tributaria	Consulta de última DJ, predios declarados, resumen de deuda de los contribuyentes del distrito.	Visual .NET HTML 5	Metodología y Estándares de Desarrollo de Software de la Gerencia de Tecnologías de la Información	DB2 9.7	Desarrollo propio	Si	Si

Continúa



22.7 TECNOLOGÍAS DE LA INFORMACIÓN: DESARROLLO DE SISTEMAS Y APLICACIONES INFORMÁTICAS, 2005 - 2020

Sistema y/o Aplicativo Informático	Fecha implementación	Área usuaria	Área Propietaria	Descripción	Lenguaje de programación	Metodología utilizada	Base de Datos	Proveedor	¿Cuenta con Programas Fuente?	¿Cuenta con manuales técnicos y de usuario?
Sistema de Localización de Establecimiento comerciales versión mobile	feb-13	Todas las áreas	Subgerencia de Desarrollo Económico	Consulta de localización de establecimientos comerciales en vía peatonal o en transporte automóvil	Visual .NET HTML 5, Mapguide 6.5	Metodología y Estándares de Desarrollo de Software de la Gerencia de Tecnologías de la Información	DB2 9.7	Desarrollo propio	SI	SI
Chat Tributario	ene-13	Todas las áreas	Gerencia de Atención al Ciudadano y Defensa al Consumidor	Creación de un nuevo canal de atención a los administrados con la finalidad de brindar toda la información que éste requiera.	Java	Metodología y Estándares de Desarrollo de Software de la Gerencia de Tecnologías de la Información	MYSQL	Desarrollo propio	SI	SI
Sistema de Numeración Urbano y Catastro	sep-12	Subgerencia de Planeamiento Urbano y Catastro	Subgerencia de Planeamiento Urbano y Catastro	Permite el registro y control de los certificados de numeración.	Visual FoxPro 6.0	Estructurada	DBF	Desarrollo propio	SI	No
Sistema de Declaración de Actualización de Datos	jul-12	Todas las áreas	Gerencia de Administración Tributaria	Permite al contribuyente surcano actualizar sus datos de contacto y domicilio fiscal	Java Web	Metodología y Estándares de Desarrollo de Software de la Gerencia de Tecnologías de la Información	DB2 8.1.2	Desarrollo propio	SI	SI
Sistema de segregación en origen	may-12	EMUSSA	EMUSSA	Permite llevar el control de los vecinos participantes del Programa de Segregación en Origen	Visual .NET, Mapguide 6.5	Metodología y Estándares de Desarrollo de Software de la Gerencia de Tecnologías de la Información	DB2 9.7	Desarrollo propio	SI	No
Sistema de alerta tributaria	abr-12	Gerencia de Administración Tributaria / Subgerencia de Registro y Orientación Tributaria	Gerencia de Administración Tributaria / Subgerencia de Registro y Orientación Tributaria	Permite informar por correo electrónico a los contribuyentes suscritos sobre las actualizaciones o modificaciones en su registro de contribuyente o de predio	Java Web	Metodología y Estándares de Desarrollo de Software de la Gerencia de Tecnologías de la Información	DB2 9.7	Desarrollo propio	SI	SI

Continúa





22.7 TECNOLOGÍAS DE LA INFORMACIÓN: DESARROLLO DE SISTEMAS Y APLICACIONES INFORMÁTICAS, 2005 - 2020

Sistema y/o Aplicativo Informático	Fecha implementación	Área usuaria	Área Propietaria	Descripción	Lenguaje de programación	Metodología utilizada	Base de Datos	Proveedor	¿Cuenta con Programas Fuente?	¿Cuenta con manuales técnicos y de usuario?
Sistema de reserva de atención	abr-12	Gerencia de Administración Tributaria / Subgerencia de Registro y Orientación Tributaria	Gerencia de Administración Tributaria / Subgerencia de Registro y Orientación Tributaria	Permite atender los requerimientos de los contribuyentes en materia de orientación tributaria mediante la reserva de atención y el registro de actividades realizadas concernientes a ello.	Java Web	Metodología y Estándares de Desarrollo de Software de Gerencia de Tecnologías de la Información	DB2 9.7	Desarrollo propio	Si	No
Sistema de Sorteos por campaña	abr-12	Todas las áreas	Gerencia de Administración Tributaria / Subgerencia de Registro y Orientación Tributaria	Permite la creación de campañas asignándole premios y participantes (contribuyentes) con los que se realiza el sorteo.	Java Web	Metodología y Estándares de Desarrollo de Software de Gerencia de Tecnologías de la Información	DB2 9.7	Desarrollo propio	Si	No
Sistema de Asesoría Comercial	oct-11	Todas las áreas	Subgerencia de Desarrollo Económico	Permite al administrado consultar vía Web la factibilidad de apertura un nuevo negocio	Visual.NET	Orientada a Objetos	DB2 8.1.2	Desarrollo propio	Si	No
Licencias Web	jul-11	Subgerencia de Desarrollo Económico	Subgerencia de Desarrollo Económico	Permite al administrado obtener su Licencia de Funcionamiento, mediante la orientación del trámite, registro de la solicitud, pago y notificación, todo vía Web	Java Web	Metodología y Estándares de Desarrollo de Software de Gerencia de Tecnologías de la Información	DB2 8.1.2	Desarrollo propio	Si	Si
Sistema de Consultas General	abr-11	Todas las áreas	Gerencia de Atención al Ciudadano y Defensa al Consumidor	Permite obtener información integrada de Rentas, Trámite Documentario, Catastro, Licencias de Funcionamiento y Fiscalización Administrativa.	Visual.NET	Orientada a Objetos	DB2 8.1.2	Desarrollo propio	Si	No
Sistema de Defensa Civil	dic-09	Subgerencia de Inspecciones Técnicas de Seguridad en Defensa Civil	Subgerencia de Inspecciones Técnicas de Seguridad en Defensa Civil	Permite el registro y control de las inspecciones técnicas de Seguridad de Defensa Civil.	Java, Ireport	Metodología y Estándares de Desarrollo de Software de Gerencia de Tecnologías de la Información	DB2 8.1.2	Desarrollo propio	Si	Si

Continúa





22.7 TECNOLOGÍAS DE LA INFORMACIÓN: DESARROLLO DE SISTEMAS Y APLICACIONES INFORMÁTICAS, 2005 - 2020

Sistema y/o Aplicativo Informático	Fecha Implementación	Area usuaria	Area Proprietaria	Descripción	Lenguaje de programación	Metodología utilizada	Base de Datos	Proveedor	?Cuenta con Programas Fuente?	?Cuenta con manuales técnicos y de usuario?
Módulo de Impresión de Valores	nov-09	Gerencia de Administración Tributaria / Subgerencia de Registro y Orientación Tributaria	Gerencia de Administración Tributaria / Subgerencia de Registro y Orientación Tributaria	Realiza impresiones masivas de los valores y cargos emitidos para el seguimiento de la cobranza.	Visual .NET	Orientada a Objetos	DB2 8.1.2	Desarrollo propio	SI	No
Sistema de Control de Asistencia Web	ene-09	Subgerencia de Gestión de Talento Humano	Subgerencia de Gestión de Talento Humano	Permite gestionar la asistencia del personal de planilla y CAS de la MSS	Visual .NET	No aplica	DB2 9.7	TecFlex S.A.	No	No
Sistema de Fiscalización Administrativa	ago-08	Subgerencia de Fiscalización	Subgerencia de Fiscalización	Permite el registro de las notificaciones, emisión de la multa administrativa, cobranza coactiva y control de recursos impugnatorios	Visual .NET	Orientada a Objetos	DB2 8.1.2	Desarrollo propio	SI	No
Sistema de Anuncios y Propagandas	Jun-08	Subgerencia de Desarrollo Económico	Subgerencia de Desarrollo Económico	Permite registrar los certificados por concepto de Anuncios y/o Propagandas	Java Windows	Orientada a Objetos	DB2 8.1.2	Desarrollo propio	SI	No
Sistema de Matrimonio Civil	may-08	Secretaría General / Registro Civil	Secretaría General / Registro Civil	Permite el registro y control de las solicitudes de matrimonios civiles que se llevan a cabo en el distrito.	Visual .NET	Software de la Gerencia de Tecnologías de la Información	DB2 8.1.2	Desarrollo propio	SI	SI
Sistema de Administración Municipal	ene-08	Todas las áreas	Gerencia de Administración y Finanzas	Realiza la gestión de los gastos e ingresos desde la formulación presupuestal, ejecución presupuestal, en las fases de compromiso, devengado y girado en cuanto al Gasto y en las fases de Determinado y Recaudado en lo referido a Ingresos.	Visual .NET	Metodología y Estándares de Desarrollo de Software de la Gerencia de Tecnologías de la Información	DB2 8.1.2	Desarrollo propio	SI	SI
Sistema de Gestión Documentaria	ene-08	Todas las áreas	Subgerencia de Gestión Documental	Permite realizar el registro, seguimiento y control de la documentación ingresada a la entidad.	Visual .NET	Metodología y Estándares de Desarrollo de Software de la Gerencia de Tecnologías de la Información	DB2 8.1.2	Desarrollo propio	SI	SI

Continúa





22.7 TECNOLOGÍAS DE LA INFORMACIÓN: DESARROLLO DE SISTEMAS Y APLICACIONES INFORMÁTICAS, 2005 - 2020

Sistema y/o Aplicativo Informático	Fecha implementación	Área usuaria	Área Propietaria	Descripción	Lenguaje de programación	Metodología utilizada	Base de Datos	Proveedor	¿Cuenta con Programas Fuente?	¿Cuenta con manuales técnicos y de usuario?
Sistema de Autorización Comercial	ene-08	Todas las áreas	Subgerencia de Desarrollo Económico	Permite realizar el registro de las solicitudes, emisión y control de las licencias de funcionamiento.	Java	Metodología y Estándares de Desarrollo de Software de la Gerencia de Tecnologías de la Información	DB2 8.1.2	Desarrollo propio	SI	SI
Sistema de Impresión de Cuponas del Contribuyente	ene-08	Gerencia de Administración Tributaria / Subgerencia de Registro y Orientación Tributaria	Gerencia de Administración Tributaria / Subgerencia de Registro y Orientación Tributaria	Permite la impresión masiva de las carpetas de liquidación anual de los contribuyentes del distrito	Visual Basic 6	Estructurada	SQL Server 7.0	Desarrollo propio	SI	No
Tablero de Control Gerencial	ene-08	Todas las áreas	Gerencia Municipal	Permite la consulta gerencial de los ingresos, egresos y resúmenes de ejecución presupuestal.	Visual.NET	Orientada a Objetos	DB2 8.1.2	Desarrollo propio	SI	No
Sistema GPSCCO	ene-08	Subgerencia de Serenazgo	Subgerencia de Serenazgo	Permite el monitoreo de las unidades de seguridad ciudadana, serenos, caninos y efectivos	Visual Basic 6.0, Mapguide 6.5	Sin Metodología	DB2 8.1.2 y MySQL	Desarrollo propio	No	No
Sistema de Control de Combustibles	jun-07	Subgerencia de Patrimonio, Servicios Generales y Maestranza	Subgerencia de Patrimonio, Servicios Generales y Maestranza	Permite llevar el control del consumo de combustible de la flota vehicular	Visual Basic 6	Estructurada	DB2 8.1.2	Desarrollo propio	SI	SI
Sistema de Atención de Emergencias	ago-06	Subgerencia de Serenazgo	Subgerencia de Serenazgo	Permite el registro de las llamadas de emergencia al centro de control de operaciones de seguridad ciudadana ubicando el lugar de la incidencia en el plano del distrito de modo que pueda visualizarse y asignarse a la unidad mas próxima al punto del incidente	Java	Orientada a Objetos	SQL Server 7.0	Telefónica SAC	No	SI
Sistema de Administración Tributaria y Tesorería Ingresos	jul-06	Gerencia de Administración Tributaria	Gerencia de Administración Tributaria	Gestiona el registro de administrados y Declaraciones Juradas de autovalor con el correspondiente cálculo de impuestos, tasas y multas tributarias. Realiza el control de la recaudación tanto en la vía ordinaria como la coactiva y permite gestionar la fiscalización tributaria de los omisos y subvaladores del distrito	'Websphere 5.1, Java, Crystal Report 11	Metodología y Estándares de Desarrollo de Software de la GTT	DB2 8.1.2	GMD SA	SI	SI

Continúa





22.7 TECNOLOGÍAS DE LA INFORMACIÓN: DESARROLLO DE SISTEMAS Y APLICACIONES INFORMÁTICAS, 2005 - 2020

Sistema y/o Aplicativo Informático	Fecha implementación	Área usuario	Área Propietaria	Descripción	Lenguaje de programación	Metodología utilizada	Base de Datos	Proveedor	¿Cuenta con Programas Fuente?	¿Cuenta con manuales técnicos y de usuario?
Sistema de Catastro	Jul-05	Subgerencia de Planeamiento Urbano y Catastro	Subgerencia de Planeamiento Urbano y Catastro	Permite el registro de las fichas catastrales del distrito	Visual .NET	Orientada a Objetos	DB2 8.1.2	Desarrollo propio	Si	No
Portal Web	Jul-05	Todas las áreas	Gerencia de Tecnologías de la Información	Permite visualizar el índice de accesos a información y servicios de importancia a los vecinos del distrito y a los trabajadores de la municipalidad	HTML, ASP, Flash	No aplica	SQL Server 7.0	Desarrollo propio	Si	No aplica
Intranet	Jul-05	Todas las áreas	Gerencia de Tecnologías de la Información	Permite difundir información de la gestión Municipal a los trabajadores y funcionarios de la municipalidad	HTML, ASP, Flash	No aplica	SQL Server 7.0	Desarrollo propio	Si	No aplica
Sistema Filomático	Jun-05	Centros de Atención Surcana	Atención al Ciudadano y Defensa al Consumidor	Permite el registro y control de los tickets de atención por ventanilla	Visual Basic 6.0, Crystal Report 7.0	Estructurada	SQL Server 7.0	A&S	No	No
Programa de Pesaje de Camiones	Jun-05	Subgerencia de Limpieza Publica, Parques y Jardines / Gestión de Residuos	Subgerencia de Limpieza Publica, Parques y Jardines	Permite el control de ingresos y salida de los camiones utilizando terminales de control de Pesaje (Balanza Electrónica)	Visual Basic 6.0, Crystal Report 8.0	Estructurada	SQL Server 7.0	Total Weight & Systems SAC	No	Si
Sistema de Seguimiento de Exp. DDU	Jun-05	Gerencia de Desarrollo Urbano	Gerencia de Desarrollo Urbano	Permite el registro y consulta de los Expedientes recepcionados en la plataforma de Desarrollo Urbano	Visual FoxPro	Estructurada	Visual Foxpro	Desarrollo propio	Si	No
Sistema Okinawa	Jun-05	Subgerencia de Desarrollo Económico	Subgerencia de Desarrollo Económico	Permite el registro y control de los autorizaciones de comercios menores: heladeros, Emolientes, Iustrabotas	Visual FoxPro	Estructurada	Visual Foxpro	Desarrollo propio en área	Si	No
Sistema de Vaso de Leche	Jun-05	Subgerencia de Salud, Bienestar Social y Desarrollo de Capacidades	Subgerencia de Salud, Bienestar Social y Desarrollo de Capacidades	Permite efectuar el registro y control de los beneficiarios del programa de Vaso de Leche: madres lactantes, menores de edad y ancianos	FoxPro 2.6	Estructurada	FoxPro 2.6	Desarrollo propio	Si	Si

Continúa





22.7 TECNOLOGÍAS DE LA INFORMACIÓN: DESARROLLO DE SISTEMAS Y APLICACIONES INFORMÁTICAS, 2005 - 2020

Sistema y/o Aplicativo Informático	Fecha implementación	Área usuaria	Área Propietaria	Descripción	Lenguaje de programación	Metodología utilizada	Base de Datos	Proveedor	¿Cuenta con Programas Fuente?	¿Cuenta con manuales técnicos y de usuario?
Sistema de Control de Normas	jun-05	Secretaría General /Trámite Documentario	Secretaría General	Permite el registro y consulta de las normas municipales emitidas: ordenanzas, decretos de alcaldía, acuerdos de consejo	Visual Basic 6.0, Crystal Report 8.0	Estructurada	SQL Server 7.0	Desarrollo propio	Si	No
Sistema de Catastro de Cementerio	jun-05	Subgerencia de Salud, Bienestar Social y Desarrollo de Capacidades	Subgerencia de Salud, Bienestar Social y Desarrollo de Capacidades	Permite el registro de la ocupación y/o disponibilidad de nichos en el cementerio Municipal	Clipper 5.2	Estructurada	Clipper 5.2	Desarrollo propio	Si	Si
Sistema de Personal Policial de Serenazgo	jun-05	Gerencia de Seguridad Ciudadana y Gestión del Riesgo de Desastres	Gerencia de Seguridad Ciudadana y Gestión del Riesgo de Desastres	Permite el registro de la asistencia por turnos y calcula la planilla del personal policial	Clipper 5.2	Estructurada	Clipper 5.2	Desarrollo propio	Si	Si

Fuente: MSS- Gerencia de Tecnologías de la Información





### 23.1 COMUNICACIONES E IMAGEN INSTITUCIONAL: PUBLICIDAD WEB INSTITUCIONAL E INTRANET POR NOTA DE PRENSA, 2020

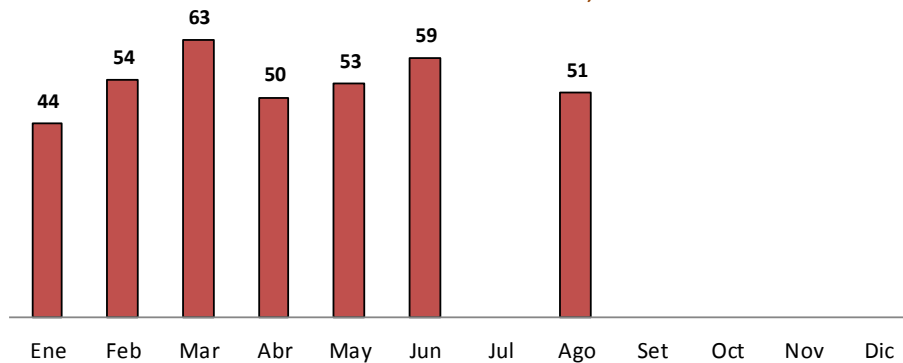
Total	Nota de Prensa												
	Ene	Feb	Mar	Abr	May	Jun	Jul	Ago	Set	Oct	Nov	Dic	
<b>Total</b>	374	44	54	63	50	53	59	51					

Fuente: MSS - Gerencia de Comunicaciones e Imagen Institucional

Nota.- No se cuenta con información disponible, los meses de Julio, Setiembre, Octubre, Noviembre y Diciembre

GRÁFICO N° 23.1

#### COMUNICACIONES E IMAGEN INSTITUCIONAL: PÁGINA WEB INSTITUCIONAL E INTRANET POR NOTA DE PRENSA, 2020



### 23.2 COMUNICACIONES E IMAGEN INSTITUCIONAL: MATERIAL AUDIOVISUAL PARA LOS MEDIOS DE PUBLICIDAD, 2020

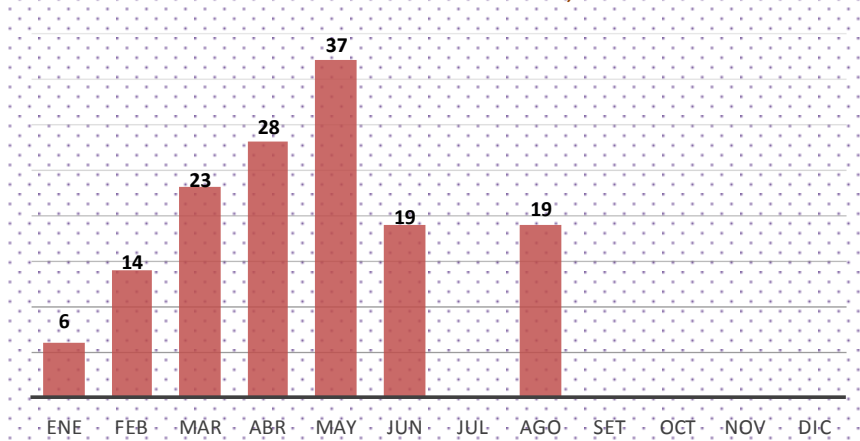
Total	Material Audiovisual												
	Ene	Feb	Mar	Abr	May	Jun	Jul	Ago	Set	Oct	Nov	Dic	
<b>Total</b>	146	6	14	23	28	37	19	19					

Fuente: MSS - Gerencia de Comunicaciones e Imagen Institucional

Nota.- No se cuenta con información disponible, los meses de Julio, Setiembre, Octubre, Noviembre y Diciembre

GRÁFICO 23.2

#### COMUNICACIONES E IMAGEN INSTITUCIONAL: MATERIAL AUDIOVISUAL PARA LOS MEDIOS DE PUBLICIDAD, 2020



## 23.3 COMUNICACIONES E IMAGEN INSTITUCIONAL: PUBLICIDAD WEB INSTITUCIONAL E INTRANET POR TEMA DE NOTA DE PRENSA, 2020

Fecha	Tema de Nota de Prensa
02-ene	Inspectores y serenos de Surco agredidos incautan colectivo que quería llevar pasajeros por Año Nuevo
02-ene	Cobrador de custer informal retiene contra su voluntad a pasajeros en pleno operativo en Surco
02-ene	Municipalidad de Surco ofrece descuentos de hasta el 90% para cancelar deudas por multas coactivas
03-ene	Chofer de custer informal intentó atropellar a policía y dos inspectores de Tránsito de Surco
05-ene	Brigada de Rescate de Surco atendió a mujer embarazada y otros heridos tras múltiple choque en Tomás Marsano
05-ene	Napolitana patrullará las calles con la Brigada Canina de Surco tras superar anemia y prolapsos
06-ene	Policía y serenos capturan a mototaxista extranjero tras arrastrar a supervisor de Seguridad Ciudadana de Surco
07-ene	Brigada de Rescate y Serenazgo de Surco atendieron a heridos tras choque y volcadura de vehículo
07-ene	Municipalidad de Surco denunció a chofer y cobrador de combi informal por agredir a inspector de Tránsito
08-ene	Municipalidad de Surco rescata a 68 perros de un criadero clandestino tras amago de incendio
08-ene	Locales comerciales que vendan cigarrillos no autorizados serán multados con 8 mil 600 soles
09-ene	Sereno de Surco brindó primeros auxilios a hombre que sufrió aparente ataque de epilepsia
10-ene	Vecinos de Surco aun pueden inscribirse en los talleres de verano 2020
13-ene	'Surco baila Marinera' inició el 2020 con gran presentación en la Plaza de Armas
13-ene	Taxista intentó evitar incautación de su vehículo mal estacionado metiéndose debajo de grúa
13-ene	Municipalidad de Surco condena ataque a fiscalizadores por parte de mototaxistas extranjeros con piedras y bombas molotov
14-ene	Policía captura a mototaxista informal venezolano que atacó a fiscalizadores de Surco
15-ene	Brigada de Rescate de Surco auxilia a mujer que fue pepeada por taxista de aplicación de celular
16-ene	Brigada Canina de Surco certifica que perros en casa en demolición no estaban abandonados ni mal alimentados
16-ene	Policía capturó a dos venezolanos más que participaron en el ataque a fiscalizadores de Surco
17-ene	Fiscalizadores de Surco y JNE retiran más de 30 paneles de candidatos al Congreso por alterar el paisaje
17-ene	Policía y Serenazgo de Surco capturan a menor de edad que robaba con punzones a mujeres
20-ene	Municipalidad de Surco crea primera jirafa ecológica del país con 20 mil plantas
20-ene	Exposición de personajes de cine continuará hasta fines de marzo en el Parque de la Amistad
20-ene	Cámaras de seguridad de Surco registran agresión a mujer por parte de su pareja
20-ene	Serena de Surco devuelve billetera y celular que perdió cobrador de microbús en Tres de Octubre
20-ene	Municipalidad de Surco realiza reuniones con vecinos todos los martes y jueves
20-ene	Más de 300 emprendedores surcanos se reunieron en primera conferencia de cosmetología y maquillaje
21-ene	Serenos y Brigada de Rescate de Surco salvan a niña atrapada en ascensor calmándola con videos de Peppa
23-ene	Policía y serenos de Surco capturan a cogotero que admitió robo a mujer en Las Gardenias
24-ene	Policías y serenos de Surco capturan a vendedor ambulante que asaltó a mujer que bajó de bus
24-ene	Ministerio de la Mujer capacita a más de 60 serenos de Surco para afrontar situaciones de violencia familiar
24-ene	Vecinos de Surco donaron víveres y ropa para damnificados tras tragedia en Villa El Salvador
25-ene	Policías y serenos de Surco atrapan a ladrones que les dispararon en plena persecución por Morro Solar
27-ene	Municipio de Surco multa con 4300 soles a dueña de más de 30 gatos y es denunciada por maltrato animal
27-ene	Serenos de Surco apagan auto que se incendiaba en plena vía pública y uno terminó ahogado por humo
27-ene	Seleccionada nacional Miriam Patiño acompañó a niñas surcanas en taller de voleibol
28-ene	Municipio de Surco y comisaría de Sagitario desbaratan guarida de mototaxis informales a pesar de resistencia de extranjeros
28-ene	Niña de 3 años vuelve con su mamá gracias a serenos de Surco y buena vecina que pasó la voz
30-ene	Municipalidad de Surco aclara que basura nunca estuvo ni afectó el parque Voces por el Clima
31-ene	Policía y serenos de Surco atrapan a ladrón de autopartes con dos ingresos a prisión y requisitoria

Continúa



23.3 COMUNICACIONES E IMAGEN INSTITUCIONAL: PUBLICIDAD WEB INSTITUCIONAL E INTRANET  
POR TEMA DE NOTA DE PRENSA, 2020

Fecha	Tema de Nota de Prensa
31-ene	Brigada Canina de Surco recuperó dos canes que se habían escapado de casa de su dueña
31-ene	54 niños de Villa Libertad conocieron parque Voces por el Clima con serenos de Surco
31-ene	Municipalidad de Surco regularizó el servicio de recojo de residuos sólidos
03-feb	Delincuentes disparan a patrullero del Serenazgo de Surco en fuga por Trébol de Javier Prado
04-feb	Policia y serenos de Surco detienen tras persecución a motociclista sospechoso que circulaba sin placa
04-feb	Policías y serenos de Surco capturan a ladrón de autopartes con antecedentes que ya había sido detenido hace 2 días
05-feb	Municipalidad de Surco capacita a personal de Seguridad Ciudadana en prevención y atención de emergencias
05-feb	Policia captura a ciudadano venezolano que atropelló a inspector de Tránsito de Surco
05-feb	SAMU instala base descentralizada en Centro de Control de Operaciones de Surco para mejor atención
05-feb	Serenos de Surco atrapan a arrebataador de celulares en plena Panamericana Sur
05-feb	Municipalidad de Surco realizó inspección sanitaria en mercados del distrito
06-feb	Fiscalizadores de Surco clausuran local donde ofrecían masajes con felaciones por 80 soles
07-feb	Grupo de Intervenciones Rápidas de Surco recaptura tras persecución a integrante de 'Los Mogollones de Pamplona'
07-feb	Surco solicita a Lima arreglar avenidas metropolitanas Próceres, Benavides, Marsano y Primavera
10-feb	Municipalidad de Surco ejecutó campaña de desratización en puentes Atocongo, Benavides y Primavera
10-feb	Policia y serenos de Surco intervienen vehículo con placa fraguada y cuyo conductor carecía de licencia
10-feb	Decenas de vecinos y sus mascotas fueron atendidos en campaña de salud gratuita en Surco
10-feb	66 policías de la División de Emergencias se suman al patrullaje integrado del Serenazgo de Surco
11-feb	Municipalidad de Surco empezó trabajos de reparación de avenida Los Próceres
11-feb	Fiscalizadores de Surco clausuran 3 hoteles tras hallar pelos y fluidos en sus colchones de cara a San Valentín
11-feb	Personal de Parques y Jardines de Surco apagaron con su propia cisterna auto que se incendiaba en Morro Solar
12-feb	Serenos de Surco capturan a ladrón que se metió a casa de San Juan de Miraflores en su intento por escapar
12-feb	Serenos de Surco detienen a adulto mayor que robaba bicicletas frente a universidad Ricardo Palma
12-feb	Serenos de Surco permiten rencuentro de Titán con su dueño tras cruzar Panamericana Sur
12-feb	Municipalidad de Surco y Touring Club del Perú midieron gases vehiculares de manera gratuita
12-feb	Serenos de Surco detienen a ladrones de casas tras ser reconocidos por agraviada
13-feb	Fiscalización de Surco clausuró KFC de Benavides tras caída de poste sobre comensal en su patio
13-feb	Fiscalizadores de Surco clausuran tienda donde dos extranjeras a la vez hacían tocamientos indebidos a parroquianos
13-feb	Serenos hallan a niño extraviado que en vez de irse a Puente Piedra terminó en Surco
13-feb	Comedor María Moreno Salvatierra ganó concurso gastronómico 'Reina de la Sazón' de Surco
14-feb	Municipalidad de Surco instala pisos podotáctiles en colegio San Francisco de Asís
14-feb	Corazón ecológico con 1 600 rosas y 3 mil 400 plantas estará en Plaza Mayor de Surco hasta este domingo
17-feb	Serenos de Surco capturan a delincuentes que se desvisten por tratar de evitar su intervención
17-feb	Medallista Carlos Felipa invita a vecinos de Surco a inscribirse en gimnasio municipal por solo 3 soles
17-feb	Policías y serenos de Surco detectan a menores que escondían celulares robados dentro de puerta de mototaxi
17-feb	Serenos de Surco detienen a sujetos que retiraban letrero de paradero prohibido en Tomás Marsano
17-feb	Alcalde de Surco, Jean Pierre Combe, explica la razón por la cual se están desarmando algunos módulos
18-feb	Bomberos controlan fuga de gas luego que vecino avisó a sereno motorizado de Surco
19-feb	Serenos y fiscalizadores de Surco incautan 8 mototaxis informales al día como mínimo tras cambio de estrategia
19-feb	Inspectores de Tránsito de Surco intervienen a colectivo informal que hace dos días sacó su auto del depósito

Continúa

## 23.3 COMUNICACIONES E IMAGEN INSTITUCIONAL: PUBLICIDAD WEB INSTITUCIONAL E INTRANET POR TEMA DE NOTA DE PRENSA, 2020

Fecha	Tema de Nota de Prensa
19-feb	Trabajadoras municipales de Surco participaron de taller de liderazgo 'Mujeres Power'
19-feb	Defensa Civil de Surco capacitó a personal de Fiscalización en atención de emergencias
19-feb	Fiscalización de Surco y Osinergmin clausuran 6 locales informales de venta de balones de gas
19-feb	Municipalidad de Surco culminó trabajos de restauración en las cuadras 11 y 12 de la avenida Los Próceres
20-feb	Inspector de Tránsito y fiscalizador de Surco capturan a tendero tras robar en Plaza Vea de Los Próceres
20-feb	Omaped de Surco ampliará horario de atención para sus más de 400 usuarios a partir de marzo
20-feb	Municipalidad de Surco realiza trabajos de señalización en calles y avenidas cercanas a colegios
21-feb	Serenos de Surco atrapan en Chorrillos a mototaxista informal extranjero que embistió a uno de sus compañeros
21-feb	Brigada de Rescate de Surco realizó despistaje de diabetes a más de 60 adultos mayores
21-feb	Municipalidad de Surco dio licencia de trabajo a 19 paseadores de canes
21-feb	Municipalidad de Surco realizó gran caminata por la seguridad ciudadana con juntas vecinales del distrito
23-feb	Agentes de Fiscalización de Surco multan con 8600 soles a 7 tiendas tras hallar 6912 cigarros ilegales
24-feb	Policía con serenos de Surco y Miraflores detienen a sujeto que iba a robar 4 mil 500 soles dentro de un banco
24-feb	Serenos de Surco ponen a disposición de la Policía a ladrón que robó biblia y 400 soles a vecina
25-feb	Mototaxistas venezolanos informales atacan a serenos de Surco y rompen cabeza a policía
26-feb	Municipalidad de Surco atendió ochenta y cinco consultas vecinales en primera audiencia pública
28-feb	OMAPED de Surco abrió piscina terapéutica que funcionará todo el año
01-mar	Fiscalizadores de Surco incautan 17 mototaxis informales sin SOAT manejadas en su mayoría por extranjeros
02-mar	Policía intervino a 60 ciudadanos venezolanos en Surco y 18 pasaron a comisaría de Sagitario
02-mar	85 niños fueron certificados como minibrigadistas en Surco
02-mar	Brigada de Rescate de Surco auxilia a repartidor de pollos a la brasa que se despistó en Velasco Astete
02-mar	Jornada de campaña Techo Limpio se realizó con éxito en Surco
03-mar	Serenos y fiscalizadores de Surco atrapan a ladrón de farmacias que fue detenido en agosto del 2019
03-mar	Municipalidad de Surco capacitó a 100 comerciantes de mercado Jorge Chávez en seguridad en edificaciones
03-mar	2 mil 400 familias de Surco se beneficiarán con habilitación urbana gratuita
04-mar	Municipalidad de Surco recibirá este fin de semana desde lavadoras y televisores hasta celulares y playstations para reciclar
04-mar	Brigada de Rescate de Surco auxilia a niño de 8 años atropellado que terminó debajo de furgoneta
05-mar	Brigada de Rescate de Surco atiende a pasajera que viajaba en presunta moto informal en plena Panamericana Sur
05-mar	Vecinos de Surco aprendieron a elaborar tortas en forma de corazón previo al Día de la Mujer
05-mar	Serenos de Surco hacen cargar a ladrón todas las autopartes que se quería llevar
06-mar	Serenos GIR de Surco apoyados con su perra Negra capturan a 'saraca' en Tomás Marsano
06-mar	Serenos de Surco intervienen a persona con alteraciones que agredió a su mamá en Las Brisas Sevilla
08-mar	Aerotón de Municipalidad de Surco reunió a decenas de mujeres deportistas
08-mar	Baile, música y festejos en Plaza de Armas de Surco por Día Internacional de la Mujer
08-mar	Policías y serenos de Surco detienen a mayor FAP con cámara en pie derecho con la cual grababa a mujeres
09-mar	Municipalidad de Surco se suma a la campaña 'Sin Zancudo no hay Dengue'
09-mar	Serenos y fiscalizadores de Surco rescatan a dos pitbulls bebés y envían a maltratador a la comisaría
09-mar	Serenos de Surco detienen a sujeto que chocó por huir de ellos y casi atropella a madre con su hijo
09-mar	Alcalde Jean Pierre Combe entregó habilitación urbana a vecinos de la urbanización 13 de Octubre
10-mar	Serenos de Surco capturan a ladrón que asaltó a ex Miss Lambayeque cuando volvía a su casa
10-mar	Vecinos de Surco aprendieron nuevas técnicas para sembrar sus propios productos orgánicos
11-mar	Inspectores de Tránsito de Surco incautan combi con más de 114 mil soles en multas desde 2016
11-mar	Serenos de Surco hallan a persona inconsciente en asentamiento humano Las Delicias de Villa
11-mar	Municipalidades de Surco y Lima se unen contra el bocinazo innecesario en las calles

Continúa



23.3 COMUNICACIONES E IMAGEN INSTITUCIONAL: PUBLICIDAD WEB INSTITUCIONAL E INTRANET  
POR TEMA DE NOTA DE PRENSA, 2020

Fecha	Tema de Nota de Prensa
11-mar	Municipalidad de Surco recolectó cerca de una tonelada de artefactos eléctricos en jornada de reciclaje
12-mar	CIAM de Surco realizó vacunación contra el neumococo a más de 100 adultos mayores
12-mar	Visitantes a Parque de la Amistad son invitados a echarse alcohol en gel antes de ingresar
12-mar	Serenos y brigadistas de Surco ayudan a apagar incendio y sacar a menor de vivienda en Mateo Pumacahua
12-mar	Brigada de Rescate de Surco ayudó a mujer con hemorragia en pierna derecha que intentó quitarse la vida
13-mar	Taxista cierra el paso a ladrón con su vehículo y serenos de Surco lo detienen en Parque Alto
13-mar	Cien inspectores de Tránsito de Surco serán capacitados por ATU y podrán enviar vehículos a depósitos del SAT
13-mar	Municipalidad de Surco realizará 3 jornadas de vacunación gratuita contra el neumococo para adultos mayores este domingo
15-mar	Más de 850 adultos mayores se inmunizaron contra el neumococo en tres campañas de vacunación en Surco
16-mar	Robacasas fue sorprendido trepando muro por policías y serenos de Surco
16-mar	Municipalidad de Surco dispone cierre indefinido del Parque de la Amistad, Parque del Aire y Voces por el Clima
16-mar	Comedores populares de Surco no atenderán al público por emergencia nacional y aislamiento social
17-mar	Serenos de Surco retiran a 15 personas que tomaban cerveza en la calle en primer día de emergencia nacional
17-mar	Brigada de Rescate de Surco priorizará atención en accidentes durante estado de emergencia nacional
18-mar	Brigada de Rescate y serenos de Surco auxilian a veterinaria accidentada en plena emergencia nacional
18-mar	Municipalidad de Surco suspende servicio de Serenazgo durante orden de inamovilidad nacional
19-mar	Fiscalizadores de Surco hallan lavamanos y duchas rotas en 4 supermercados que atienden durante emergencia nacional
19-mar	Serenos de Surco detienen a menor que robó en plena emergencia nacional con toque de queda
19-mar	50 residentes de casas de reposo de Surco reciben vacuna contra neumococo
21-mar	Fiscalización de Surco retira a más de 20 ambulantes de 3 mercados a quienes no les interesaba evitar la propagación de coronavirus
21-mar	Trabajadores de Limpieza de Surco purifican estaciones del Metro de Lima, tachos y principales avenidas
23-mar	Embarazada fue atendida en pleno toque de queda tras pedir ayuda en módulo de videovigilancia de Surco
23-mar	Alcalde de Surco supervisa trabajos de limpieza y desinfección en el distrito
23-mar	Brigada de Rescate de Surco llevó a bebé de seis meses a clínica tras caer de su andador gradas abajo
24-mar	Municipalidad de Surco usa más de 100 kilos de detergente industrial en limpieza de 20 zonas del distrito
25-mar	Alcalde de Surco, Jean Pierre Combe, supervisa con la Policía que vecinos respeten aislamiento social obligatorio
25-mar	Sereno de Surco regala mascarilla a ancianita que esperaba afuera de mercado en Mateo Pumacahua
25-mar	Más de 15 personas fueron detenidas en Surco por no respetar el aislamiento social obligatorio
27-mar	Limpieza de Surco desinfectará con más énfasis zonas donde habrá colas para cobrar bono de S/. 380
28-mar	Policía y serenos de Surco intervienen a 22 mototaxistas que no acatan orden de inamovilidad
28-mar	Serenos y fiscalizadores de Surco hallan a extranjera en parque tras ser sacada de cuarto por temor a coronavirus
28-mar	Municipalidad de Surco incentiva a los vecinos a cumplir con campaña 'La hora del planeta'
29-mar	Fiscalizadores de Surco incautan 11 mototaxis cuyos conductores desobedecían inamovilidad social
30-mar	Donan 250 pollos a la brasa a militares, policías y personal municipal de Surco que laboran durante aislamiento social
30-mar	Dos barredoras mecánicas limpiarán de lunes a viernes las calles y avenidas de Surco
31-mar	Fiscalizadores de Surco intervienen a mototaxista informal que huyó con dos pasajeras y desobedeció a militar

Continúa

## 23.3 COMUNICACIONES E IMAGEN INSTITUCIONAL: PUBLICIDAD WEB INSTITUCIONAL E INTRANET POR TEMA DE NOTA DE PRENSA, 2020

Fecha	Tema de Nota de Prensa
01-abr	Agentes Terna y serenos de Surco detienen a 5 indocumentados que "iban a ver si la bodega estaba abierta"
01-abr	Personal de Limpieza de Surco desinfecta patrulleros y motocicletas de comisaría de Sagitario
02-abr	Fiscalización de Surco incautó 28 mototaxis informales por no respetar orden de inamovilidad social
02-abr	Brigada de Rescate de Surco controla fuga de balón de gas en Valle Hermoso
03-abr	Surco y San Juan de Miraflores suman esfuerzos para desinfectar mercado limítrofe San Juan Grande
04-abr	Brigada Canina de Surco pone en adopción a Corona y Virus tras rescatarlos antes de la cuarentena
04-abr	Serenos, fiscalizadores y bomberos de Surco apagaron incendio en urbanización Los Próceres
06-abr	200 personas trabajan a diario para mantener las calles de Surco limpias y desinfectadas
07-abr	Brigada Canina de Surco rescata a can mestizo abandonado en plena cuarentena por coronavirus
07-abr	Fiscalización de Surco halló largas colas y aumento de precios en algunos mercados del distrito
09-abr	Supervisor de Serenazgo de Surco usa el quechua para proteger a adultos mayores del Coronavirus
10-abr	OMAPED de Surco entrega 40 canastas del CONADIS a personas con discapacidad del distrito
11-abr	Personal de Servicios a la Ciudad desinfecta instalaciones del Centro de Control de Operaciones de Surco
11-abr	Vecina adoptada a dos perritas rescatadas por Brigada Canina de Surco
12-abr	Fiscalización de Surco cierra 3 negocios insalubres cerca a mercado donde falleció comerciante por Covid-19
13-abr	Brigada Canina de Surco constata que perro era golpeado por niña de 12 años en urbanización Los Cisnes
14-abr	Municipalidad de Surco entrega 300 raciones de comida en asentamiento humano Rodrigo Franco
14-abr	Vecino aplica desinfección por ozono gratis a compradores, policías y serenos de Surco contra el coronavirus
15-abr	Municipalidad de Surco y Avinka ofrecen pollos enteros a 10 soles en beneficio de los vecinos
16-abr	Municipalidad de Surco inició reparto de 2 mil 509 canastas para vecinos vulnerables por aislamiento social
17-abr	Centro de lavado de autos limpia y desinfecta gratis vehículos del Serenazgo y comisaría de Surco
17-abr	Brigada de Rescate de Surco traslada de emergencia a gestante a dar a luz en pleno toque de queda
17-abr	Feria agropecuaria en Surco ofertará 3 kilos de naranja de Chanchamayo a 5 soles hasta este sábado 18 de abril
18-abr	Serenos de Surco reparten 250 raciones de estofado a vecinos de tres asentamientos humanos
18-abr	Municipalidad de Surco monitoreará a más de 50 mil adultos mayores durante cuarentena
18-abr	KFC entregó 450 combos a trabajadores municipales de Surco que repartieron canastas para necesitados
19-abr	Fiscalizadores de Surco atrapan a mototaxista y motociclista que desacataron inamovilidad social
20-abr	Venta de pollo para vecinos se realizó con éxito en tres parques de Surco
20-abr	Municipalidad de Surco ha repartido hasta la fecha 1 467 canastas para vecinos vulnerables
20-abr	Municipalidad de Surco ofrece más de 10 talleres de cultura, música y deportes por Facebook para sus vecinos
21-abr	Alcalde de Surco reestructurará plan para hacer respetar inamovilidad social en el distrito tras sobrevuelo con FAP
21-abr	Municipalidad de Surco terminó entrega de 2 mil 509 canastas para vecinos vulnerables por emergencia nacional
21-abr	Municipalidad de Surco te enseña cómo ejercitarte desde la comodidad de tu casa a través de Facebook
22-abr	Agentes del Serenazgo del sector 1B desinfectan comisaría de Surco
22-abr	Vecinos de cuatro distintas zonas de Surco accedieron a comprar pollos enteros a precios cómodos
23-abr	Brigada de Rescate de Surco y SAMU auxilian a tres parturientas a dar a luz en lo que va la cuarentena
24-abr	Fiscalizadores de Surco incautan más de 200 mototaxis informales en lo que va la orden de inamovilidad social
24-abr	Productos básicos a bajos precios estuvieron al alcance de vecinos en Plaza Mayor de Surco
24-abr	Omaped de Surco entregó 30 canastas del CONADIS para personas con discapacidad
25-abr	Avícola Redondos regaló 240 pollos a vecinos vulnerables gracias a gestión de la Municipalidad de Surco

Continúa



23.3 COMUNICACIONES E IMAGEN INSTITUCIONAL: PUBLICIDAD WEB INSTITUCIONAL E INTRANET  
POR TEMA DE NOTA DE PRENSA, 2020

Fecha	Tema de Nota de Prensa
25-abr	Gerencia de Servicios a la Ciudad de Surco desinfecta comisaría Mateo Pumacahua
26-abr	Comedor municipal prepara 250 almuerzos al día para vecinos en situación vulnerable de Surco
27-abr	Vecinos de Surco podrán donar sangre este martes y jueves a pacientes del INEN subiendo al Hemobus
27-abr	Más de 50 toneladas de alimentos habrá en mercado 'De la Chacra a la Olla' de Agrorural para vecinos de Surco este jueves y viernes
28-abr	Serenos de Surco escoltan a adultos mayores para cobrar jubilación y no ser detenidos por militares o policías
28-abr	Brigada de Rescate de Surco auxilia a repartidor de gas que chocó tras tener ataque de epilepsia
29-abr	Burguer King brinda 500 hamburguesas a personal municipal que labora durante estado de emergencia
30-abr	Feria 'Del campo a la mesa surcana' ofrece más de 30 toneladas de alimentos por día dos veces a la semana
30-abr	Municipalidad de Surco llevó 250 almuerzos solidarios a vecinos de Las Dunas y Los Herrillos
30-abr	Brigada de Rescate de Surco auxilia a atropellado en Cristóbal de Peralta
01-may	45 personas donaron sangre en Surco para niños del Neoplásicas en estado de emergencia por COVID-19
01-may	Mercado 'De la chacra a la olla' vendió más de 50 mil toneladas de alimentos en Surco
03-may	Fiscalizadores de Surco detienen a mototaxi informal conducida por venezolano tras persecución
04-may	Trabajos de limpieza y desinfección por parte de la municipalidad continúan en diversos puntos de Surco
04-may	Vecinos de Surco se beneficiaron con ferias de alimentos en Parque de la Amistad y Sagitario
05-may	Personal de Parques y Jardines de Surco poda vistoso árbol para evitar caída de ramas sobre vecinos
06-may	Municipalidad de Surco desinfecta exteriores de los mercados del distrito con mayor énfasis
07-may	Serenos y brigadistas de Surco socorren a taxista con cuadro de epilepsia encerrado en su auto
08-may	Militares y policías realizan control de identidad a civiles en Surco por estado de emergencia
08-may	Fiscalizadores de Surco clausuran envasadora ilegal de agua con 300 bidones llenados dentro de una ducha
08-may	Vecinos cocinan 200 almuerzos para serenos de Surco como agradecimiento por trabajar durante emergencia sanitaria
09-may	Municipalidad de Surco estrenó el Túnel de Ozono para desinfectar a compradores en feria de alimentos
11-may	Policías y serenos de Surco ayudan a venezolano que cayó de cuarto piso al baño del vecino
11-may	Bomberos, Rutas de Lima y Brigada de Rescate de Surco salvan a chofer atrapado dentro de cisterna volcada
12-may	Ocupantes de moto despedidos tras choque con auto fueron atendidos por Brigada de Rescate y Serenazgo
12-may	Brigada de Rescate de Surco auxilia a repartidor de gas golpeado por auto en movimiento en Los Próceres
12-may	Fiscalización de Surco supervisa cumplimiento de normas sanitarias en Plaza Veá y Mass
13-may	Policías y militares realizaron operativos de identificación de personas y vehículos en dos puntos de Surco
13-may	Municipalidad de Surco empezó a repartir 16 mil 700 mascarillas para vecinos de zonas vulnerables
13-may	Mercados instalarán comités de autocontrol sanitario con ayuda de la Municipalidad de Surco
13-may	Órgano de Control Institucional de Surco descarta irregularidades en elaboración de canastas para vecinos
14-may	Fiscalizadores de Surco clausuran panadería tras hallar bandejas y máquinas panificadoras insalubres
15-may	Municipalidad de Surco solicita a padres que no permitan que sus hijos vayan a los juegos infantiles
15-may	Municipalidad de Surco clausuró mercado Jorge Chávez por incumplir medidas de estado de emergencia
16-may	Fiscalizadores de Surco hallan bancos sin certificación de desinfección bajo los protocolos Covid-19
18-may	Fiscalización de Surco clausura supermercado Vivanda tras deflagración que dejó 4 heridos
18-may	Serenos de Surco capturan a ladrón de bicicletas sin mascarilla y con cizalla
18-may	Municipalidad de Surco desinfectó mercado Jorge Chávez con apoyo de la FAP

Continúa



## 23.3 COMUNICACIONES E IMAGEN INSTITUCIONAL: PUBLICIDAD WEB INSTITUCIONAL E INTRANET POR TEMA DE NOTA DE PRENSA, 2020

Fecha	Tema de Nota de Prensa
18-may	Fiscalización de Surco multa al Jockey Club del Perú por contaminación ambiental tras quema de maleza
19-may	16 mil 700 mascarillas del Ministerio de Salud fueron repartidas a vecinos de zonas vulnerables de Surco
19-may	Policía y serenos de Surco intervienen a dos fumigadores sin permisos para laborar en estado de emergencia
20-may	Desarrollo Social de Surco continúa instalación de comités de autocontrol sanitario en distintos mercados
20-may	Fiscalización de Surco clausura mercado que vendía indebidamente menús, caldo de gallina y platos amazónicos
21-may	Fiscalización de Surco clausura mercado Los Próceres por falta de medidas de bioseguridad contra COVID-19
21-may	Fiscalización de Surco y Policía clausuran 5 farmacias sin permiso para atender durante emergencia nacional
22-may	Brigada de Rescate de Surco atiende a motociclista que rompió luna posterior de camioneta con su cuerpo
23-may	Fiscalización de Surco clausura y multa con S/. 4 300 a farmacia con cucarachas en operativo con Policía
24-may	Municipalidad de Surco multa con S/. 4 mil 300 a quienes abandonen a mascotas durante el estado de emergencia
25-may	Municipalidad de Surco entrega más de 10 mil almuerzos a vecinos vulnerables en lo que va estado de emergencia
25-may	Trabajadores de Subgerencia de Limpieza de Surco se realizaron pruebas de descarte de COVID-19
25-may	Municipalidad de Surco aprobó la creación de la Subgerencia de Salud Pública por el bien de los vecinos
26-may	Más de 9 mil adultos mayores y personas con discapacidad severa serán monitoreados en Surco para canalizar ayuda
26-may	Agentes del Serenazgo fueron capacitados por Ministerio de la Mujer sobre estrategia Ponte en Modo Niñez
26-may	Comerciantes del Mercado Jorge Chávez de Surco se realizaron pruebas de descarte del COVID-19
27-may	Mercado Número 2 de Surco forra sus puestos y aplica medidas de bioseguridad contra COVID-19
27-may	Fiscalización de Surco sanciona a Rappi y Farenit por aglomeración de más de 200 repartidores
27-may	Serenos de Surco con policías de patrullaje integrado hallan a joven ebrio tirado en Panamericana Sur
28-may	Serenos de Surco detienen a ebrio sin mascarilla ni polo que tiraba piedras a vecinos en Los Precursores
28-may	Animalistas certifican que canes de la Brigada Canina de Surco pasan bien la cuarentena
29-may	Mercado más grande de Surco cumple con medidas de bioseguridad y atenderá nuevamente al público
30-may	Siete comerciantes con COVID-19 del mercado Los Próceres cumplen su cuarentena por el bien de sus clientes
30-may	Mc Donald's entregó hamburguesas a trabajadores de la municipalidad que laboran durante estado de emergencia
31-may	Policías y serenos de Surco ayudan a mujer sin mascarilla que se rompió la cabeza con moto repartidora
01-jun	Brigada de Rescate de Surco auxilia a soldado del Ejército embestido por chofer que se dio a la fuga
02-jun	Serenos y policías de Surco capturan a motociclista que escupió a uno de ellos diciendo que tenía COVID-19
03-jun	Serenazgo, Brigada de Rescate y cisterna de Surco apagan camioneta que se incendió tras choque con otro auto
04-jun	Serenos de Surco capturan a ladrón venezolano que fingió ser vendedor ambulante y cogoteó a joven con cómplice
04-jun	Municipalidad de Surco determina medidas contra COVID-19 en negocios del distrito y multas pueden ser hasta 1 UIT
04-jun	400 serenos de Surco fueron inmunizados contra influenza como medida preventiva ante la presencia del COVID-19
05-jun	Fiscalización de Surco multa y clausura car wash que funcionaba sin permiso en estado de emergencia
05-jun	Serenos y Brigada de Rescate de Surco atienden a motociclista que se despistó por evitar atropellar a ciclista

Continúa

### 23.3 COMUNICACIONES E IMAGEN INSTITUCIONAL: PUBLICIDAD WEB INSTITUCIONAL E INTRANET POR TEMA DE NOTA DE PRENSA, 2020

Fecha	Tema de Nota de Prensa
05-jun	Fiscalización de Surco clausura negocio de mujer que dijo ser prima de la esposa del alcalde para evitar intervención
05-jun	Municipalidad crea Surco Plaza para emprendedores y empresarios afectados por la pandemia
06-jun	Municipalidad de Surco clausura tienda de mascotas con periquitos en jaulas con heces y uno tenía micosis
07-jun	Fiscalizadores de Surco clausuran construcción sin licencia tras recibir insultos de infractor sin polo ni mascarilla
08-jun	Ministerio de Salud realizó descarte de COVID-19 en más de 400 vecinos de Surco tras visitar 80 viviendas
09-jun	Comerciantes de mercado Santa Rosa pegan en sus puestos sus certificados de descarte de COVID-19
09-jun	Centro de Atención Surcano atiende al público bajo medidas de bioseguridad con X en sus asientos
10-jun	Sereno de Surco halla a 7 niños jugando fulbito con un adulto cerca a obras de desagüe en plena pandemia
11-jun	Fiscalizadores de Surco clausuran avícola clandestina con plumas, sangre y vísceras en el piso de más de 100 pollos
11-jun	Fiscalización de Surco retiró a 10 recicladores informales que ocupaban la vía pública en estado de emergencia
11-jun	Municipalidad de Surco multa con 1 UIT a dueño de perro maltratado y este fue llevado a albergue en Huachipa
12-jun	Serenos GIR de Surco atrapan a ladrón de motocicletas cuando se llevaba una de repartidor venezolano de chifa
12-jun	Sereno de Surco rescata a 5 gatitos abandonados en caja y en menos de un día les halló hogar
12-jun	Serenos de Surco intervienen a peruano y venezolano que se peleaban en puente Primavera tras acusarse de robo
12-jun	150 alumnos del colegio 'Mi casita feliz 2' de Surco recibieron raciones de alimentos y cuadernos de trabajo
12-jun	Serenos y fiscalizadores de Surco descubren a mototaxista arrojando desmonte e incautan su unidad en Parque Alto
13-jun	Municipalidad de Surco clausura mercado El Edén por 10 tiendas sin permiso para atender en estado de emergencia
13-jun	Serenos y policías de Surco capturan a ladrón que amenazó con contagiarlos de COVID-19 con escupitajos
15-jun	Serenos de Surco reportan despiste de camión que causó la muerte de 5 reses en el trébol de Javier Prado
15-jun	Serenos, policías y brigadistas de Surco apagan auto que se incendió en urbanización Los Rosales
16-jun	Surco se suma a campaña #DonaSangreEnCuarentena con reserva de cita a través de Whatsapp
16-jun	Agentes GIR de Surco atrapan a arrojador de desmonte tras convocar a su barrio para tirarles palos y piedras
16-jun	'De la chacra a la olla' venderá más de 50 toneladas de alimentos en polideportivo Sagitario este jueves y viernes
17-jun	Policía incautará motos por 2 días a sospechosos que sean intervenidos en Surco
17-jun	Brigada de Rescate y serenos de Surco auxilian a paramédico del SAMU con pierna fracturada tras choque
17-jun	Vecinos de Surco nombran como 'Los ángeles de la desinfección' a personal municipal que realiza labor de limpieza
18-jun	Serenos y policías de Surco detienen a sujeto acusado de intento de robo de auto en la Panamericana Sur
18-jun	Municipalidad de Surco entregó más de 15 mil bolsas para material reciclable en menos de 2 días
19-jun	Vecinos entregan 80 pollos para serenos de Surco y 120 para policías por su trabajo en cuarentena
19-jun	Operador de Surco pasará Día del Padre sin ver a su hijo casi 100 días por estado de emergencia nacional
19-jun	Serenos y fiscalizadores de Surco retiran ambulantes de alrededores del mercado Monterrico
19-jun	Serenos y policías de Surco ayudan a pasajeros de miniván que impactó contra muro tras explosión de neumático
20-jun	Brigada de Rescate de Surco ayuda a menor con clavícula rota atropellado por combi manejada por extranjero

Continúa

## 23.3 COMUNICACIONES E IMAGEN INSTITUCIONAL: PUBLICIDAD WEB INSTITUCIONAL E INTRANET POR TEMA DE NOTA DE PRENSA, 2020

Fecha	Tema de Nota de Prensa
21-jun	Surco organiza 'Literatura Surcana' primer concurso de redacción para estudiantes de 4to, 5to y 6to de primaria
21-jun	Serenos de Surco y agentes Terna detienen a sujetos tomando cerveza sin importarles emergencia nacional
22-jun	Serenos y policías de Surco capturan a ladrón con apoyo de transeúntes tras enfrentamiento con sus vecinos
22-jun	Jockey Plaza reabrió sus puertas y alcalde de Surco supervisó restablecimiento de atención al público
22-jun	Ternas y serenos de Surco atrapan a microcomercializador de droga con medio kilo de marihuana seca
23-jun	Falso fiscalizador de Surco pretendió quitarle 6 mil soles a vecina si no daba en adopción a sus dos perros
24-jun	Inspectores de tránsito de Surco y Lima capturan a ladrón de bicicletas que ya había sido detenido en febrero último
24-jun	Alcalde de Surco pide a Gobierno extender inmovilización social obligatoria hasta diciembre
25-jun	Constructor informal encara sin mascarilla a fiscalizadores de Surco tras descubrir obra sin licencia
26-jun	Fiscalizadores clausuran almacén informal de productos de limpieza con alcoholes sin RUC ni registro sanitario
27-jun	Municipalidad de Surco retomará esterilizaciones gratuitas de mascotas durante estado de emergencia nacional
27-jun	Sesión extraordinaria del CODISEC de Surco se realizó de manera virtual con alcalde Jean Pierre Combe
27-jun	Sereno de Surco devuelve billetera con documentos, tarjetas y hasta los 8 soles con 70 céntimos que contenía
28-jun	Serenos de Surco capturan a extranjero que utilizaba su mototaxista para robar con otros dos cómplices
28-jun	Fuerzas Armadas y serenos de Surco brindaron seguridad a médicos que detectan pacientes con COVID-19
29-jun	Brigada de Rescate de Surco auxilia a papá, mamá e hijo tras caer de moto en la que viajaban tras chocar con auto
29-jun	Policías y serenos de Surco capturan a dos ladrones al paso que habían robado a pasajera dentro de bus
29-jun	Serenos y policías de Surco detienen a sujeto que había ingresado a robar a módulo de videovigilancia
01-ago	Serenos y fiscalizadores de Surco atrapan a extranjero que provocó turba donde PNP y 6 ediles fueron heridos
02-ago	Actores sociales monitorean a 1192 bebés de Surco para que no contraigan anemia durante pandemia de COVID
03-ago	Fiscalización de Surco, MINSA y MIMP hallan albergue sin licencia y con adultos mayores con COVID-19
04-ago	Planta de reciclaje de Surco procesa 10 toneladas al día tras reabrir después de 4 meses por pandemia
04-ago	Fiscalizadora de Surco denuncia por tocamientos indebidos a lavador de carros detenido por la Policía
05-ago	Ternas detienen a dos personas por agredir a personal municipal durante operativo contra mototaxis informales
05-ago	Municipalidades de Surco y Miraflores articulan con la Policía para combatir el transporte informal en moto
06-ago	Inspectores de Tránsito de Surco y ATU hallan a dos extranjeros manejando bus y combi sin licencias
06-ago	Más 11 mil estudiantes recibieron cuadernos y 19 colegios fueron desinfectados por la Municipalidad de Surco
06-ago	Biohuerto de Surco produce más de mil vegetales para la 'Cocina del Pueblo' de Aldo Miyashiro
07-ago	Sereno de Surco halla tres plantones de marihuana escondidos entre geranios en un parque de El Palmar
08-ago	Brigada Canina y Salud Pública de Surco auxilian a cachorra envenenada y atropellada en Tomás Marsano
09-ago	Detienen a informal que se metió debajo de su combi para impedir labor de inspectores de Tránsito de Surco
10-ago	PNP y serenos detienen a dos jóvenes sin documentos con alcohol y uno con denuncia por violación
11-ago	Serenos y brigadistas de rescate acudieron a choque de bus con poste que dejó sin luz a varios vecinos
12-ago	Policías y serenos intervienen a prestamista colombiano que aplicaba 'gota a gota' a propietaria de bodega

Continúa



23.3 COMUNICACIONES E IMAGEN INSTITUCIONAL: PUBLICIDAD WEB INSTITUCIONAL E INTRANET  
POR TEMA DE NOTA DE PRENSA, 2020

Fecha	Tema de Nota de Prensa
13-ago	Personal municipal de Surco halla pollería sin certificado de desinfección COVID porque “el contador se lo llevó”
14-ago	Brigada de Rescate atiende hasta 22 emergencias al día ante incremento de accidentes en estado de emergencia
14-ago	Brigada de Rescate auxilia a conductor de scooter atropellado por chofer de camión que se dio a la fuga
14-ago	Ternas y serenos de Surco capturan a ladrón que subía a buses de transporte público para asaltar a pasajeros
15-ago	Policía detiene a infractor que generó fisura en la mano a inspector de Tránsito por oponerse a incautación
15-ago	Vasos de Leche continuarán dando insumos para que beneficiarios cocinen en sus casas durante pandemia
15-ago	Serenos de Surco rescatan a perrita con pata fracturada tras cerrar tránsito en la Panamericana Sur
16-ago	Policías y fiscalizadores de Surco intervienen centro de masajes que ofrecía servicios sexuales
16-ago	FAP y Policía patrulla en Surco para hacer respetar orden de inamovilidad social todos los domingos
17-ago	Policías y serenos de Surco intervienen pollada bailable en quinta y encima hallan a requisitoriado
17-ago	Municipalidad de Surco destina S/. 3 203 mil para reparación de pistas y veredas en urbanización Liguria
18-ago	Policías y serenos capturan a ladrón por tercera vez tras escapar de patrullero que lo conducía a comisaría
18-ago	Brigada de Rescate de Surco socorre a motociclista con fractura expuesta en rodilla derecha
18-ago	Fiscalizadores de Surco incautan 14 mototaxis del óvalo San Roque cuando conformaban paradero informal
19-ago	Ternas y serenos de Surco capturan a ‘Catalina Cannabis’ cuando vendía droga por delivery en La Capullana
19-ago	Municipalidad de Surco agradece apoyo de AMPE y pospone fecha para llegada de planta de oxígeno
20-ago	Fiscalizadores recuperan mototaxi informal arrebatada por extranjeros tras enfrentamiento con Policía
20-ago	‘Surco Plaza’ sorteó una canasta familiar valorizada en más de 200 soles
21-ago	Inspectores de Tránsito incautan taxi mal estacionado luego de que infractor se sentara en cola de la grúa
22-ago	PNP detiene a chofer de combi que embistió motos de Tránsito y a otros 12 por atentar contra Serenazgo
22-ago	Policía e inspectores de Tránsito erradican paradero informal con 19 taxis con choferes indocumentados
23-ago	Cámaras de seguridad de Surco captan a gente quitándose la mascarilla para drogarse dentro de un auto
24-ago	DIRIS y Municipalidad de Surco llevan médicos a barrios por temor de vecinos a contagiarse de COVID en postas
25-ago	PNP y serenos de Surco hallan a anciano reportado como perdido dentro de hotel tras ayuda de recepcionista
25-ago	Brigada de Rescate y Salud Pública de Surco llevan balones con oxígeno a pacientes con COVID-19
25-ago	Planta de reciclaje de Surco fabrica 9 mil bolsas naranjas al día utilizando las usadas como materia prima
26-ago	Policías y serenos de Surco detienen a dos tenderos ebrios sin importarles estado de emergencia nacional
26-ago	Red Amachay identificó a mil 92 casos de pacientes con diagnóstico presuntivo de COVID-19 en Surco
27-ago	Municipalidad de Surco reporta envenenamiento de aves rapaces en el distrito y solicita apoyo a SERFOR
27-ago	Serenos de Surco atrapan a dos ladrones de autopartes y uno tenía requisitoria por hurto agravado
28-ago	Policía y fiscalizadores de Surco hallan balones de gas en baño y cuartos de casa que era almacén clandestino
28-ago	Omaped de Surco entregó 15 canastas para beneficiarios para paliar sus necesidades en esta pandemia

Continúa

### 23.3 COMUNICACIONES E IMAGEN INSTITUCIONAL: PUBLICIDAD WEB INSTITUCIONAL E INTRANET POR TEMA DE NOTA DE PRENSA, 2020

Fecha	Tema de Nota de Prensa
28-ago	Serenos e inspectores de Tránsito de Surco capturan a cómplice de ladrón de celulares debajo de puente
29-ago	Serenos y cocineros de comedor de Surco preparan 800 raciones para vecinos de zonas vulnerables del distrito
31-ago	Serenos de Surco y cetreros de SERFOR ayudan a gavián envenenado hallado por el parque La Coruña

Fuente: MSS - Gerencia de Comunicaciones e Imagen Institucional

Nota.- No se cuenta con información disponible, los meses de Julio, Setiembre, Octubre, Noviembre y Diciembre



23.4 COMUNICACIONES E IMAGEN INSTITUCIONAL: DISEÑO GRÁFICO PUBLICITARIO SEGÚN UNIDAD ORGÁNICA SOLICITANTE, 2020

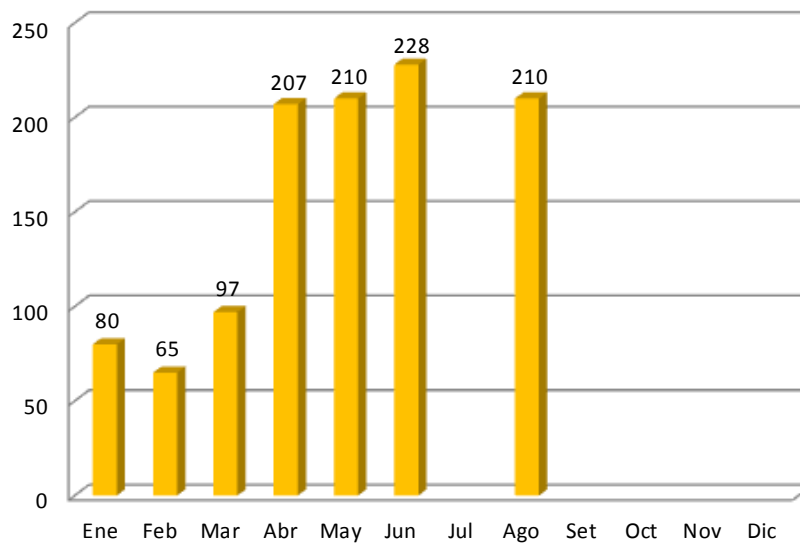
Unidad Orgánica Solicitante	Total	Diseño grafico publicitario											
		Ene	Feb	Mar	Abr	May	Jun	Jul	Ago	Set	Oct	Nov	Dic
<b>Total</b>	<b>1 097</b>	<b>80</b>	<b>65</b>	<b>97</b>	<b>207</b>	<b>210</b>	<b>228</b>		<b>210</b>				
Gerencia de Comunicaciones e Imagen Institucional	893	24	18	97	207	210	228		109				
Subgerencia de Educación, Cultura, Turismo y Deportes	69	21	24	-	-	-	-		24				
Subgerencia de Bienestar Social	44	18	12	-	-	-	-		14				
Gerencia de Administración Tributaria	17	6	1	-	-	-	-		10				
Subgerencia de Salud Pública	16	-	-	-	-	-	-		16				
Gerencia de Seguridad Ciudadana	14	-	-	-	-	-	-		14				
Gerencia de Servicios a la Ciudad	11	5	3	-	-	-	-		3				
Subgerencia de Fiscalización y Coactiva Administrativa	6	-	-	-	-	-	-		6				
Gerencia de Bienestar Social	4	-	-	-	-	-	-		4				
Gerencia de Desarrollo Económico	4	2	1	-	-	-	-		1				
Gerencia de Desarrollo Social	4	-	-	-	-	-	-		4				
Gerencia de Participación Vecinal	4	2	1	-	-	-	-		1				
Subgerencia de Defensa Civil	4	1	3	-	-	-	-		-				
Subgerencia de Operaciones de Seguridad Ciudadana	2	-	2	-	-	-	-		-				
Comité de Damas	1	-	-	-	-	-	-		1				
Subgerencia de Gestión del Talento Humano	1	1	-	-	-	-	-		-				
Subgerencia de Gestión Documental	1	-	-	-	-	-	-		1				
Subgerencia de Limpieza, Parques y Jardines	1	-	-	-	-	-	-		1				
Subgerencia de Tránsito	1	-	-	-	-	-	-		1				

Fuente: MSS - Gerencia de Comunicaciones e Imagen Institucional

Nota.- No se cuenta con información disponible, los meses de Julio, Setiembre, Octubre, Noviembre y Diciembre

GRÁFICO 23.3

COMUNICACIONES E IMAGEN INSTITUCIONAL: DISEÑO GRÁFICO PUBLICITARIO SEGUN UNIDAD ORGÁNICA, 2020



## 23.5 PRENSA: NOTAS DE PRENSA DIFUNDIDAS EN MEDIOS DE COMUNICACIÓN, POR TEMA DE NOTA DE PRENSA, 2020

Fecha	Tema de Nota de Prensa
02-ene	Inspectores y serenos de Surco agredidos incautan colectivo que quería llevar pasajeros por Año Nuevo
02-ene	Cobrador de custer informal retiene contra su voluntad a pasajeros en pleno operativo en Surco
03-ene	Chofer de custer informal intentó atropellar a policía y dos inspectores de Tránsito de Surco
05-ene	Brigada de Rescate de Surco atendió a mujer embarazada y otros heridos tras múltiple choque en Tomás Marsano
05-ene	Napolitana patrullará las calles con la Brigada Canina de Surco tras superar anemia y prolapsos
06-ene	Policía y serenos capturan a mototaxista extranjero tras arrastrar a supervisor de Seguridad Ciudadana de Surco
07-ene	Brigada de Rescate y Serenazgo de Surco atendieron a heridos tras choque y volcadura de vehículo
07-ene	Municipalidad de Surco denunció a chofer y cobrador de combi informal por agredir a inspector de Tránsito
08-ene	Municipalidad de Surco rescata a 68 perros de un criadero clandestino tras amago de incendio
13-ene	Taxista intentó evitar incautación de su vehículo mal estacionado metiéndose debajo de grúa
13-ene	Municipalidad de Surco condena ataque a fiscalizadores por parte de mototaxistas extranjeros con piedras y bombas molotov
14-ene	Policía captura a mototaxista informal venezolano que atacó a fiscalizadores de Surco
15-ene	Brigada de Rescate de Surco auxilia a mujer que fue pepeada por taxista de aplicación de celular
16-ene	Brigada Canina de Surco certifica que perros en casa en demolición no estaban abandonados ni mal alimentados
16-ene	Policía capturó a dos venezolanos más que participaron en el ataque a fiscalizadores de Surco
17-ene	Policía y Serenazgo de Surco capturan a menor de edad que robaba con punzones a mujeres
20-ene	Municipalidad de Surco crea primera jirafa ecológica del país con 20 mil plantas
20-ene	Cámaras de seguridad de Surco registran agresión a mujer por parte de su pareja
21-ene	Serenos y Brigada de Rescate de Surco salvan a niña atrapada en ascensor calmándola con videos de Peppa
23-ene	Policía y serenos de Surco capturan a cogotero que admitió robo a mujer en Las Gardenias
24-ene	Policías y serenos de Surco capturan a vendedor ambulante que asaltó a mujer que bajó de bus
25-ene	Policías y serenos de Surco atrapan a ladrones que les dispararon en plena persecución por Morro Solar
27-ene	Municipio de Surco multa con 4300 soles a dueña de más de 30 gatos y es denunciada por maltrato animal
28-ene	Municipio de Surco y comisaría de Sagitario desbaratan guarida de mototaxis informales a pesar de resistencia de extranjeros
30-ene	Municipalidad de Surco aclara que basura nunca estuvo ni afectó el parque Voces por el Clima
31-ene	Policía y serenos de Surco atrapan a ladrón de autopartes con dos ingresos a prisión y requisitoria
31-ene	Municipalidad de Surco regularizó el servicio de recojo de residuos sólidos
<b>Enero</b>	<b>Rebote: 662</b>
03-feb	Delincuentes disparan a patrullero del Serenazgo de Surco en fuga por Trébol de Javier Prado
04-feb	Policía y serenos de Surco detienen tras persecución a motociclista sospechoso que circulaba sin placa
04-feb	Policías y serenos de Surco capturan a ladrón de autopartes con antecedentes que ya había sido detenido hace 2 días
05-feb	Policía captura a ciudadano venezolano que atropelló a inspector de Tránsito de Surco
05-feb	Serenos de Surco atrapan a arrebataador de celulares en plena Panamericana Sur
06-feb	Fiscalizadores de Surco clausuran local donde ofrecían masajes con felaciones por 80 soles
07-feb	Grupo de Intervenciones Rápidas de Surco recaptura tras persecución a integrante de 'Los Mogollones de Pamplona'
07-feb	Surco solicita a Lima arreglar avenidas metropolitanas Próceres, Benavides, Marsano y Primavera
10-feb	Policía y serenos de Surco intervienen vehículo con placa fraguada y cuyo conductor carecía de licencia
10-feb	66 policías de la División de Emergencias se suman al patrullaje integrado del Serenazgo de Surco
11-feb	Fiscalizadores de Surco clausuran 3 hoteles tras hallar pelos y fluidos en sus colchones de cara a San Valentín
12-feb	Serenos de Surco capturan a ladrón que se metió a casa de San Juan de Miraflores en su intento por escapar
12-feb	Serenos de Surco detienen a ladrones de casas tras ser reconocidos por agraviada
13-feb	Fiscalización de Surco clausuró KFC de Benavides tras caída de poste sobre comensal en su patio

Continúa

### 23.5 PRENSA: NOTAS DE PRENSA DIFUNDIDAS EN MEDIOS DE COMUNICACIÓN, POR TEMA DE NOTA DE PRENSA, 2020

Fecha	Tema de Nota de Prensa
13-feb	Fiscalizadores de Surco clausuran tienda donde dos extranjeras a la vez hacían tocamientos indebidos a parroquianos
17-feb	Serenos de Surco capturan a delincuentes que se desvisten por tratar de evitar su intervención
17-feb	Policías y serenos de Surco detectan a menores que escondían celulares robados dentro de puerta de mototaxi
18-feb	Bomberos controlan fuga de gas luego que vecino avisó a sereno motorizado de Surco
19-feb	Inspectores de Tránsito de Surco intervienen a colectivero informal que hace dos días sacó su auto del depósito
19-feb	Fiscalización de Surco y Osinergmin clausuran 6 locales informales de venta de balones de gas
20-feb	Inspector de Tránsito y fiscalizador de Surco capturan a tendero tras robar en Plaza Vea de Los Próceres
21-feb	Serenos de Surco atrapan en Chorrillos a mototaxista informal extranjero que embistió a uno de sus compañeros
23-feb	Agentes de Fiscalización de Surco multan con 8,600 soles a 7 tiendas tras hallar 6912 cigarrillos ilegales
24-feb	Policía con serenos de Surco y Miraflores detienen a sujeto que iba a robar 4 mil 500 soles dentro de un banco
25-feb	Mototaxistas venezolanos informales atacan a serenos de Surco y rompen cabeza a policía
<b>Febrero</b>	<b>Rebote: 439</b>
01-mar	Fiscalizadores de Surco incautan 17 mototaxis informales sin SOAT manejadas en su mayoría por extranjeros
02-mar	Policía intervino a 60 ciudadanos venezolanos en Surco y 18 pasaron a comisaría de Sagitario
03-mar	Serenos y fiscalizadores de Surco atrapan a ladrón de farmacias que fue detenido en agosto del 2019
04-mar	Municipalidad de Surco recibirá este fin de semana desde lavadoras y televisores hasta celulares y play stations para reciclar
04-mar	Brigada de Rescate de Surco auxilia a niño de 8 años atropellado que terminó debajo de furgoneta
05-mar	Brigada de Rescate de Surco atiende a pasajera que viajaba en presunta moto informal en plena Panamericana Sur
06-mar	Serenos GIR de Surco apoyados con su perra Negra capturan a 'saraca' en Tomás Marsano
08-mar	Policías y serenos de Surco detienen a mayor FAP con cámara en pie derecho con la cual grababa a mujeres
09-mar	Serenos y fiscalizadores de Surco rescatan a dos pitbulls bebés y envían a maltratador a la comisaría
09-mar	Serenos de Surco detienen a sujeto que chocó por huir de ellos y casi atropella a madre con su hijo
10-mar	Serenos de Surco capturan a ladrón que asaltó a ex Miss Lambayeque cuando volvía a su casa
11-mar	Inspectores de Tránsito de Surco incautan combi con más de 114 mil soles en multas desde 2016
12-mar	Serenos y brigadistas de Surco ayudan a apagar incendio y sacar a menor de vivienda en Mateo Pumacahua
12-mar	Brigada de Rescate de Surco ayudó a mujer con hemorragia en pierna derecha que intentó quitarse la vida
13-mar	Taxista cierra el paso a ladrón con su vehículo y serenos de Surco lo detienen en Parque Alto
16-mar	Robacasas fue sorprendido trepando muro por policías y serenos de Surco
16-mar	Municipalidad de Surco dispone cierre indefinido del Parque de la Amistad, Parque del Aire y Voces por el Clima
18-mar	Brigada de Rescate y serenos de Surco auxilian a veterinaria accidentada en plena emergencia nacional
19-mar	Serenos de Surco detienen a menor que robó en plena emergencia nacional con toque de queda
23-mar	Embarazada fue atendida en pleno toque de queda tras pedir ayuda en módulo de videovigilancia de Surco
25-mar	Sereno de Surco regala mascarilla a ancianita que esperaba afuera de mercado en Mateo Pumacahua
25-mar	Más de 15 personas fueron detenidas en Surco por no respetar el aislamiento social obligatorio
28-mar	Policía y serenos de Surco intervienen a 22 mototaxistas que no acatan orden de inmovilidad
28-mar	Serenos y fiscalizadores de Surco hallan a extranjera en parque tras ser sacada de cuarto por temor a coronavirus
29-mar	Fiscalizadores de Surco incautan 11 mototaxis cuyos conductores desobedecían inmovilidad social
30-mar	Donan 250 pollos a la brasa a militares, policías y personal municipal de Surco que laboran durante aislamiento social
31-mar	Fiscalizadores de Surco intervienen a mototaxista informal que huyó con dos pasajeras y desobedeció a militar
<b>Marzo</b>	<b>Rebote: 225</b>

Continúa



## 23.5 PRENSA: NOTAS DE PRENSA DIFUNDIDAS EN MEDIOS DE COMUNICACIÓN, POR TEMA DE NOTA DE PRENSA, 2020

Fecha	Tema de Nota de Prensa
01-abr	Agentes Terna y serenos de Surco detienen a 5 indocumentados que “iban a ver si la bodega estaba abierta”
02-abr	Fiscalización de Surco incautó 28 mototaxis informales por no respetar orden de inamovilidad social
04-abr	Brigada Canina de Surco pone en adopción a Corona y Virus tras rescatarlos antes de la cuarentena
04-abr	Serenos, fiscalizadores y bomberos de Surco apagaron incendio en urbanización Los Próceres
07-abr	Brigada Canina de Surco rescata a can mestizo abandonado en plena cuarentena por coronavirus
09-abr	Supervisor de Serenazgo de Surco usa el quechua para proteger a adultos mayores del Coronavirus
10-abr	OMAPED de Surco entrega 40 canastas del CONADIS a personas con discapacidad del distrito
12-abr	Fiscalización de Surco cierra 3 negocios insalubres cerca a mercado donde falleció comerciante por Covid-19
14-abr	Vecino aplica desinfección por ozono gratis a compradores, policías y serenos de Surco contra el coronavirus
16-abr	Municipalidad de Surco inició reparto de 2 mil 509 canastas para vecinos vulnerables por aislamiento social
17-abr	Brigada de Rescate de Surco traslada de emergencia a gestante a dar a luz en pleno toque de queda
19-abr	Fiscalizadores de Surco atrapan a mototaxista y motociclista que desacataron inamovilidad social
20-abr	Municipalidad de Surco ha repartido hasta la fecha 1 467 canastas para vecinos vulnerables
21-abr	Municipalidad de Surco terminó entrega de 2 mil 509 canastas para vecinos vulnerables por emergencia nacional
24-abr	Fiscalizadores de Surco incautan más de 200 mototaxis informales en lo que va la orden de inamovilidad social
26-abr	Comedor municipal prepara 250 almuerzos al día para vecinos en situación vulnerable de Surco
27-abr	Vecinos de Surco podrán donar sangre este martes y jueves a pacientes del INEN subiendo al Hemobus
28-abr	Serenos de Surco escoltan a adultos mayores para cobrar jubilación y no ser detenidos por militares o policías
28-abr	Brigada de Rescate de Surco auxilia a repartidor de gas que chocó tras tener ataque de epilepsia
<b>Abril</b>	<b>Rebote: 123</b>
01-may	45 personas donaron sangre en Surco para niños del Neoplásicas en estado de emergencia por COVID-19
03-may	Fiscalizadores de Surco detienen a mototaxi informal conducida por venezolano tras persecución
07-may	Serenos y brigadistas de Surco socorren a taxista con cuadro de epilepsia encerrado en su auto
08-may	Fiscalizadores de Surco clausuran envasadora ilegal de agua con 300 bidones llenados dentro de una ducha
08-may	Vecinos cocinan 200 almuerzos para serenos de Surco como agradecimiento por trabajar durante emergencia sanitaria
11-may	Policías y serenos de Surco ayudan a venezolano que cayó de cuarto piso al baño del vecino
11-may	Bomberos, Rutas de Lima y Brigada de Rescate de Surco salvan a chofer atrapado dentro de cisterna volcada
12-may	Ocupantes de moto despedidos tras choque con auto fueron atendidos por Brigada de Rescate y Serenazgo
12-may	Brigada de Rescate de Surco auxilia a repartidor de gas golpeado por auto en movimiento en Los Próceres
13-may	Municipalidad de Surco empezó a repartir 16 mil 700 mascarillas para vecinos de zonas vulnerables
14-may	Fiscalizadores de Surco clausuran panadería tras hallar bandejas y máquinas panificadoras insalubres
15-may	Municipalidad de Surco clausuró mercado Jorge Chávez por incumplir medidas de estado de emergencia
16-may	Fiscalizadores de Surco hallan bancos sin certificación de desinfección bajo los protocolos Covid-19
18-may	Fiscalización de Surco clausura supermercado Vivanda tras deflagración que dejó 4 heridos
18-may	Municipalidad de Surco desinfectó mercado Jorge Chávez con apoyo de la FAP
18-may	Fiscalización de Surco multa al Jockey Club del Perú por contaminación ambiental tras quema de maleza
19-may	Policía y serenos de Surco intervienen a dos fumigadores sin permisos para laborar en estado de emergencia
20-may	Fiscalización de Surco clausura mercado que vendía indebidamente menús, caldo de gallina y platos amazónicos

Continúa



23.5 PRENSA: NOTAS DE PRENSA DIFUNDIDAS EN MEDIOS DE COMUNICACIÓN, POR TEMA DE NOTA DE PRENSA, 2020

Fecha	Tema de Nota de Prensa
21-may	Fiscalización de Surco clausura mercado Los Próceres por falta de medidas de bioseguridad contra COVID-19
21-may	Fiscalización de Surco y Policía clausuran 5 farmacias sin permiso para atender durante emergencia nacional
23-may	Fiscalización de Surco clausura y multa con S/. 4 300 a farmacia con cucarachas en operativo con Policía
24-may	Municipalidad de Surco multa con S/. 4 mil 300 a quienes abandonen a mascotas durante el estado de emergencia
25-may	Municipalidad de Surco aprobó la creación de la Subgerencia de Salud Pública por el bien de los vecinos
26-may	Comerciantes del Mercado Jorge Chávez de Surco se realizaron pruebas de descarte del COVID-19
27-may	Mercado Número 2 de Surco forra sus puestos y aplica medidas de bioseguridad contra COVID-19
27-may	Fiscalización de Surco sanciona a Rappi y Farennet por aglomeración de más de 200 repartidores
28-may	Serenos de Surco detienen a ebrio sin mascarilla ni polo que tiraba piedras a vecinos en Los Precursores
29-may	Mercado más grande de Surco cumple con medidas de bioseguridad y atenderá nuevamente al público
30-may	Siete comerciantes con COVID-19 del mercado Los Próceres cumplen su cuarentena por el bien de sus clientes
31-may	Policías y serenos de Surco ayudan a mujer sin mascarilla que se rompió la cabeza con moto repartidora
<b>Mayo</b>	<b>Rebote: 333</b>
01-jun	Brigada de Rescate de Surco auxilia a soldado del Ejército embestido por chofer que se dio a la fuga
02-jun	Serenos y policías de Surco capturan a motociclista que escupió a uno de ellos diciendo que tenía COVID-19
03-jun	Serenazgo, Brigada de Rescate y cisterna de Surco apagan camioneta que se incendió tras choque con otro auto
04-jun	Serenos de Surco capturan a ladrón venezolano que fingió ser vendedor ambulante y cogoteó a joven con cómplice
04-jun	Municipalidad de Surco determina medidas contra COVID-19 en negocios del distrito y multas pueden ser hasta 1 UIT
04-jun	400 serenos de Surco fueron inmunizados contra influenza como medida preventiva ante la presencia del COVID-19
05-jun	Fiscalización de Surco clausura negocio de mujer que dijo ser prima de la esposa del alcalde para evitar intervención
06-jun	Municipalidad de Surco clausura tienda de mascotas con periquitos en jaulas con heces y uno tenía micosis
08-jun	Ministerio de Salud realizó descarte de COVID-19 en más de 400 vecinos de Surco tras visitar 80 viviendas
09-jun	Comerciantes de mercado Santa Rosa pegan en sus puestos sus certificados de descarte de COVID-19
10-jun	Sereno de Surco halla a 7 niños jugando fulbito con un adulto cerca a obras de desagüe en plena pandemia
11-jun	Fiscalizadores de Surco clausuran avícola clandestina con plumas, sangre y vísceras en el piso de más de 100 pollos
11-jun	Municipalidad de Surco multa con 1 UIT a dueño de perro maltratado y este fue llevado a albergue en Huachipa
12-jun	Serenos GIR de Surco atrapan a ladrón de motocicletas cuando se llevaba una de repartidor venezolano de chifa
12-jun	Sereno de Surco rescata a 5 gatitos abandonados en caja y en menos de un día les halló hogar
12-jun	Serenos de Surco intervienen a peruano y venezolano que se peleaban en puente Primavera tras acusarse de robo
13-jun	Municipalidad de Surco clausura mercado El Edén por 10 tiendas sin permiso para atender en estado de emergencia
13-jun	Serenos y policías de Surco capturan a ladrón que amenazó con contagiarlos de COVID-19 con escupitajos
15-jun	Serenos de Surco reportan despiste de camión que causó la muerte de 5 reses en el trébol de Javier Prado
16-jun	Agentes GIR de Surco atrapan a arrojador de desmonte tras convocar a su barrio para tirarles palos y piedras

Continúa



## 23.5 PRENSA: NOTAS DE PRENSA DIFUNDIDAS EN MEDIOS DE COMUNICACIÓN, POR TEMA DE NOTA DE PRENSA, 2020

Fecha	Tema de Nota de Prensa
17-jun	Policía incautará motos por 2 días a sospechosos que sean intervenidos en Surco
17-jun	Brigada de Rescate y serenos de Surco auxilian a paramédico del SAMU con pierna fracturada tras choque
18-jun	Serenos y policías de Surco detienen a sujeto acusado de intento de robo de auto en la Panamericana Sur
20-jun	Brigada de Rescate de Surco ayuda a menor con clavícula rota atropellado por combi manejada por extranjero
21-jun	Serenos de Surco y agentes Terna detienen a sujetos tomando cerveza sin importarles emergencia nacional
22-jun	Serenos y policías de Surco capturan a ladrón con apoyo de transeúntes tras enfrentamiento con sus vecinos
23-jun	Falso fiscalizador de Surco pretendió quitarle 6 mil soles a vecina si no daba en adopción a sus dos perros
24-jun	Inspectores de tránsito de Surco y Lima capturan a ladrón de bicicletas que ya había sido detenido en febrero último
27-jun	Municipalidad de Surco retomará esterilizaciones gratuitas de mascotas durante estado de emergencia nacional
27-jun	Sereno de Surco devuelve billetera con documentos, tarjetas y hasta los 8 soles con 70 céntimos que contenía
28-jun	Serenos de Surco capturan a extranjero que utilizaba su mototaxista para robar con otros dos cómplices
29-jun	Policías y serenos de Surco capturan a dos ladrones al paso que habían robado a pasajera dentro de bus
<b>Junio</b>	<b>Rebote: 330</b>
01-jul	La 'Cocina del Pueblo' de Aldo Miyashiro entregó más de 100 almuerzos a vecinos del asentamiento Diente de Oro
02-jul	Brigada Canina pone en adopción a Pandemio, Covid, Barbabás, Bambi y Candy tras rescatarlos de las calles
03-jul	Personal de ATU y Tránsito de Surco sancionaron y llevaron 25 vehículos informales al depósito municipal
04-jul	Policías y serenos de Surco capturan a estafadores con billetes falsos de 100 soles que timaron a dos comerciantes
05-jul	Infraactor se desviste dentro de depósito de Surco por evitar incautación de su vehículo mal estacionado
07-jul	Fiscalizadores de Surco, Policía Fiscal y Osinergmin allanan almacén clandestino con 200 balones de gas
09-jul	Municipalidad de Surco brinda gratis talleres de terapia y rehabilitación para vecinos con discapacidad vía Zoom
11-jul	Brigada de Rescate de Surco auxilia a motociclista que se fracturó la muñeca izquierda tras chocar con minivan
11-jul	Policía y serenos de Surco capturan a tendero reincidente con más de 300 soles en mercadería y rila para su droga
12-jul	Fiscalización de Surco clausura centro médico con extintores vencidos del 2017 y sin luces de emergencia
13-jul	Brigada de Rescate auxilia a menor mientras sereno y policía persiguen a causante de accidente
16-jul	Brigada de Rescate de Surco auxilia a motociclista que chocó con ciclista que lo dejó tirado en la pista
17-jul	Inspectores de Tránsito de Surco intervienen a informal que se quitó mascarilla para evitar incautación de custer
18-jul	Serenazgo de Surco captura a ladrón con antecedentes por robo agravado y asaltos en mototaxi
19-jul	Policía detiene a chofer que embistió a inspector de Tránsito de Surco por evitar la grúa municipal
20-jul	Serenos de Surco y agentes Terna capturan a dos ladrones tras cierre y persecución en Panamericana Sur
21-jul	Dos rottweilers rescatados durante la pandemia son los nuevos miembros de la Brigada Canina de Surco
22-jul	Surco premiará al niño con el traje típico más original hecho con papel, plástico y cartón por Fiestas Patrias
23-jul	Municipalidad de Surco denuncia a chofer de taxi que atropelló a inspector de Tránsito en Javier Prado

Continúa



23.5 PRENSA: NOTAS DE PRENSA DIFUNDIDAS EN MEDIOS DE COMUNICACIÓN, POR TEMA DE NOTA DE PRENSA, 2020

Fecha	Tema de Nota de Prensa
24-jul	Serenos retiran a adultos y niños que celebraban compartir con pizza en parque en estado de emergencia
25-jul	Serenos y policías capturan a extranjeros con más de 600 soles en mercadería de Plaza Vea de Jacarandá
26-jul	Brigada de Rescate auxilia a motociclista que salió despedido tras chocar con camioneta en Velasco Astete
27-jul	Chofer de combi fue detenido tras subirse a grúa municipal de Surco por tratar de impedir intervención
28-jul	Serenazgo y Brigada de Rescate auxilian a motociclista que se fracturó muñeca derecha tras chocar con auto
29-jul	Inició retención de licencias de transporte público a choferes que permitan pasajeros sin protector facial
30-jul	Serena de Surco captura a ladrón perseguido por vecinos con ayuda de taxista cuando se iba a almorzar a su casa
31-jul	Inicia desratización en pasaje con población vulnerable para impedir zoonosis que faciliten llegada de COVID-19
<b>Julio</b>	<b>Rebote: 327</b>
01-ago	Serenos y fiscalizadores de Surco atrapan a extranjero que provocó turba donde PNP y 6 ediles fueron heridos
03-ago	Fiscalización de Surco, MINSA y MIMP hallan albergue sin licencia y con adultos mayores con COVID-19
04-ago	Fiscalizadora de Surco denuncia por tocamientos indebidos a lavador de carros detenido por la Policía
05-ago	Ternas detienen a dos personas por agredir a personal municipal durante operativo contra mototaxis informales
06-ago	Inspectores de Tránsito de Surco y ATU hallan a dos extranjeros manejando bus y combi sin licencias
07-ago	Sereno de Surco halla tres plantones de marihuana escondidos entre geranios en un parque de El Palmar
08-ago	Brigada Canina y Salud Pública de Surco auxilian a cachorra envenenada y atropellada en Tomás Marsano
09-ago	Detienen a informal que se metió debajo de su combi para impedir labor de inspectores de Tránsito de Surco
11-ago	Serenos y brigadistas de rescate acudieron a choque de bus con poste que dejó sin luz a varios vecinos
12-ago	Policías y serenos intervienen a prestamista colombiano que aplicaba 'gota a gota' a propietaria de bodega
13-ago	Personal municipal de Surco halla pollería sin certificado de desinfección COVID porque "el contador se lo llevó"
14-ago	Ternas y serenos de Surco capturan a ladrón que subía a buses de transporte público para asaltar a pasajeros
15-ago	Vasos de Leche continuarán dando insumos para que beneficiarios cocinen en sus casas durante pandemia
15-ago	Serenos de Surco rescatan a perrita con pata fracturada tras cerrar tránsito en la Panamericana Sur
16-ago	Policías y fiscalizadores de Surco intervienen centro de masajes que ofrecía servicios sexuales
17-ago	Policías y serenos de Surco intervienen pollada bailable en quinta y encima hallan a requisitoriado
18-ago	Policías y serenos capturan a ladrón por tercera vez tras escapar de patrullero que lo conducía a comisaría
18-ago	Fiscalizadores de Surco incautan 14 mototaxis del óvalo San Roque cuando conformaban paradero informal
19-ago	Ternas y serenos de Surco capturan a 'Catalina Cannabis' cuando vendía droga por delivery en La Capullana
20-ago	Fiscalizadores recuperan mototaxi informal arrebatada por extranjeros tras enfrentamiento con Policía
21-ago	Inspectores de Tránsito incautan taxi mal estacionado luego de que infractor se sentara en cola de la grúa
22-ago	PNP detiene a chofer de combi que embistió motos de Tránsito y a otros 12 por atentar contra Serenazgo
24-ago	DIRIS y Municipalidad de Surco llevan médicos a barrios por temor de vecinos a contagiarse de COVID en postas
25-ago	Brigada de Rescate y Salud Pública de Surco llevan balones con oxígeno a pacientes con COVID-19
26-ago	Policías y serenos de Surco detienen a dos tenderos ebrios sin importarles estado de emergencia nacional

Continúa

## 23.5 PRENSA: NOTAS DE PRENSA DIFUNDIDAS EN MEDIOS DE COMUNICACIÓN, POR TEMA DE NOTA DE PRENSA, 2020

Fecha	Tema de Nota de Prensa
27-ago	Municipalidad de Surco reporta envenenamiento de aves rapaces en el distrito y solicita apoyo a SERFOR
27-ago	Serenos de Surco atrapan a dos ladrones de autopartes y uno tenía requisitoria por hurto agravado
28-ago	Policía y fiscalizadores de Surco hallan balones de gas en baño y cuartos de casa que era almacén clandestino
29-ago	Serenos y cocineros de comedor de Surco preparan 800 raciones para vecinos de zonas vulnerables del distrito
31-ago	Serenos de Surco y cetreros de SERFOR ayudan a gavilán envenenado hallado por el parque La Coruña
<b>Agosto</b>	<b>Rebote: 345</b>

Fuente: MSS - Gerencia de Comunicaciones e Imagen Institucional

Nota.- No se cuenta con información disponible, los meses de Setiembre, Octubre, Noviembre y Diciembre



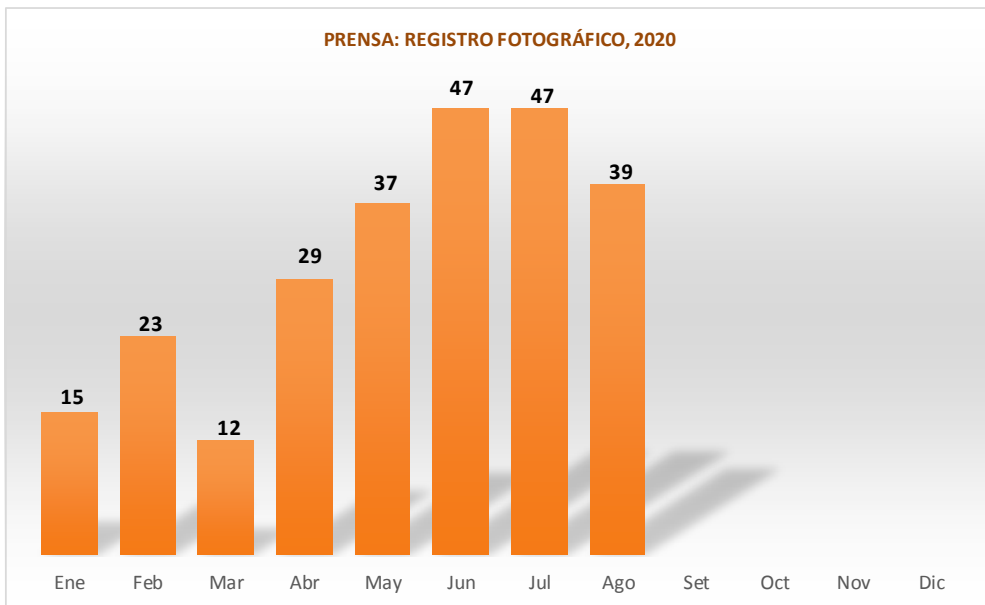
23.6 PRENSA: REGISTRO FOTOGRÁFICO, SEGÚN UNIDAD ÓRGANICA RESPONSABLE, 2020

Unidad Orgánica	Total	Registro Fotográfico											
		Ene	Feb	Mar	Abr	May	Jun	Jul	Ago	Set	Oct	Nov	Dic
<b>Total</b>	<b>249</b>	<b>15</b>	<b>23</b>	<b>12</b>	<b>29</b>	<b>37</b>	<b>47</b>	<b>47</b>	<b>39</b>				
Gerencia de Comunicaciones e Imagen Institucional	52	3	1	-	-	-	24	14	10				
Subgerencia de Bienestar Social	39	2	4	-	10	11	6	6	-				
Subgerencia de Fiscalización y Coactiva Administrativa	30	1	1	1	2	15	6	3	1				
Gerencia de Desarrollo Social	28	3	1	-	1	4	4	4	11				
Subgerencia de Limpieza, Parques y Jardines	17	1	2	2	7	2	2	-	1				
Gerencia de Participación Vecinal	16	-	2	-	-	1	1	7	5				
Gerencia de Seguridad Ciudadana	15	1	1	-	8	3	1	-	1				
Subgerencia de Educación, Cultura, Turismo y Deportes	15	2	2	4	-	1	1	3	2				
Subgerencia de Eventos y Protocolo	9	1	-	3	-	-	1	1	3				
Subgerencia de Obras y Mantenimiento del Ornato	8	-	5	-	-	-	-	2	1				
Subgerencia de Salud Pública	8	-	-	-	-	-	-	5	3				
Gerencia de Desarrollo Económico	3	-	2	-	-	-	1	-	-				
Gerencia de Servicios a la Ciudad	3	-	-	-	-	-	-	2	1				
Gerencia de Desarrollo Urbano	2	-	-	2	-	-	-	-	-				
Subgerencia de Defensa Civil	2	-	2	-	-	-	-	-	-				
Subgerencia de Gestión del Talento Humano	1	-	-	-	1	-	-	-	-				
Subgerencia de Tránsito	1	1	-	-	-	-	-	-	-				

Fuente: MSS - Gerencia de Comunicaciones e Imagen Institucional

Nota.- No se cuenta con información disponible, los meses de Setiembre, Octubre, Noviembre y Diciembre

GRÁFICO N° 23.4



## 23.7 EVENTOS Y PROTOCOLO: ACTIVIDAD / EVENTO SEGÚN INSTITUCIÓN, UNIDAD ORGÁNICA ORGANIZADORA, 2020

Institución / Unidad Orgánica Organizadora	Total	Actividad / Evento											
		Ene	Feb	Mar	Abr	May	Jun	Jul	Ago	Sep	Oct	Nov	Dic
<b>Total</b>	<b>86</b>	<b>20</b>	<b>18</b>	<b>14</b>	<b>5</b>	<b>3</b>	<b>13</b>	<b>13</b>					
Municipalidad de Santiago de Surco	11	1	-	-	-	-	7	3					
Subgerencia de Eventos y Protocolo	8	-	1	1	-	1	2	3					
Subgerencia de Educación, Cultura, Turismo y Deportes	5	-	2	1	-	-	-	2					
Parroquia Santiago Apostol	3	-	-	-	3	-	-	-					
Secretaría General	3	2	1	-	-	-	-	-					
Sindicato de Obreros Municipales de Santiago de Surco	3	-	1	-	-	-	-	2					
Asociación de Municipalidades del Perú	2	-	1	-	-	-	1	-					
Gerencia de Servicio a la Ciudad	2	1	-	1	-	-	-	-					
Municipalidad de Lima	2	1	-	1	-	-	-	-					
Municipalidad de Santiago de Surco - Parroquia Santiago Apóstol	2	-	-	-	-	-	2	-					
Asociación de ayuda al niño quemado (ANIQUEM)	1	-	-	-	1	-	-	-					
Asociación de Excombatientes del Conflicto de la Cordillera del Cóndor 1981	1	1	-	-	-	-	-	-					
Asociación Empresas Inmobiliarias del Perú	1	-	1	-	-	-	-	-					
Asociación Propietarios urb. Los Proceres	1	1	-	-	-	-	-	-					
Asociación Propietarios y Residentes urb. Las Magnolias	1	-	-	1	-	-	-	-					
Asociación Propietarios y Residentes VIPSE	1	1	-	-	-	-	-	-					
C.R. Angel Neyra Olachea	1	-	1	-	-	-	-	-					
Camara de Turismo de Surco	1	-	-	1	-	-	-	-					
CERTSE	1	1	-	-	-	-	-	-					
Colegio Médico del Perú	1	1	-	-	-	-	-	-					
Comandancia General de la 1ra.Brig. FF.EE.	1	1	-	-	-	-	-	-					
Consejo Directivo del Patrono Barrio Seguro y la Presidente de la CCL	1	-	1	-	-	-	-	-					
Coordinadora distrital clubes de madres comedores populares	1	-	1	-	-	-	-	-					
Dirección de Comunicaciones Juegos Panamericanos	1	-	1	-	-	-	-	-					
Gerencia de Planificación Municipalidad de Lima	1	-	-	1	-	-	-	-					
Gerencia de Seguridad Ciudadana de Miraflores	1	-	1	-	-	-	-	-					
Grupo RPP	1	-	1	-	-	-	-	-					
Jefe de la Central de Compras Públicas Perú Compras	1	-	-	1	-	-	-	-					
Jefe Policial Sur - San Juan de Miraflores	1	-	-	1	-	-	-	-					
Junta Vecinal Guardia Civil Norte	1	-	-	1	-	-	-	-					
M.Y Vital Solutions	1	1	-	-	-	-	-	-					
Mayordomo de la Santísima Virgen del Carmen de Santiago de Surco	1	-	-	-	-	-	1	-					
Mayordomo Jesús Nazareno Cautivo	1	-	-	-	1	-	-	-					
Ministerio de Desarrollo e Inclusión Social - Ministerio de Educación	1	-	-	-	-	-	1	-					
Ministerio de Salud	1	-	-	-	-	-	1	-					
Movimiento religioso ASEZ WAO	1	1	-	-	-	-	-	-					
Municipalidad de Bellavista	1	1	-	-	-	-	-	-					
Municipalidad de Cieneguilla	1	-	-	1	-	-	-	-					
Municipalidad de Jesús María	1	-	1	-	-	-	-	-					
Municipalidad de la Molina	1	-	1	-	-	-	-	-					
Municipalidad de La Victoria	1	-	1	-	-	-	-	-					
Municipalidad de Miraflores	1	1	-	-	-	-	-	-					
Municipalidad de San Juan de Lurigancho	1	1	-	-	-	-	-	-					
Municipalidad de Santiago de Surco - Ministerio de Salud	1	-	-	-	-	-	-	1					

Continúa



23.7 EVENTOS Y PROTOCOLO: ACTIVIDAD / EVENTO SEGÚN INSTITUCIÓN, UNIDAD ORGÁNICA ORGANIZADORA, 2020

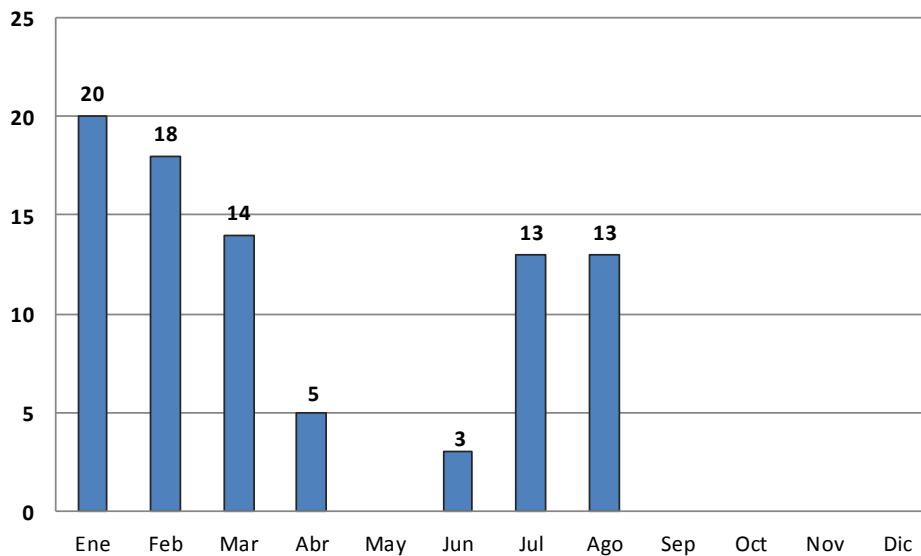
Institución / Unidad Orgánica Organizadora	Total	Actividad / Evento											
		Ene	Feb	Mar	Abr	May	Jun	Jul	Ago	Sep	Oct	Nov	Dic
ONGR REMAR Internacional y la Asociación Remar Perú	1	1	-	-	-	-	-	-	-	-	-	-	-
Organizador de los Juegos Panamericanos	1	-	1	-	-	-	-	-	-	-	-	-	-
Parroco Santuario Arquidiocesano Señor de la Divina Misericordia	1	-	-	1	-	-	-	-	-	-	-	-	-
Policía Nacional del Perú	1	-	-	-	-	-	-	-	-	-	-	1	-
Presidencia de la Mancomunidad Municipal	1	1	-	-	-	-	-	-	-	-	-	-	-
Presidencia ONWARD Internacional	1	1	-	-	-	-	-	-	-	-	-	-	-
Subgerencia de Obras y Mantenimiento del Ornato	1	-	-	-	-	-	-	-	-	-	-	1	-
Tribunal Constitucional	1	1	-	-	-	-	-	-	-	-	-	-	-
Unidos por el Bicentenario PCM	1	-	-	1	-	-	-	-	-	-	-	-	-
Unión Nacional de Ciegos del Perú	1	-	1	-	-	-	-	-	-	-	-	-	-
Vicepresidente CAENE	1	-	-	1	-	-	-	-	-	-	-	-	-

Fuente: MSS - Gerencia de Comunicaciones e Imagen Institucional

Nota.- No se cuenta con información disponible, los meses de Setiembre, Octubre, Noviembre y Diciembre

GRAFICO N° 23.5

EVENTOS Y PROTOCOLO: EVENTO SEGÚN INSTITUCIÓN, UNIDAD ORGÁNICA ORGANIZADORA, 2020







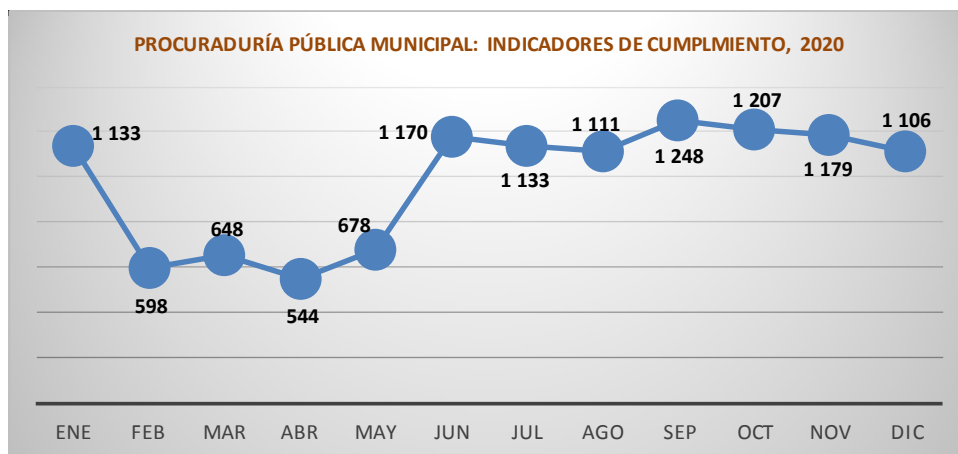


24.1 PROCURADURÍA PÚBLICA MUNICIPAL: ACTIVIDADES REALIZADAS, 2020

Actividades	Total	Indicadores de Cumplimiento											
		Ene	Feb	Mar	Abr	May	Jun	Jul	Ago	Sep	Oct	Nov	Dic
<b>Total</b>	<b>11 755</b>	<b>1 133</b>	<b>598</b>	<b>648</b>	<b>544</b>	<b>678</b>	<b>1 170</b>	<b>1 133</b>	<b>1 111</b>	<b>1 248</b>	<b>1 207</b>	<b>1 179</b>	<b>1 106</b>
Demandas Contestadas	1 150	117	15	52	50	25	114	127	139	122	139	132	118
Audiencias de Conciliación	1 150	117	15	52	50	25	114	127	139	122	139	132	118
Audiencias de Juzgamiento Judicial	439	35	10	20	25	43	35	40	44	47	39	61	40
Notificaciones de Sentencia	943	100	15	19	20	95	106	91	89	113	99	86	110
Apelaciones de Sentencias Efectuadas	1 022	124	10	14	20	27	130	102	111	114	127	121	122
Audiencias de Vista de las causas Judiciales	502	65	4	0	10	12	65	48	61	55	56	66	60
Casaciones Efectuadas	223	24	5	10	1	5	28	22	30	22	22	23	31
Actuaciones efectuadas en Materia Penal	108	6	1	3	5	15	10	11	16	15	13	5	8
Participación en Diligencias en Materia Penal	53	7	2	3	1	2	7	7	4	7	4	5	4
Atención a los Requerimientos Judiciales	1 028	85	91	81	85	88	96	75	93	95	81	81	77
Apersonamiento Judiciales efectuados	2 376	217	165	223	164	218	186	231	159	223	236	196	158
Oficios emitidos para los Juzgados	551	54	40	42	39	53	42	41	44	59	53	45	39
Oficios emitidos para Fiscalías	619	42	44	49	49	45	63	60	62	57	43	46	59
Oficios emitidos para la P.N.P.	1 591	140	181	80	25	25	174	151	120	197	156	180	162

Fuente: MSS - Procuraduría Pública Municipal

GRÁFICO N° 24.1







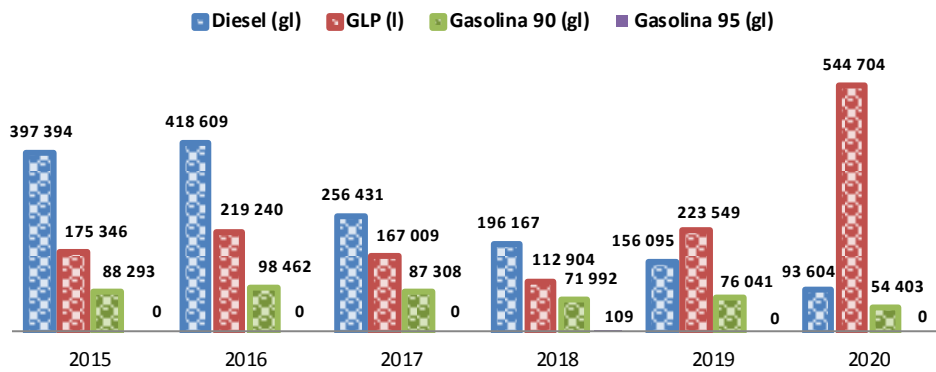
25.1 MAESTRANZA Y SERVICIOS GENERALES: REGISTRO Y CONTROL DE CONSUMO DE COMBUSTIBLE  
2015 - 2020

Año	Tipo de Combustible			
	Diesel (gl)	GLP (litros)	Gasolina (gl)	
			90	95
2015	397 394	175 346	88 293	-
2016	418 609	219 240	98 462	-
2017	256 431	167 009	87 308	-
2018	196 167	112 904	71 992	109
2019	156 095	223 549	76 041	-
2020	93 604	544 704	54 403	-

Fuente: MSS - Gerencia de Administración y Finanzas - Subgerencia de Maestranza y Servicios Generales

GRÁFICO N° 25.1

MAESTRANZA Y SERVICIOS GENERALES: CONSUMO DE COMBUSTIBLE,  
2015 - 2020



25.2 MAESTRANZA Y SERVICIOS GENERALES: IMPORTE EN EL CONSUMO DE COMBUSTIBLE  
POR TIPO DE COMBUSTIBLE, 2015 - 2020

(Sol)

Año	Total	Tipo de Combustible			
		Diesel (gl)	GLP (litros)	Gasolina (gl)	
				90	95
2015	6 142 253	4 720 909	358 719	1 062 625	-
2016	5 765 983	4 400 955	371 888	993 140	-
2017	3 961 124	2 782 803	270 859	907 462	-
2018	3 522 740	2 443 626	187 307	890 246	1 561
2019	3 312 237	2 018 467	332 149	961 621	-
2020	2 615 967	1 169 292	804 784	641 892	-

Fuente: MSS - Subgerencia de Maestranza y Servicios Generales

25.3 MAESTRANZA Y SERVICIOS GENERALES: REGISTRO Y CONTROL DE CONSUMO POR TIPO DE COMBUSTIBLE, 2020

Mes	Tipo de Combustible			
	Diesel (gl)	GLP (litros)	Gasolina (gl)	
			90	95
<b>Total</b>	<b>93 603.68</b>	<b>544 704.13</b>	<b>54 403.49</b>	<b>-</b>
Enero	10 683.61	69 240.39	6 678.40	-
Febrero	9 740.91	64 637.37	6 436.40	-
Marzo	7 615.47	46 713.90	4 511.34	-
Abril	3 816.59	14 760.44	1 707.89	-
Mayo	4 702.33	17 111.52	2 438.19	-
Junio	5 970.72	29 083.18	3 652.48	-
Julio	8 023.90	44 098.03	4 516.27	-
Agosto	8 694.76	42 958.91	4 487.74	-
Septiembre	8 374.17	47 006.93	4 887.43	-
Octubre	8 614.58	54 042.29	4 954.29	-
Noviembre	8 473.73	56 153.90	4 938.18	-
Diciembre	8 892.92	58 897.27	5 194.89	-

Fuente: MSS - GAF - Subgerencia de Maestranza y Servicios Generales

GRÁFICO N° 25.2

MAESTRANZA Y SERVICIOS GENERALES: CONSUMO POR TIPO DE COMBUSTIBLE, 2020

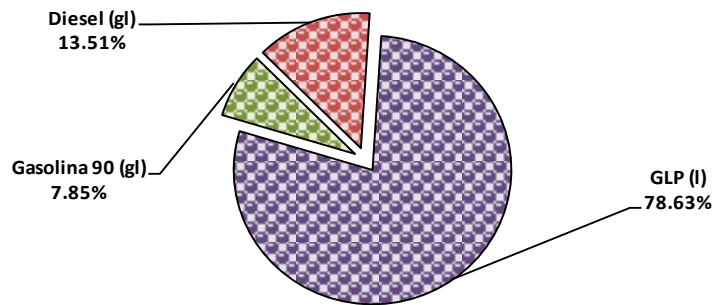
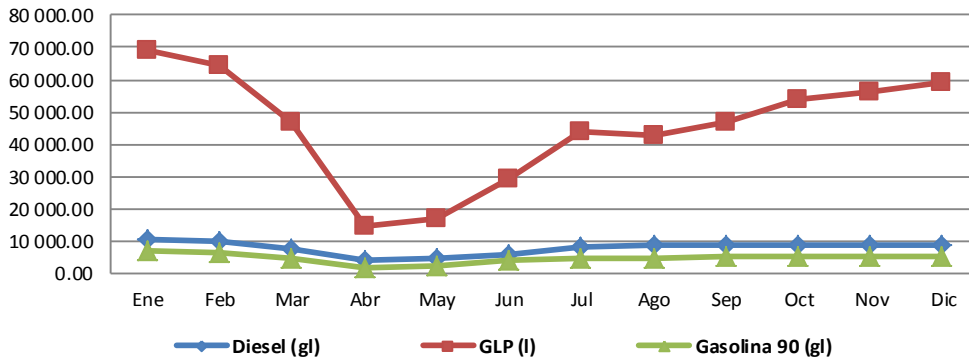


GRÁFICO N° 25.3

MAESTRANZA Y SERVICIOS GENERALES: CONSUMO MENSUAL DE COMBUSTIBLE POR TIPO DE COMBUSTIBLE, 2020



25.4 MAESTRANZA Y SERVICIOS GENERALES: GASTO POR CONSUMO DE COMBUSTIBLE POR TIPO DE COMBUSTIBLE, 2020

(Sol)

Mes	Tipo de Combustible			
	Diesel (gl)	GLP (litros)	Gasolina (gl)	
			90	95
<b>Total</b>	<b>1 169 291.51</b>	<b>804 783.51</b>	<b>641 892.03</b>	<b>-</b>
Enero	135 574.96	101 090.97	85 349.91	-
Febrero	125 889.35	94 370.56	80 554.04	-
Marzo	99 610.32	68 202.29	54 948.13	-
Abril	49 921.02	21 550.24	20 802.05	-
Mayo	61 115.90	24 982.82	29 183.13	-
Junio	74 843.58	42 461.44	41 420.69	-
Julio	99 014.90	64 383.12	50 491.84	-
Agosto	107 293.34	62 720.01	50 172.91	-
Septiembre	102 720.66	68 630.12	56 323.42	-
Octubre	103 202.70	78 901.74	56 875.30	-
Noviembre	101 515.27	83 893.32	56 157.39	-
Diciembre	108 589.50	93 596.87	59 613.21	-

Fuente: MSS - GAF - Subgerencia de Maestranza y Servicios Generales

GRÁFICO N° 25.4

MAESTRANZA Y SERVICIOS GENERALES: GASTO EN CONSUMO DE COMBUSTIBLE POR TIPO DE COMBUSTIBLE, 2020

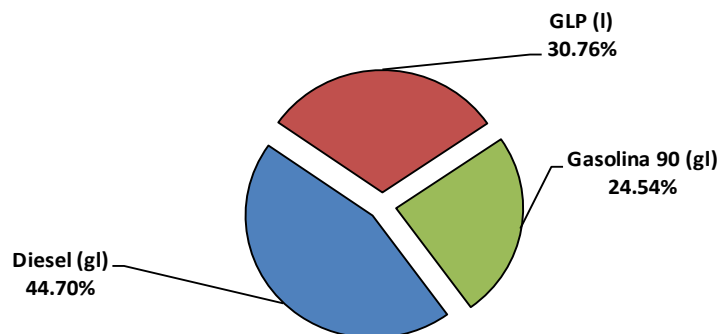
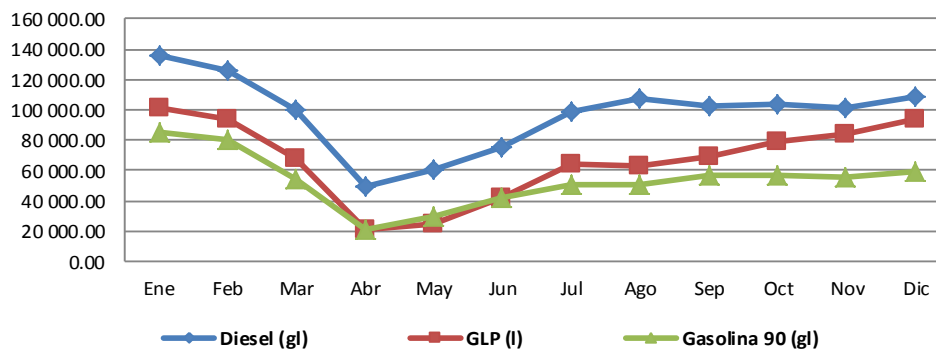


GRÁFICO N° 25.5

MAESTRANZA Y SERVICIOS GENERALES: GASTO MENSUAL EN CONSUMO DE COMBUSTIBLE, 2020



25.5 MAESTRANZA Y SERVICIOS GENERALES: CONSUMO DE COMBUSTIBLE, POR TIPO DE COMBUSTIBLE, SEGÚN CENTRO DE GESTIÓN, 2020

Mes	Tipo de Combustible			
	Diesel (gl)	GLP (litros)	Gasolina (gl)	
			90	95
<b>Total</b>	<b>93 603.68</b>	<b>544 704.13</b>	<b>54 403.49</b>	<b>-</b>
Limpieza Pública	12 941.37	-	354.11	-
Parques y Jardines	27 486.58	-	17 664.33	-
Seguridad Ciudadana	27 567.13	521 417.11	23 117.95	-
Otras Áreas Administrativas	25 608.60	23 287.02	13 267.10	-

Fuente: MSS - GAF - Subgerencia de Maestranza y Servicios Generales

Nota: El Diesel y Gasolinas esta expresado en Galones y el GLP en Litros

25.6 MAESTRANZA Y SERVICIOS GENERALES: GASTO EN EL CONSUMO DE COMBUSTIBLE, POR TIPO DE COMBUSTIBLE, SEGÚN CENTRO DE GESTIÓN, 2020

(Sol)

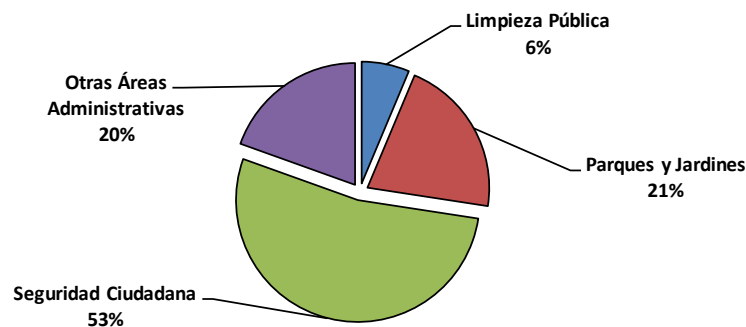
Mes	Total	Tipo de Combustible			
		Diesel (gl)	GLP (litro)	Gasolina (gl)	
				90	95
<b>Total</b>	<b>2 615 967.05</b>	<b>1 169 291.51</b>	<b>804 783.51</b>	<b>641 892.03</b>	<b>-</b>
Limpieza Pública	165 691.94	161 476.32	0.00	4 215.62	-
Parques y Jardines	551 668.68	343 643.54	0.00	208 025.14	-
Seguridad Ciudadana	1 387 957.21	344 915.44	770 452.68	272 589.09	-
Otras Áreas Administrativas	510 649.22	319 256.21	34 330.83	157 062.18	-

Fuente: MSS - GAF - Subgerencia de Maestranza y Servicios Generales

Nota: El Diesel y Gasolinas esta expresado en Galones y el GLP en Litro

GRÁFICO N° 25.6

MAESTRANZA Y SERVICIOS GENERALES: GASTO EN COMBUSTIBLE, SEGÚN CENTRO DE GESTIÓN, 2020





25.7 MAESTRANZA Y SERVICIOS GENERALES: MANTENIMIENTO PREVENTIVO VEHICULAR, SEGÚN TIPO DE UNIDAD VEHICULAR, 2020

Tipo de Unidad Vehicular	Total	Mantenimiento Preventivo Vehicular											
		Ene	Feb	Mar	Abr	May	Jun	Jul	Ago	Sep	Oct	Nov	Dic
<b>Total</b>	<b>4 126</b>	<b>546</b>	<b>494</b>	<b>333</b>	<b>170</b>	<b>166</b>	<b>287</b>	<b>326</b>	<b>313</b>	<b>306</b>	<b>412</b>	<b>434</b>	<b>339</b>
Vehículo menor	2 402	296	264	210	85	88	161	187	178	190	252	285	206
Vehículo liviano	1 167	181	163	86	60	52	85	87	90	71	113	87	92
Vehículo pesado	557	69	67	37	25	26	41	52	45	45	47	62	41

Fuente: MSS - GAF - Subgerencia de Maestranza y Servicios Generales

GRÁFICO N° 25.7

MAESTRANZA Y SERVICIOS GENERALES: MANTENIMIENTO PREVENTIVO VEHICULAR, SEGÚN TIPO DE UNIDAD VEHICULAR, 2020


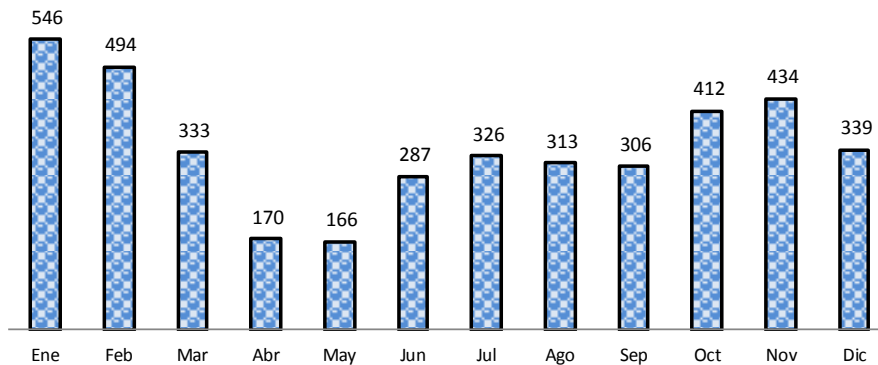


GRÁFICO N° 25.8

MAESTRANZA Y SERVICIOS GENERALES: MANTENIMIENTO PREVENTIVO VEHICULAR, 2020






**25.8 MAESTRANZA Y SERVICIOS GENERALES: MANTENIMIENTO PREVENTIVO VEHICULAR POR TIPO DE UNIDAD VEHICULAR, SEGÚN UNIDAD ORGÁNICA, 2020**

Unidad Orgánica	Total	Tipo de Unidad Vehicular		
		Menor	Liviano	Pesado
<b>Total</b>	<b>4 126</b>	<b>2 402</b>	<b>1 167</b>	<b>557</b>
Subgerencia de Operaciones de Seguridad Ciudadana	2 520	1976	544	-
Subgerencia de Limpieza, Parques y Jardines	628	189	31	408
Subgerencia de Tránsito	406	163	186	57
Subgerencia de Obras y Mantenimiento del Ornato	96	4	36	56
Subgerencia de Fiscalización y Coactiva Administrativa	86	44	27	15
Subgerencia de Defensa Civil	71	2	69	-
Subgerencia de Maestranza y Servicios Generales	53	2	46	5
Subgerencia de Bienestar Social	39	-	39	-
Subgerencia de Gestión Documental	36	21	15	-
Gerencia de Servicios a la Ciudad	35	-	23	12
Gerencia de Desarrollo Social	27	-	23	4
Gerencia de Administración y Finanzas	16	-	16	-
Gerencia de Comunicaciones e Imagen Institucional	15	-	15	-
Gerencia de Participación Vecinal	14	-	14	-
Gerencia de Administración Tributaria	12	-	12	-
Subgerencia de Comercialización y Anuncios e Inspecciones Técnicas de Seguridad en Edificaciones	12	-	12	-
Subgerencia de Planeamiento Urbano y Catastro	12	-	12	-
Gerencia Municipal	10	-	10	-
Subgerencia de Licencias y Habilitación	9	-	9	-
Subgerencia de Logística y Patrimonio	6	1	5	-
Despacho del Teniente Alcalde	5	-	5	-
Alcaldía	4	-	4	-
Gerencia de Desarrollo Urbano	4	-	4	-
Gerencia de Desarrollo Económico	3	-	3	-
Gerencia de Tecnologías de la Información	3	-	3	-
Subgerencia de Registro y Control Tributario	3	-	3	-
Planta de Reciclaje	1	-	1	-

Fuente: MSS - GAF - Subgerencia de Maestranza y Servicios Generales





25.9 MAESTRANZA Y SERVICIOS GENERALES: IMPORTE DEL SERVICIO DE COMUNICACIÓN POR TIPO DE SERVICIO, 2020

(Sol)

Mes	Total	Tipo de Servicio			
		Telefonía		Internet	Televisión por Cable
		Móvil	Fija		
<b>Total</b>	<b>296 794</b>	<b>189 735</b>	<b>82 766</b>	<b>10 276</b>	<b>14 017</b>
Enero	83 168	71 603	6 900	3 425	1 240
Febrero	83 033	71 794	6 904	3 425	910
Marzo	57 185	46 338	6 860	3 425	562
Abril	8 020	Sin Contrato	6 849	Sin Contrato	1 172
Mayo	7 673	Sin Contrato	6 767	Sin Contrato	906
Junio	8 185	Sin Contrato	6 793	Sin Contrato	1 393
Julio	8 273	Sin Contrato	6 969	Sin Contrato	1 304
Agosto	8 580	Sin Contrato	7 254	Sin Contrato	1 327
Septiembre	8 299	Sin Contrato	7 175	Sin Contrato	1 124
Octubre	8 578	Sin Contrato	7 331	Sin Contrato	1 247
Noviembre	8 768	Sin Contrato	7 330	Sin Contrato	1 439
Diciembre	7 030	Sin Contrato	5 637	Sin Contrato	1 393

Fuente: MSS - GAF - Subgerencia de Maestranza y Servicios Generales

GRÁFICO N° 25.9

MAESTRANZA Y SERVICIOS GENERALES: SERVICIO DE COMUNICACIÓN POR TIPO DE SERVICIO, 2020

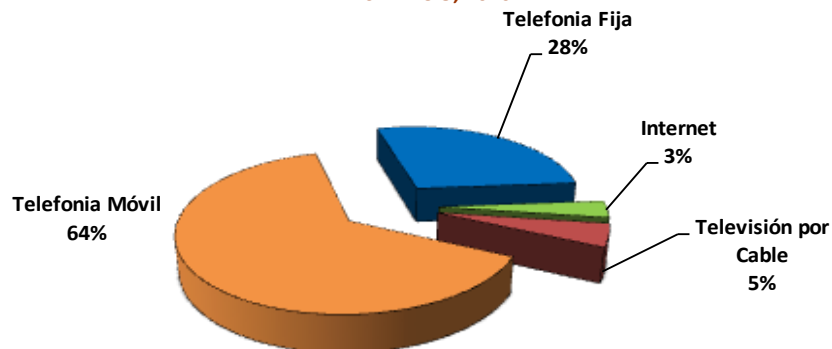
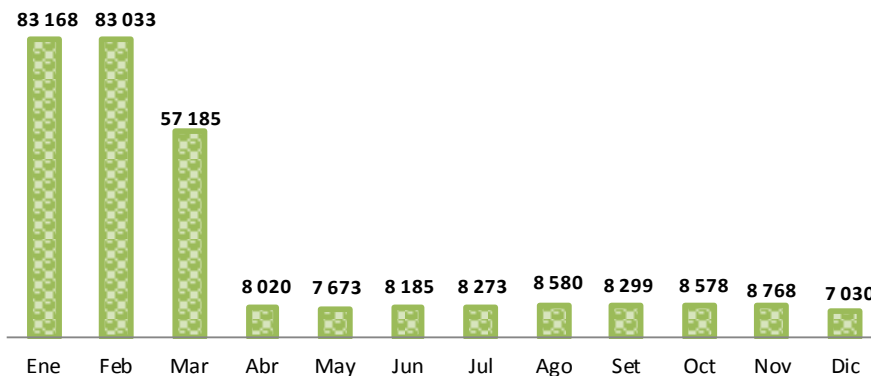


GRÁFICO N° 25.10

MAESTRANZA Y SERVICIOS GENERALES: IMPORTE DEL SERVICIO DE COMUNICACIÓN, 2020

(Sol)



## 25.10 MAESTRANZA Y SERVICIOS GENERALES: IMPORTE DEL SERVICIO DE ENERGÍA ELÉCTRICA Y AGUA POTABLE, 2020

(Sol)

Mes	Importe Total	Energía Eléctrica			Agua Potable		
		N° Suministro	KW	Importe	N° Suministro	m <sup>3</sup>	Importe
<b>Total</b>	<b>9 553 059</b>		<b>3 092 494</b>	<b>1 767 139</b>		<b>1 202 769</b>	<b>7 785 920</b>
Enero	880 898	346	323 317	184 753	311	107 541	696 146
Febrero	893 552	346	345 427	197 387	312	107 544	696 165
Marzo	887 025	355	298 862	170 778	323	110 646	716 247
Abril	772 227	355	252 277	144 158	323	97 024	628 069
Mayo	1 004 200	355	248 266	141 867	323	133 213	862 333
Junio	857 730	355	209 429	119 674	323	114 015	738 057
Julio	722 003	355	246 548	140 885	323	89 771	581 118
Agosto	660 357	355	226 140	129 223	323	82 050	531 135
Septiembre	575 357	355	226 141	129 223	323	68 919	446 134
Octubre	671 861	355	219 035	125 163	323	84 454	546 698
Noviembre	804 396	355	243 611	139 206	323	102 759	665 190
Diciembre	823 453	355	253 441	144 823	323	104 835	678 630

Fuente: MSS - GAF - Subgerencia de Maestranza y Servicios Generales

GRÁFICO N° 25.11

### MAESTRANZA Y SERVICIOS GENERALES: SERVICIO DE ENERGÍA ELÉCTRICA Y AGUA POTABLE, 2020

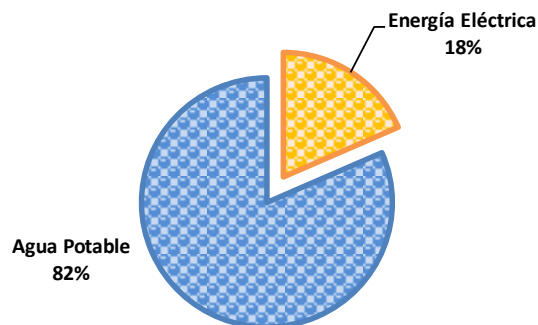
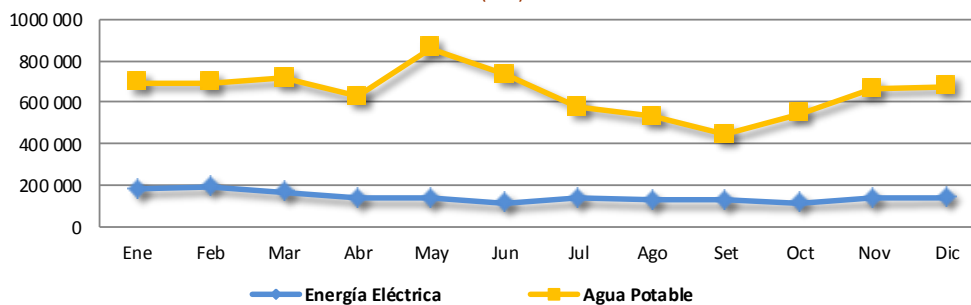


GRÁFICO N° 25.12

### MAESTRANZA Y SERVICIOS GENERALES: IMPORTE MENSUAL DEL SERVICIO DE ENERGÍA ELÉCTRICA Y AGUA POTABLE, 2020

(Sol)





25.11 MAESTRANZA Y SERVICIOS GENERALES: IMPORTE DEL CONSUMO DE LA ENERGÍA ELÉCTRICA,  
POR CENTRO DE GESTIÓN, 2020

(Sol)

Mes	Total	Centro de Gestión			
		Parques y Jardines	Limpieza Pública	Seguridad Ciudadana	Administrativo
<b>Total</b>	<b>1 767 139</b>	<b>351 617</b>	<b>263 139</b>	<b>286 607</b>	<b>865 777</b>
Enero	184 753	40 311	21 579	30 357	92 505
Febrero	197 387	43 191	29 622	31 867	92 707
Marzo	170 778	35 257	18 682	27 934	88 906
Abril	144 158	34 222	18 446	30 133	61 357
Mayo	141 867	31 169	18 664	27 032	65 002
Junio	119 674	22 890	16 050	21 182	59 552
Julio	140 885	25 877	24 632	22 575	67 800
Agosto	129 223	27 880	16 944	24 843	59 556
Septiembre	129 223	27 997	16 664	25 705	58 857
Octubre	125 163	29 507	28 476	15 443	51 738
Noviembre	139 206	-	26 243	-	112 964
Diciembre	144 823	33 314	27 140	29 537	54 833

Fuente: MSS - GAF - Subgerencia de Maestranza y Servicios Generales

GRÁFICO N° 25.13

MAESTRANZA Y SERVICIOS GENERALES: CONSUMO DE LA ENERGÍA ELÉCTRICA, POR  
CENTRO DE GESTIÓN, 2020

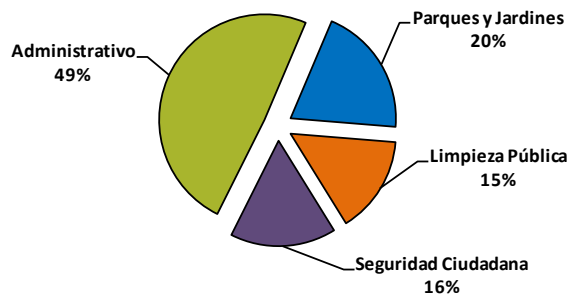
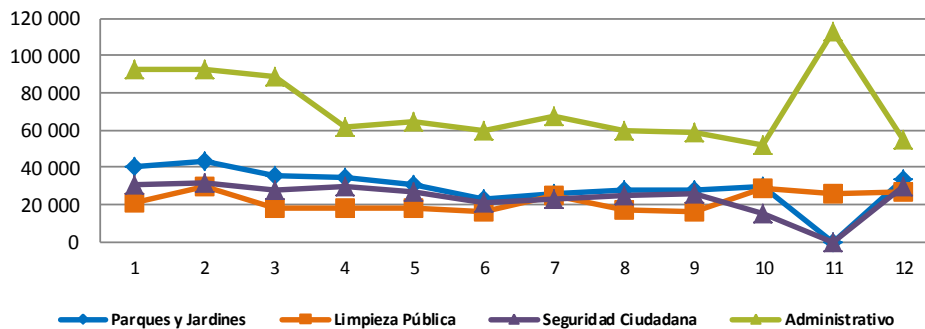


GRÁFICO N° 25.14

MAESTRANZA Y SERVICIOS GENERALES: IMPORTE MENSUAL CONSUMO DE ENERGÍA  
ELÉCTRICA, POR CENTRO DE GESTIÓN, 2020  
(Sol)



## 25.12 MAESTRANZA Y SERVICIOS GENERALES: IMPORTE DEL CONSUMO DE AGUA POTABLE POR CENTRO DE GESTIÓN, 2020

(Sol)

Mes	Total	Centro de Gestión			
		Parques y Jardines	Limpieza Pública	Seguridad Ciudadana	Administrativo
<b>Total</b>	<b>7 785 920</b>	<b>7 011 025</b>	<b>124 299</b>	<b>138 871</b>	<b>511 725</b>
Enero	696 146	613 323	9 912	12 102	60 809
Febrero	696 165	627 332	9 819	14 508	44 506
Marzo	716 247	648 640	9 558	14 097	43 951
Abril	628 069	553 234	9 890	12 720	52 224
Mayo	862 333	806 879	9 795	10 374	35 285
Junio	738 057	671 175	18 046	9 043	39 792
Julio	581 118	522 193	10 575	10 901	37 449
Agosto	531 135	476 334	8 403	8 411	37 986
Septiembre	446 134	391 529	10 803	9 773	34 029
Octubre	546 698	489 247	9 391	11 375	36 685
Noviembre	665 190	606 471	9 056	9 818	39 844
Diciembre	678 630	604 668	9 050	15 748	49 164

Fuente: MSS - GAF - Subgerencia de Maestranza y Servicios Generales

GRÁFICO N° 25.15

### MAESTRANZA Y SERVICIOS GENERALES: SERVICIO DE AGUA POTABLE, POR CENTRO DE GESTIÓN, 2020

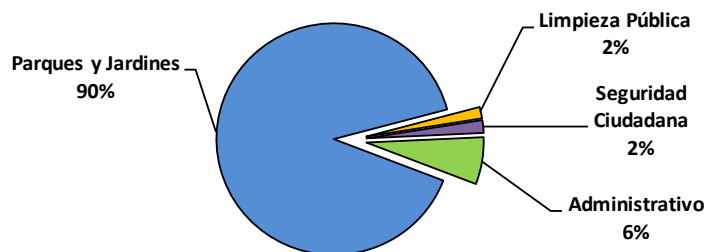
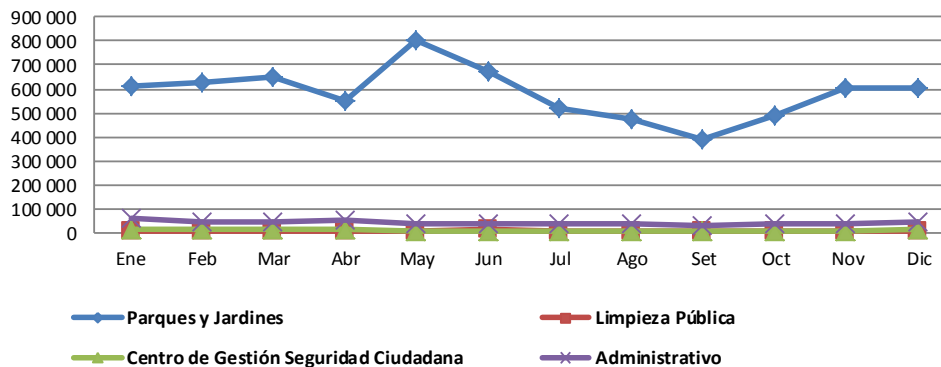


GRÁFICO N° 25.16

### MAESTRANZA Y SERVICIOS GENERALES: IMPORTE DEL SERVICIO DE AGUA POTABLE MENSUAL, POR CENTRO DE GESTIÓN, 2020

(Sol)





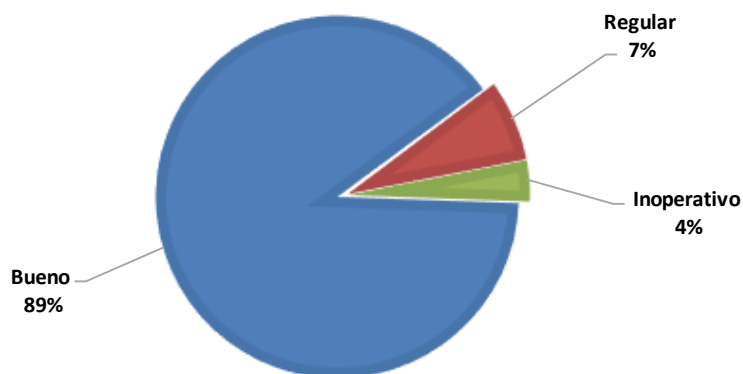
25.13 MAESTRANZA Y SERVICIOS GENERALES: VEHÍCULO OPERATIVO E INOPERATIVO, SEGÚN UNIDAD ORGÁNICA DE ORIGEN, 2020

Unidad Orgánico de Origen	Total	Operativo		Inoperativo
		Bueno	Regular	
<b>Total</b>	<b>506</b>	<b>451</b>	<b>36</b>	<b>18</b>
Subgerencia de Operaciones de Seguridad Ciudadana	263	259	1	3
Subgerencia de Limpieza, Parques y Jardines	85	56	18	11
Subgerencia de Fiscalización y Coactiva Administrativa	34	30	4	-
Subgerencia de Maestranza y Servicios Generales	20	12	6	2
Subgerencia de Tránsito	18	15	2	1
Subgerencia de Obras y Mantenimiento del Ornato	15	14	1	-
Gerencia de Servicios a la Ciudad	12	12	-	-
Subgerencia de Defensa Civil	12	12	-	-
Subgerencia de Bienestar Social	6	5	1	-
Gerencia de Desarrollo Social	5	5	-	-
Gerencia de Participación Vecinal	4	4	-	-
Subgerencia de Logística y Patrimonio	4	4	-	-
Alcaldía	3	3	-	-
Gerencia de Administración Tributaria	3	3	-	-
Gerencia de Administración y Finanzas	3	-	2	1
Subgerencia de Comercialización y Anuncios e Inspecciones Técnicas de Seguridad en Edificaciones	3	3	-	-
Subgerencia de Gestión Documental	3	3	-	-
Gerencia de Desarrollo Urbano	2	2	-	-
Subgerencia de Planeamiento Urbano y Catastro	2	1	1	-
Gerencia de Comunicaciones e Imagen Institucional	1	1	-	-
Gerencia de Desarrollo Económico	1	1	-	-
Gerencia de Tecnología de la Información	1	1	-	-
Gerencia Municipal	1	1	-	-
Subgerencia de Educación, Cultura, Turismo y Deportes	1	1	-	-
Subgerencia de Gestión del Talento Humano	1	1	-	-
Subgerencia de Licencias y Habilitación	1	1	-	-
Subgerencia de Registro y Control Tributario	1	1	-	-
<b>No Ubicado</b>	<b>1</b>	<b>-</b>	<b>-</b>	<b>-</b>

Fuente: MSS - GAF - Subgerencia de Maestranza y Servicios Generales

GRÁFICO N° 25.17

MAESTRANZA Y SERVICIOS GENERALES: ESTADO DE LOS VEHÍCULOS, DIC. 2020



## 25.14 MAESTRANZA Y SERVICIOS GENERALES: FLOTA VEHICULAR MUNICIPAL POR SERVICIO DE MANTENIMIENTO, SEGÚN TIPO DE SERVICIO CORRECTIVO Y PREVENTIVO, 2020

Tipo de Servicio	Total	Servicio de Mantenimiento											
		Ene	Feb	Mar	Abr	May	Jun	Jul	Ago	Sep	Oct	Nov	Dic
<b>Total</b>	<b>4 126</b>	<b>546</b>	<b>494</b>	<b>333</b>	<b>170</b>	<b>166</b>	<b>287</b>	<b>326</b>	<b>313</b>	<b>306</b>	<b>412</b>	<b>434</b>	<b>339</b>
Mantenimiento correctivo	<b>3 416</b>	452	402	271	131	166	245	265	246	257	347	363	271
Mantenimiento preventivo	<b>710</b>	94	92	62	39	-	42	61	67	49	65	71	68

Fuente: MSS - GAF - Subgerencia de Maestranza y Servicios Generales

GRÁFICO N° 25.18

### MAESTRANZA Y SERVICIOS GENERALES: SERVICIO DE MANTENIMIENTO CORRECTIVO Y PREVENTIVO, 2020

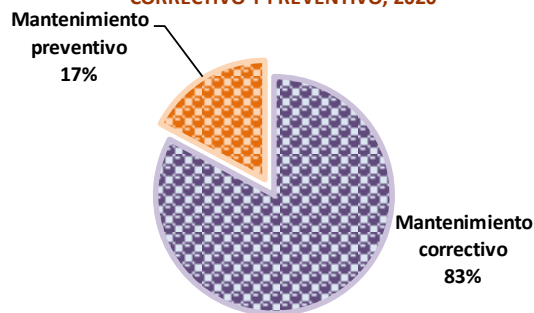
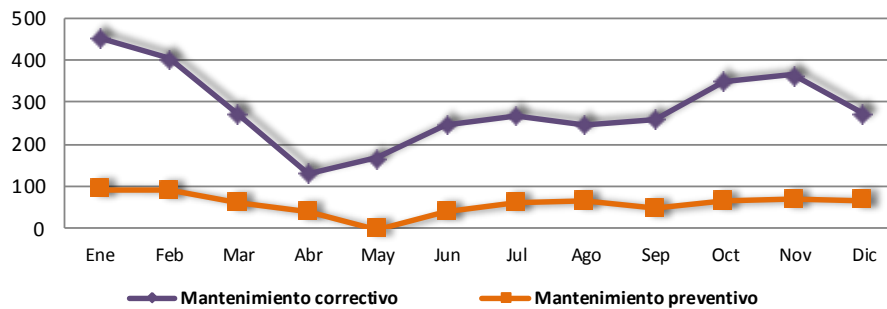


GRÁFICO N° 25.19

### MAESTRANZA Y SERVICIOS GENERALES: FLOTA VEHICULAR MUNICIPAL, SERVICIO MENSUAL DE MANTENIMIENTO CORRECTIVO Y PREVENTIVO, 2020





25.15 MAESTRANZA Y SERVICIOS GENERALES: FLOTA VEHICULAR POR SERVICIO DE MANTENIMIENTO CORRECTIVO,  
SEGÚN UNIDAD ORGÁNICA DE ORIGEN, 2020

Unidad Orgánica de origen	Total	Servicio de Mantenimiento Correctivo											
		Ene	Feb	Mar	Abr	May	Jun	Jul	Ago	Sep	Oct	Nov	Dic
<b>Total</b>	<b>3 416</b>	<b>452</b>	<b>402</b>	<b>271</b>	<b>131</b>	<b>166</b>	<b>245</b>	<b>265</b>	<b>246</b>	<b>257</b>	<b>347</b>	<b>363</b>	<b>271</b>
Subgerencia de Operaciones de Seguridad Ciudadana	1 937	232	207	171	83	105	144	142	133	149	199	219	153
Subgerencia de Limpieza, Parques y Jardines	564	78	68	38	28	30	38	45	38	43	55	63	40
Subgerencia de Tránsito	373	58	51	23	11	15	31	43	20	21	33	31	36
Subgerencia de Obras y Mantenimiento del Ornato	90	7	8	5	1	5	6	5	13	9	11	10	10
Subgerencia de Fiscalización y Coactiva Administrativa	78	20	5	6	-	-	2	5	9	6	8	9	8
Subgerencia de Defensa Civil	69	10	9	7	1	3	2	2	6	6	5	9	9
Subgerencia de Maestranza y Servicios Generales	52	10	14	7	-	-	2	3	5	2	4	4	1
Subgerencia de Bienestar Social	38	7	7	3	-	3	1	3	-	4	6	2	2
Gerencia de Servicios a la Ciudad	35	4	6	1	-	1	2	4	6	2	2	2	5
Subgerencia de Gestión Documental	32	4	5	1	2	1	4	3	4	1	2	2	3
Gerencia de Desarrollo Social	26	5	3	-	3	-	2	4	1	2	2	2	2
Gerencia de Administración y Finanzas	16	3	3	1	1	1	1	1	1	-	3	-	1
Gerencia de Comunicaciones e Imagen Institucional	14	1	2	1	-	1	3	-	-	-	2	4	-
Gerencia de Participación Vecinal	13	2	2	2	-	-	1	-	3	2	1	-	-
Gerencia de Administración Tributaria	12	-	-	-	-	-	1	1	-	3	7	-	-
Subgerencia de Comercialización y Anuncios e Inspecciones Técnicas de Seguridad en Edificaciones	12	-	4	-	-	1	-	-	-	4	1	2	-
Subgerencia de Planeamiento Urbano y Catastro	12	2	1	-	-	-	2	1	2	2	-	2	-
Subgerencia de Licencias y Habilitación	9	-	1	-	-	-	-	2	2	-	2	1	1
Gerencia Municipal	7	2	2	1	-	-	1	-	1	-	-	-	-
Subgerencia de Logística y Patrimonio	6	1	-	1	-	-	2	-	1	-	1	-	-
Despacho del Teniente Alcalde	5	2	1	-	-	-	-	-	-	-	2	-	-
Gerencia de Desarrollo Urbano	4	-	1	1	-	-	-	-	-	1	1	-	-
Alcaldía	3	-	-	-	1	-	-	1	1	-	-	-	-
Gerencia de Desarrollo Económico	3	1	1	1	-	-	-	-	-	-	-	-	-
Gerencia de Tecnologías de la Información	3	2	-	1	-	-	-	-	-	-	-	-	-
Subgerencia de Registro y Control Tributario	2	-	1	-	-	-	-	-	-	-	-	1	-
Planta de Reciclaje	1	1	-	-	-	-	-	-	-	-	-	-	-

Fuente: MSS - GAF - Subgerencia de Maestranza y Servicios Generales



**25.16 MAESTRANZA Y SERVICIOS GENERALES: FLOTA VEHICULAR POR SERVICIO DE MANTENIMIENTO PREVENTIVO, SEGÚN UNIDAD ORGÁNICA DE ORIGEN, 2019**

Unidad Orgánica de Origen	Total	Servicio de Mantenimiento Preventivo											
		Ene	Feb	Mar	Abr	May	Jun	Jul	Ago	Sep	Oct	Nov	Dic
<b>Total</b>	<b>710</b>	<b>94</b>	<b>92</b>	<b>62</b>	<b>39</b>	<b>-</b>	<b>42</b>	<b>61</b>	<b>67</b>	<b>49</b>	<b>65</b>	<b>71</b>	<b>68</b>
Subgerencia de Operaciones de Seguridad Ciudadana	583	77	78	49	35	-	34	50	59	42	51	52	56
Subgerencia de Limpieza, Parques y Jardines	64	11	8	6	1	-	6	4	4	4	7	10	3
Subgerencia de Tránsito	33	3	2	5	-	-	1	4	4	2	-	6	6
Subgerencia de Fiscalización y Coactiva Administrativa	8	1	1	1	-	-	-	1	-	-	3	-	1
Subgerencia de Obras y Mantenimiento del Ornato	6	-	-	-	1	-	-	1	-	-	2	2	-
Subgerencia de Gestión Documental	4	2	-	-	-	-	-	-	-	-	1	-	1
Gerencia Municipal	3	-	-	-	1	-	1	-	-	-	-	-	1
Subgerencia de Defensa Civil	2	-	-	-	-	-	-	-	-	-	1	1	-
Alcaldía	1	-	1	-	-	-	-	-	-	-	-	-	-
Gerencia de Comunicaciones e Imagen Institucional	1	-	-	-	-	-	-	-	-	1	-	-	-
Gerencia de Desarrollo Social	1	-	-	-	1	-	-	-	-	-	-	-	-
Gerencia de Participación Vecinal	1	-	1	-	-	-	-	-	-	-	-	-	-
Subgerencia de Bienestar Social	1	-	1	-	-	-	-	-	-	-	-	-	-
Subgerencia de Maestranza y Servicios Generales	1	-	-	-	-	-	-	1	-	-	-	-	-
Subgerencia de Registro y Control Tributario	1	-	-	1	-	-	-	-	-	-	-	-	-

Fuente: MSS - GAF - Subgerencia de Maestranza y Servicios Generales



25.17 MAESTRANZA Y SERVICIOS GENERALES: REGISTRO, CONTROL Y SEGURIDAD EN LOS LOCALES MUNICIPALES, 2020

Tipo de Servicio	Total	Servicio de Seguridad Interna en los Locales Municipales											
		Ene	Feb	Mar	Abr	May	Jun	Jul	Ago	Sep	Oct	Nov	Dic
<b>Total</b>	<b>856</b>	<b>81</b>	<b>51</b>	<b>81</b>	<b>52</b>	<b>51</b>	<b>52</b>	<b>91</b>	<b>87</b>	<b>55</b>	<b>81</b>	<b>90</b>	<b>84</b>
Informes Internos	<b>840</b>	80	50	80	50	50	50	88	84	55	81	88	84
Informes Elevados	<b>16</b>	1	1	1	2	1	2	3	3	0	0	2	0

Fuente: MSS - GAF - Subgerencia de Maestranza y Servicios Generales

GRÁFICO N° 25.20

MAESTRANZA Y SERVICIOS GENERALES: REGISTRO, CONTROL Y SEGURIDAD EN LOS LOCALES MUNICIPALES, 2020

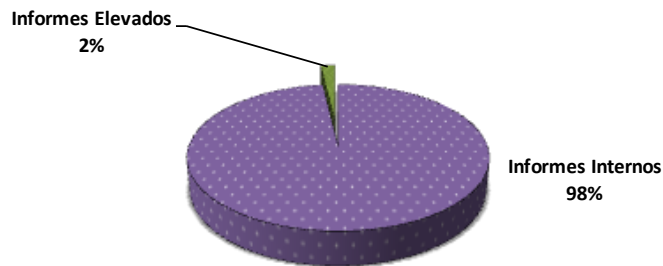
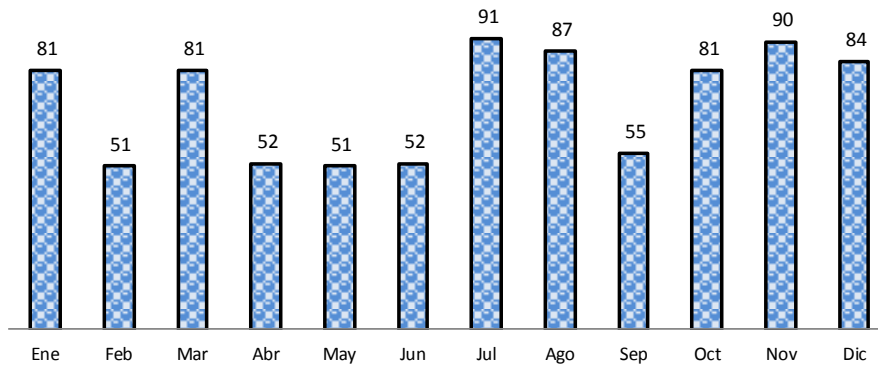


GRÁFICO N° 25.21

MAESTRANZA Y SERVICIOS GENERALES: REGISTRO, CONTROL Y SEGURIDAD EN LOS LOCALES MUNICIPALES, 2020





26.1 TESORERÍA: INGRESOS TOTALES, MENSUAL, 2019 y 2020

(Soles)

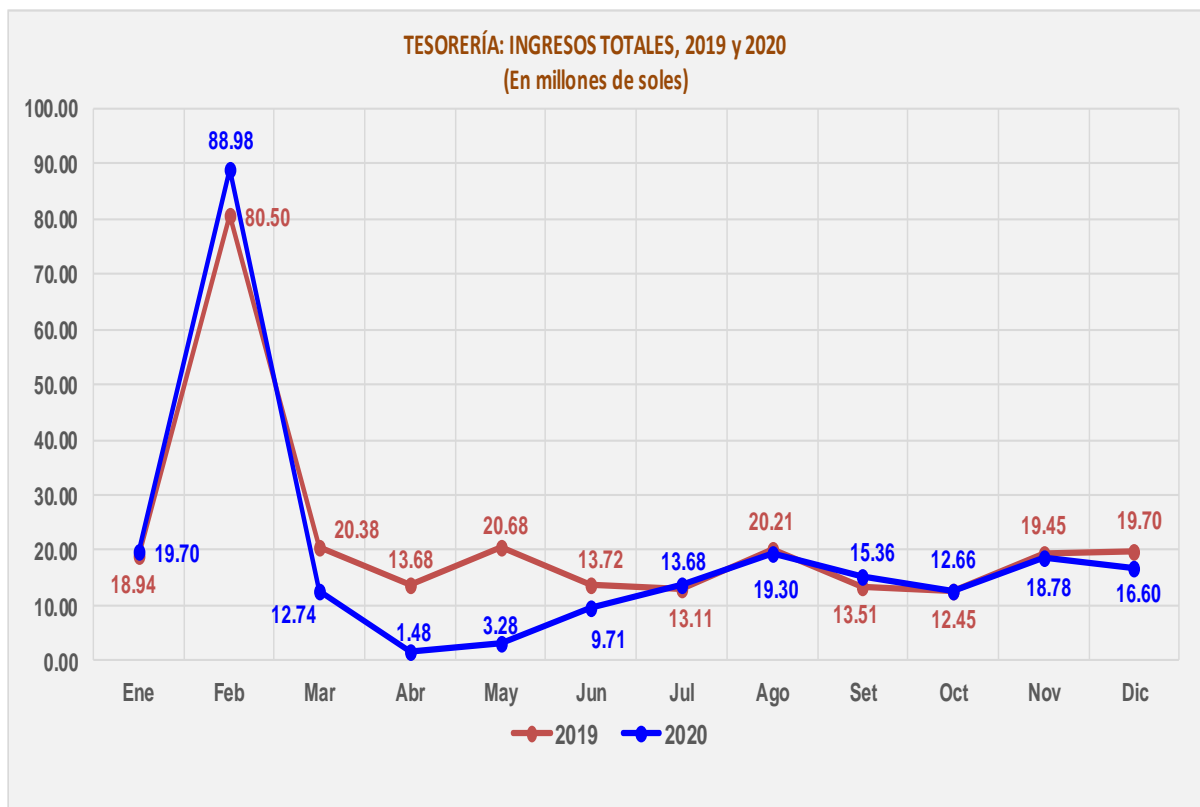
Año	Total	Ene	Feb	Mar	Abr	May	Jun	Jul	Ago	Set	Oct	Nov	Dic
2019	265 390 943	18 943 081	80 495 901	20 377 642	13 681 402	20 676 878	13 720 916	13 106 403	20 214 188	13 509 375	12 446 082	19 451 201	18 767 874
2020	232 261 045	19 704 292	88 977 916	12 735 397	1 483 626	3 275 928	9 708 348	13 680 516	19 297 897	15 364 120	12 655 230	18 779 008	16 598 767

Fuente: Subgerencia de Tesorería

(Millones de Soles)

Año	Total	Ene	Feb	Mar	Abr	May	Jun	Jul	Ago	Set	Oct	Nov	Dic
2019	265.39	18.94	80.50	20.38	13.68	20.68	13.72	13.11	20.21	13.51	12.45	19.45	19.70
2020	232.26	19.70	88.98	12.74	1.48	3.28	9.71	13.68	19.30	15.36	12.66	18.78	16.60

GRÁFICO N° 26.1



26.2 TESORERÍA: EGRESOS TOTALES, MENSUAL, 2019 y 2020

(Soles)

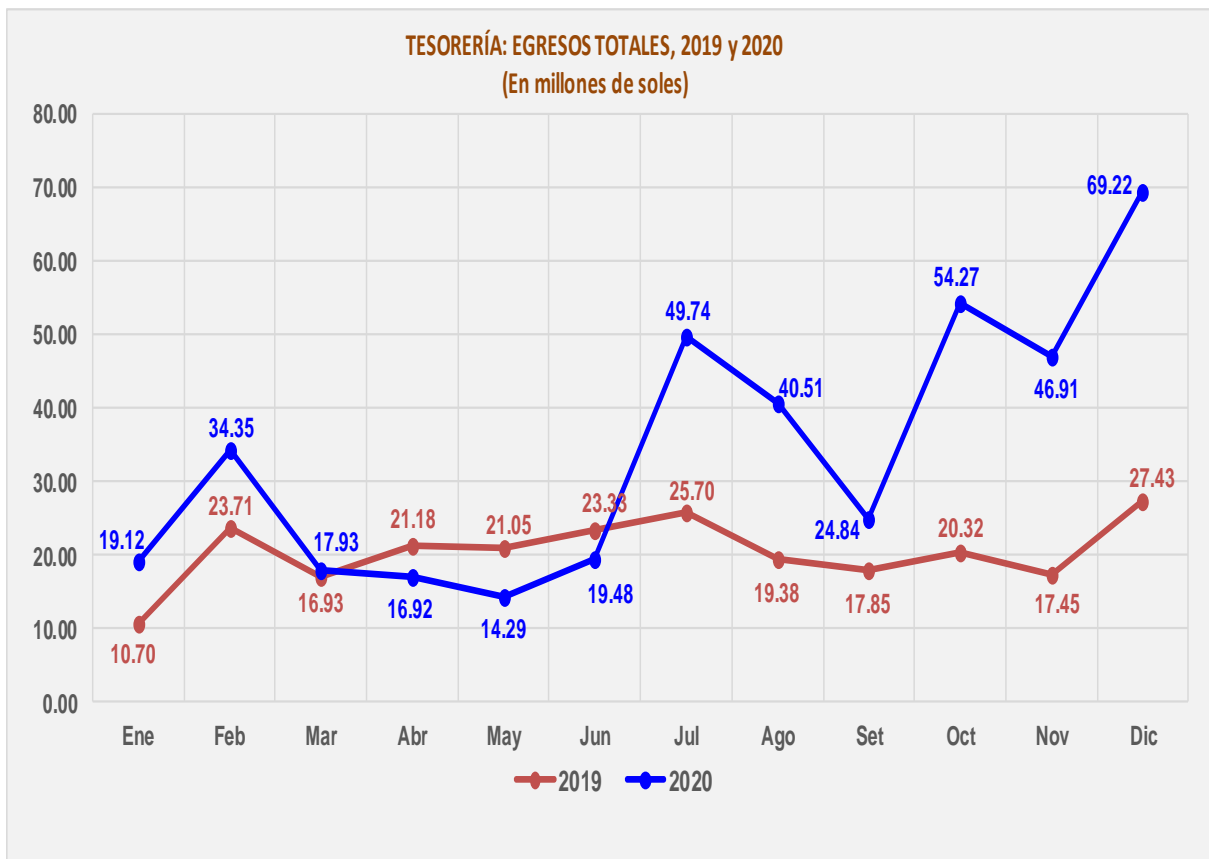
Año	Total	Ene	Feb	Mar	Abr	May	Jun	Jul	Ago	Set	Oct	Nov	Dic
2019	245 002 629	10 695 295	23 712 596	16 925 840	21 178 113	21 045 736	23 327 351	25 696 399	19 383 916	17 846 444	20 317 127	17 445 758	27 428 054
2020	407 582 286	19 120 045	34 352 478	17 932 364	16 920 569	14 292 011	19 479 684	49 737 930	40 514 182	24 837 674	54 266 405	46 910 572	69 218 372

Fuente: Subgerencia de Tesorería

(Millones de Soles)

Año	Total	Ene	Feb	Mar	Abr	May	Jun	Jul	Ago	Set	Oct	Nov	Dic
2019	245.00	10.70	23.71	16.93	21.18	21.05	23.33	25.70	19.38	17.85	20.32	17.45	27.43
2020	407.58	19.12	34.35	17.93	16.92	14.29	19.48	49.74	40.51	24.84	54.27	46.91	69.22

GRÁFICO N° 26.2



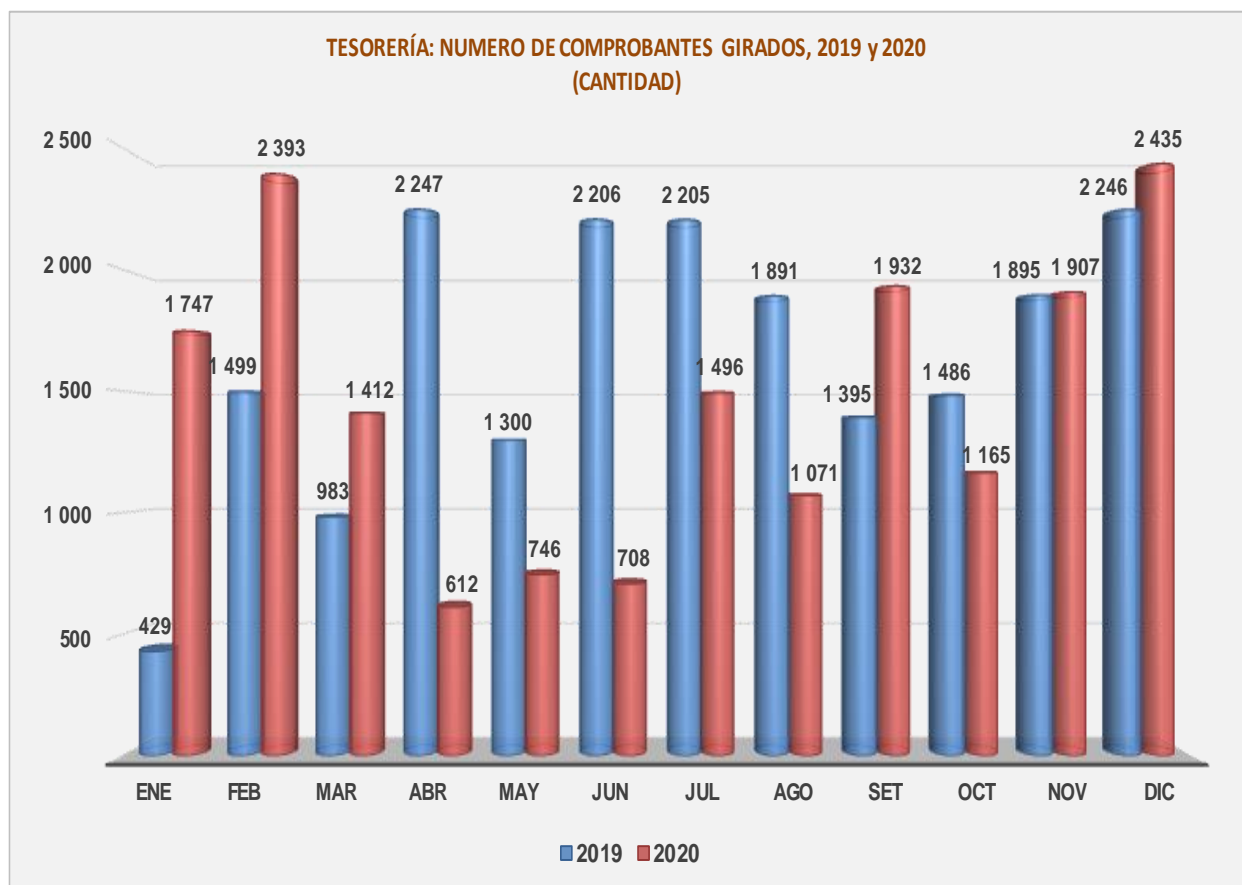
26.3 TESORERÍA: NUMERO DE COMPROBANTES GIRADOS, MENSUAL, 2019 y 2020

(Comprobantes)

Año	Total	Ene	Feb	Mar	Abr	May	Jun	Jul	Ago	Set	Oct	Nov	Dic
2019	19 782	429	1 499	983	2 247	1 300	2 206	2 205	1 891	1 395	1 486	1 895	2 246
2020	17 624	1 747	2 393	1 412	612	746	708	1 496	1 071	1 932	1 165	1 907	2 435

Fuente: Subgerencia de Tesorería

GRÁFICO N° 26.3



26.4 TESORERÍA: FORMA DE RECAUDACIÓN, MENSUAL, 2020

(Soles)

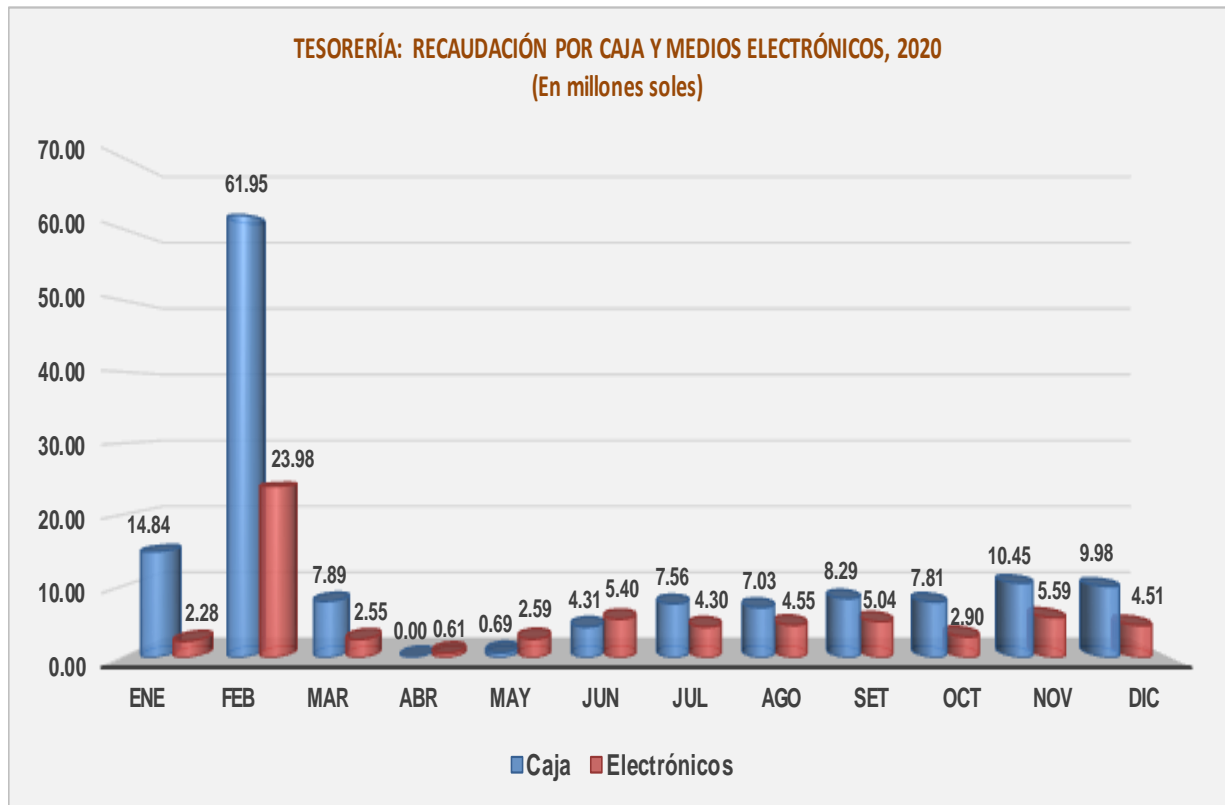
Año	Total	Ene	Feb	Mar	Abr	May	Jun	Jul	Ago	Set	Oct	Nov	Dic
Caja	140 792 549	14 838 912	61 953 710	7 885 819	-	686 650	4 307 937	7 558 026	7 027 668	8 289 889	7 810 137	10 451 304	9 982 496
Electrónicos	64 298 437	2 277 045	23 982 422	2 548 424	610 241	2 589 278	5 400 411	4 299 024	4 550 145	5 043 253	2 903 233	5 588 627	4 506 336

Fuente: Subgerencia de Tesorería

(Millones de soles)

Año	Total	Ene	Feb	Mar	Abr	May	Jun	Jul	Ago	Set	Oct	Nov	Dic
Caja	140.79	14.84	61.95	7.89	-	0.69	4.31	7.56	7.03	8.29	7.81	10.45	9.98
Electrónicos	64.30	2.28	23.98	2.55	0.61	2.59	5.40	4.30	4.55	5.04	2.90	5.59	4.51

GRÁFICO N° 26.4



26.5 TESORERÍA: CUADRO DE EGRESOS, DETALLADO, MENSUAL, 2020

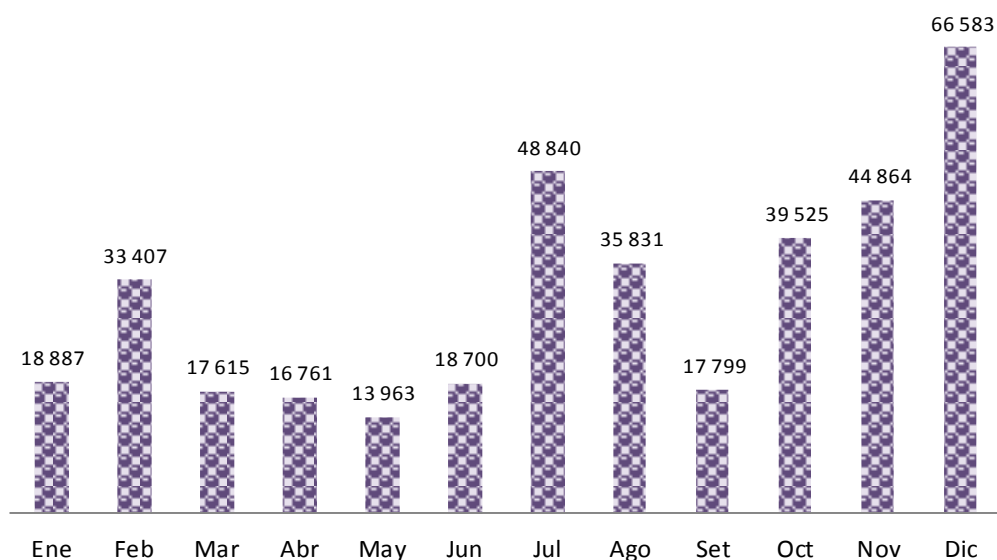
(En soles)

Mes	Total General	Gastos	Transferencias Giradas al SIAF	Extorno	Comisiones y/o Mantenimiento de Tarjetas (Crédito, Débito)	Gastos Bancarios
<b>Total</b>	<b>407 582 286.31</b>	<b>372 774 914.63</b>	<b>32 935 541.66</b>	<b>- 981 767.80</b>	<b>2 538 257.05</b>	<b>315 340.77</b>
Enero	19 120 044.57	18 887 104.12	83 352.52	- 152 490.66	234 964.45	67 114.14
Febrero	34 352 478.34	33 406 553.89	124 941.49	0.00	792 709.00	28 273.96
Marzo	17 932 364.18	17 615 007.04	15 250.00	- 46.80	260 548.40	41 605.54
Abril	16 920 569.16	16 760 589.90	71 833.23	0.00	47 791.22	40 354.81
Mayo	14 292 011.28	13 962 787.01	322 215.18	- 34 300.00	30 821.18	10 487.91
Junio	19 479 684.23	18 700 446.59	658 424.37	- 80.00	111 683.69	9 209.58
Julio	49 737 929.65	48 839 651.81	771 363.34	- 42 696.58	160 797.85	8 813.23
Agosto	40 514 182.38	35 831 279.94	4 524 731.25	- 9 610.86	160 750.39	7 031.66
Setiembre	24 837 673.73	17 798 811.45	7 129 323.44	- 270 267.76	172 891.75	6 914.85
Octubre	54 266 404.52	39 525 283.40	14 984 730.62	- 472 275.14	159 489.60	69 176.04
Noviembre	46 910 571.99	44 864 074.25	1 843 894.36	0.00	184 006.50	18 596.88
Diciembre	69 218 372.28	66 583 325.23	2 405 481.86	0.00	221 803.02	7 762.17

Fuente: Subgerencia de Tesorería

GRÁFICO N° 26.5

TESORERÍA: CUADRO DE EGRESOS, GASTOS, 2020  
(En miles de soles)









### 27.1 RECAUDACIÓN ORDINARIA Y COACTIVA TRIBUTARIA: RECAUDACIÓN POR UNIDAD ORGÁNICA DE GERENCIA DE ADMINISTRACIÓN TRIBUTARIA, 2020

(Sol)

Mes	Total	Subgerencia de Recaudación Ordinaria y Coactiva Tributaria 1/		Subgerencia de Registro y Control Tributario
		Recaudación	Coactiva	
<b>Total</b>	<b>190 554 031</b>	<b>175 617 929</b>	<b>14 435 356</b>	<b>500 745</b>
Enero	14 451 551	10 391 995	3 922 211	137 345
Febrero	83 877 576	80 435 660	3 251 523	190 393
Marzo	9 409 351	8 355 102	956 417	97 833
Abril	608 577	568 659	39 918	-
Mayo	3 274 796	3 205 255	69 541	-
Junio	9 460 925	9 028 027	432 898	-
Julio	10 595 366	9 616 712	967 767	10 887
Agosto	10 019 838	9 114 934	890 352	14 553
Septiembre	11 949 636	11 023 561	912 879	13 196
Octubre	9 143 727	8 282 247	839 968	21 512
Noviembre	14 468 084	13 232 054	1 228 252	7 778
Diciembre	13 294 603	12 363 725	923 629	7 249

Fuente: Gerencia de Administración Tributaria - Subgerencia de Recaudación Ordinaria y Coactiva Tributaria

1/ En el ítem Subgerencia de Recaudación Ordinaria y Coactiva Tributaria, no se está considerando la recaudación por el Impuesto de Alcabala

GRÁFICO N° 27.1

#### RECAUDACIÓN ORDINARIA Y COACTIVA TRIBUTARIA: RECAUDACIÓN, 2020 (Sol)

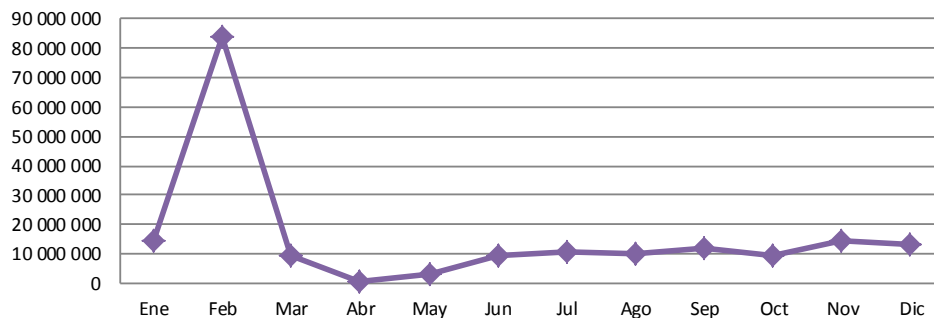
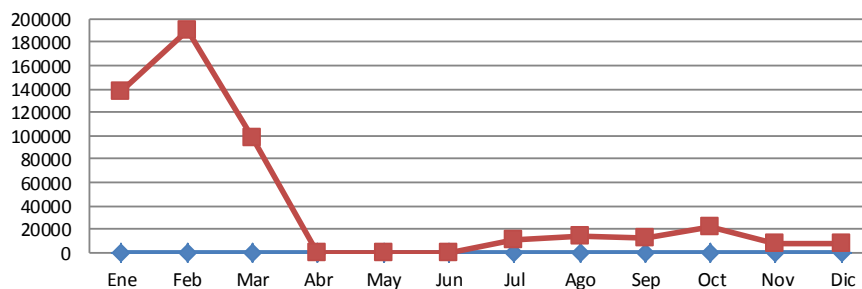


GRÁFICO N° 27.2

#### RECAUDACIÓN ORDINARIA Y COACTIVA TRIBUTARIA: RECAUDACIÓN POR REGISTRO Y CONTROL TRIBUTARIO, 2020 (Sol)



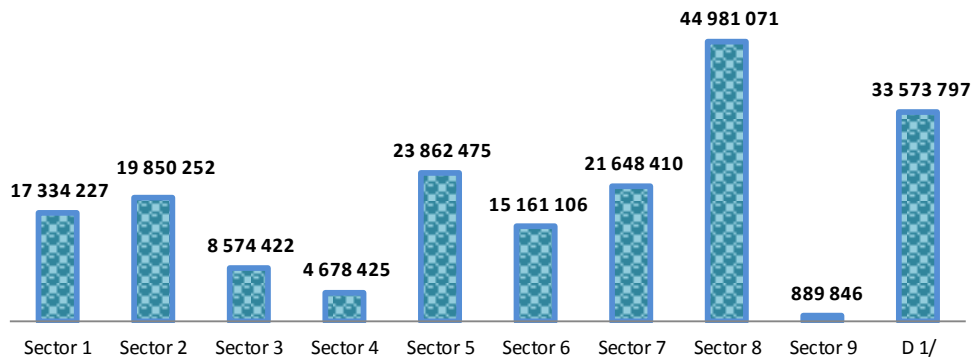
**27.2 RECAUDACIÓN ORDINARIA Y COACTIVA TRIBUTARIA: RECAUDACIÓN POR TIPO DE RECAUDACIÓN DE GERENCIA ADMINISTRACIÓN TRIBUTARIA, SEGÚN SECTOR, 2020**  
(Sol)

Sector	Total	Subgerencia de Recaudación Ordinaria y Coactiva Tributaria 2/		Subgerencia de Registro y Control Tributario
		Recaudación	Coactiva	Tributario
<b>Total</b>	<b>190 554 031</b>	<b>175 617 929</b>	<b>14 435 356</b>	<b>500 745</b>
Sector 1	17 334 227	15 667 461	1 666 766	-
Sector 2	19 850 252	16 725 899	3 124 353	-
Sector 3	8 574 422	7 715 794	858 627	-
Sector 4	4 678 425	4 162 821	515 604	-
Sector 5	23 862 475	22 377 755	1 484 720	-
Sector 6	15 161 106	14 310 574	850 532	-
Sector 7	21 648 410	19 719 860	1 928 550	-
Sector 8	44 981 071	42 230 421	2 534 080	216 570
Sector 9	889 846	805 484	84 362	-
D 1/	33 573 797	31 901 860	1 387 762	284 175

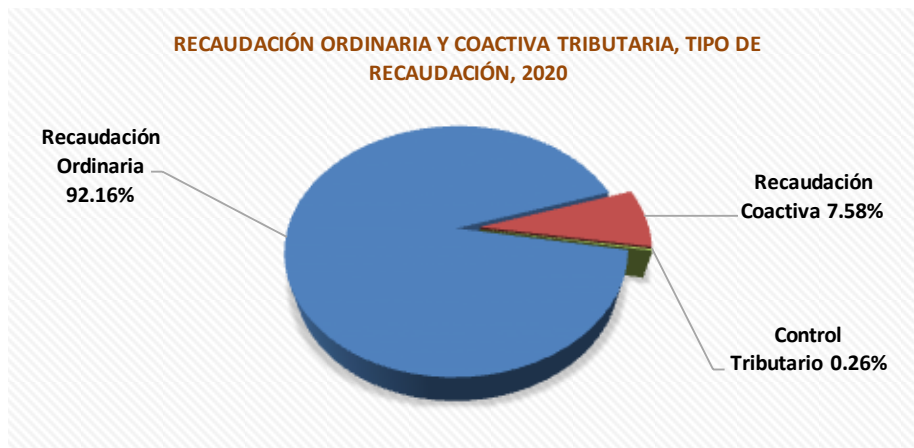
Fuente: MSS - Gerencia de Administración Tributaria - Subgerencia de Recaudación Ordinaria y Coactiva Tributaria  
1/ Contribuyentes que declaran como domicilio fiscal fuera del distrito.  
2/ No se esta considerando la recaudación por el Impuesto de Alcabala

**GRÁFICO N° 27.3**

**RECAUDACIÓN ORDINARIA Y COACTIVA TRIBUTARIA: RECAUDACIÓN POR SECTOR, 2020**  
(Sol)



**GRÁFICO N° 27.4**





### 27.3 RECAUDACIÓN ORDINARIA Y COACTIVA TRIBUTARIA: RECAUDACIÓN POR IMPUESTO PREDIAL, ARBITRIOS, FRACCIONAMIENTO Y OTRO CONCEPTO, 2020

(Sol)

Mes	Total	Impuesto Predial	Arbitrios			Fraccionamiento		Otro Concepto
			Serenazgo	Limpieza Pública	Parques y Jardines	Recaudación	Coactiva Tributaria	
<b>Total</b>	<b>190 554 031</b>	<b>96 965 959</b>	<b>35 172 558</b>	<b>27 372 811</b>	<b>23 187 057</b>	<b>3 460 931</b>	<b>3 024 051</b>	<b>1 370 664</b>
Enero	14 451 551	6 482 567	2 583 152	2 134 955	1 767 362	482 515	640 796	360 203
Febrero	83 877 576	41 669 172	16 099 154	13 529 099	11 037 194	441 080	703 474	398 405
Marzo	9 409 351	4 846 760	1 666 558	1 284 617	1 125 079	130 715	184 129	171 495
Abril	608 577	269 901	124 333	84 725	84 520	33 762	7 828	3 508
Mayo	3 274 796	2 026 569	491 624	358 995	345 199	40 717	6 876	4 815
Junio	9 460 925	4 889 342	1 836 070	1 349 377	1 089 680	192 553	72 821	31 084
Julio	10 595 366	5 586 743	1 849 650	1 300 925	1 213 865	362 220	200 746	81 217
Agosto	10 019 838	5 170 213	1 813 855	1 264 337	1 140 515	345 978	206 276	78 664
Septiembre	11 949 636	6 830 110	1 938 445	1 368 385	1 217 277	296 905	249 844	48 670
Octubre	9 143 727	4 431 714	1 740 540	1 197 329	1 067 150	404 714	236 235	66 045
Noviembre	14 468 084	8 279 852	2 386 458	1 683 170	1 492 556	343 913	237 512	44 623
Diciembre	13 294 603	6 483 017	2 642 722	1 816 898	1 606 660	385 858	277 513	81 934

Fuente: MSS - Gerencia de Administración Tributaria - Subgerencia de Recaudación Ordinaria y Coactiva Tributaria

Nota: Ingreso Total (Reajuste, Moras, Inter. C. Emisión), no se esta considerando la recaudación por el Impuesto de Alcabala

GRÁFICO N° 27.5

#### RECAUDACIÓN ORDINARIA Y COACTIVA TRIBUTARIA: RECAUDACIÓN TRIBUTARIA Y OTROS CONCEPTOS, 2020 (Sol)

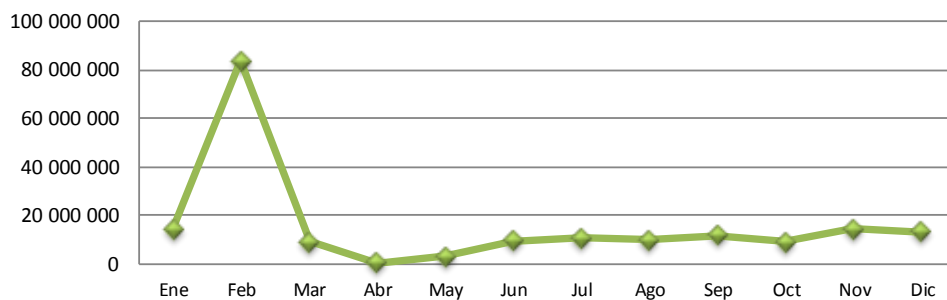
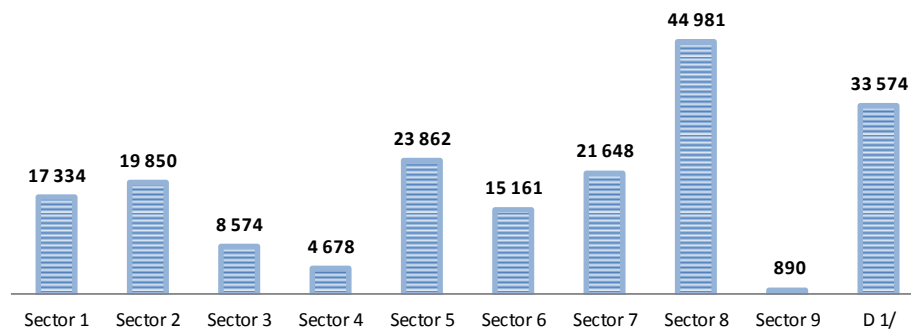


GRÁFICO N° 27.6

#### RECAUDACIÓN ORDINARIA Y COACTIVA TRIBUTARIA: RECAUDACIÓN ORDINARIA Y OTROS CONCEPTOS POR SECTOR, 2020 (Miles de soles)



D 1/ Contribuyentes que declaran como domicilio fiscal fuera del Distrito.



## XXVII. Recaudación Ordinaria y Coactiva Tributaria

### 27.4 RECAUDACIÓN ORDINARIA Y COACTIVA TRIBUTARIA: RECAUDACIÓN POR SECTOR, SEGÚN DESCRIPCIÓN DEL TRIBUTOS, 2020

(Sol)

Descripción del Tributo	Total	Recaudación por Sector									
		Sector 1	Sector 2	Sector 3	Sector 4	Sector 5	Sector 6	Sector 7	Sector 8	Sector 9	D 1/
<b>Total</b>	<b>190 554 031</b>	<b>17 334 227</b>	<b>19 850 252</b>	<b>8 574 422</b>	<b>4 678 425</b>	<b>23 862 475</b>	<b>15 161 106</b>	<b>21 648 410</b>	<b>44 981 071</b>	<b>889 846</b>	<b>33 573 797</b>
<b>Impuesto predial</b>	<b>96 965 959</b>	<b>7 566 550</b>	<b>7 204 379</b>	<b>3 369 240</b>	<b>1 682 957</b>	<b>12 366 483</b>	<b>8 371 228</b>	<b>11 837 750</b>	<b>25 637 147</b>	<b>355 871</b>	<b>18 574 354</b>
<b>Arbitrios</b>	<b>85 732 426</b>	<b>8 685 971</b>	<b>11 039 731</b>	<b>4 821 804</b>	<b>2 776 708</b>	<b>10 935 052</b>	<b>6 472 971</b>	<b>8 982 577</b>	<b>17 549 967</b>	<b>464 049</b>	<b>14 003 596</b>
<b>Serenazgo</b>	<b>35 172 558</b>	<b>3 473 589</b>	<b>4 134 948</b>	<b>1 772 891</b>	<b>724 430</b>	<b>5 201 065</b>	<b>2 378 986</b>	<b>2 953 790</b>	<b>7 602 037</b>	<b>194 926</b>	<b>6 735 897</b>
<b>Limpieza Pública</b>	<b>27 372 811</b>	<b>3 528 819</b>	<b>3 812 104</b>	<b>1 393 381</b>	<b>640 998</b>	<b>2 904 268</b>	<b>1 846 288</b>	<b>2 346 049</b>	<b>5 970 060</b>	<b>177 908</b>	<b>4 752 935</b>
<b>Parques y Jardines</b>	<b>23 187 057</b>	<b>1 683 563</b>	<b>3 092 679</b>	<b>1 655 531</b>	<b>1 411 280</b>	<b>2 829 719</b>	<b>2 247 697</b>	<b>3 682 738</b>	<b>3 977 870</b>	<b>91 215</b>	<b>2 514 765</b>
<b>Fraccionamiento</b>	<b>6 484 982</b>	<b>962 060</b>	<b>1 390 871</b>	<b>331 825</b>	<b>185 804</b>	<b>476 911</b>	<b>256 770</b>	<b>729 199</b>	<b>1 476 054</b>	<b>62 547</b>	<b>612 941</b>
<b>Recaudación Coactiva Tributaria</b>	<b>3 460 931</b>	<b>489 252</b>	<b>622 562</b>	<b>154 472</b>	<b>73 780</b>	<b>214 764</b>	<b>130 801</b>	<b>312 490</b>	<b>1 130 978</b>	<b>33 055</b>	<b>298 778</b>
<b>Otros Conceptos</b>	<b>3 024 051</b>	<b>472 808</b>	<b>768 309</b>	<b>177 353</b>	<b>112 024</b>	<b>262 147</b>	<b>125 969</b>	<b>416 709</b>	<b>345 077</b>	<b>29 491</b>	<b>314 163</b>
<b>Impuesto de Alcabala <sup>2/</sup></b>	<b>1 370 665</b>	<b>119 647</b>	<b>215 272</b>	<b>51 553</b>	<b>32 956</b>	<b>84 029</b>	<b>60 136</b>	<b>98 884</b>	<b>317 903</b>	<b>7 380</b>	<b>382 905</b>
<b>Impuesto de Alcabala <sup>2/</sup></b>	<b>-</b>	<b>-</b>	<b>-</b>	<b>-</b>	<b>-</b>	<b>-</b>	<b>-</b>	<b>-</b>	<b>-</b>	<b>-</b>	<b>-</b>
<b>Resolución Determinación LP-IP</b>	<b>2 180</b>	<b>1 198</b>	<b>835</b>	<b>-</b>	<b>-</b>	<b>-</b>	<b>-</b>	<b>-</b>	<b>-</b>	<b>-</b>	<b>147</b>
<b>Resolución de Multa o Desc, Aumento valor subval.</b>	<b>255 829</b>	<b>28 016</b>	<b>31 105</b>	<b>9 863</b>	<b>13 128</b>	<b>24 291</b>	<b>32 090</b>	<b>30 766</b>	<b>29 795</b>	<b>24</b>	<b>56 751</b>
<b>Derecho de Fraccionamiento</b>	<b>-</b>	<b>-</b>	<b>-</b>	<b>-</b>	<b>-</b>	<b>-</b>	<b>-</b>	<b>-</b>	<b>-</b>	<b>-</b>	<b>-</b>
<b>Venta de Especies Valoradas</b>	<b>-</b>	<b>-</b>	<b>-</b>	<b>-</b>	<b>-</b>	<b>-</b>	<b>-</b>	<b>-</b>	<b>-</b>	<b>-</b>	<b>-</b>
<b>Copias y Constancias de Certificación</b>	<b>1</b>	<b>1</b>	<b>-</b>	<b>-</b>	<b>-</b>	<b>-</b>	<b>-</b>	<b>-</b>	<b>-</b>	<b>-</b>	<b>-</b>
<b>Juegos PIMBALL</b>	<b>2 727</b>	<b>-</b>	<b>-</b>	<b>-</b>	<b>-</b>	<b>-</b>	<b>-</b>	<b>-</b>	<b>2 727</b>	<b>-</b>	<b>-</b>
<b>Espectáculos Públicos No Deportivos</b>	<b>498 018</b>	<b>-</b>	<b>-</b>	<b>-</b>	<b>-</b>	<b>-</b>	<b>-</b>	<b>-</b>	<b>213 844</b>	<b>-</b>	<b>284 175</b>
<b>Costas Y Gastos Administrativos</b>	<b>611 910</b>	<b>90 432</b>	<b>183 332</b>	<b>41 690</b>	<b>19 828</b>	<b>59 738</b>	<b>28 046</b>	<b>68 118</b>	<b>71 538</b>	<b>7 356</b>	<b>41 832</b>

Fuente: Gerencia de Tecnologías de la Información.

Elaboración: MSS - Gerencia de Administración Tributaria - Subgerencia de Recaudación Ordinaria y Coactiva Tributaria

Notas: 1/ Contribuyente que declaran como domicilio fiscal fuera del distrito.

2/ No incluye la transferencia por el Impuesto de Alcabala



27.5 RECAUDACIÓN ORDINARIA Y COACTIVA TRIBUTARIA: RECAUDACIÓN POR IMPUESTO PREDIAL, ARBITRIOS, ALCABALA Y OTROS INGRESOS, 2020

(Sol)

Mes	Total Recaudación	Recaudación Impuesto Predial			Recaudación Arbitrios			Otros Ingresos Otras Áreas Moras Reajuste
		Total	2019	Años Anteriores	Total	2019	Años Anteriores	
<b>Total</b>	<b>190 554 031</b>	<b>96 965 959</b>	<b>88 959 315</b>	<b>8 006 644</b>	<b>85 732 426</b>	<b>75 078 979</b>	<b>10 653 446</b>	<b>7 855 646</b>
Enero	14 451 551	6 482 567	4 233 390	2 249 177	6 485 469	2 987 124	3 498 346	1 483 515
Febrero	83 877 576	41 669 172	40 010 535	1 658 636	40 665 446	38 311 005	2 354 441	1 542 959
Marzo	9 409 351	4 846 760	4 347 972	498 788	4 076 253	3 343 594	732 659	486 338
Abril	608 577	269 901	251 337	18 564	293 579	246 921	46 658	45 098
Mayo	3 274 796	2 026 569	1 990 004	36 566	1 195 818	1 137 041	58 777	52 408
Junio	9 460 925	4 889 342	4 635 787	253 554	4 275 126	3 833 266	441 859	296 458
Julio	10 595 366	5 586 743	5 123 373	463 370	4 364 440	3 765 423	599 016	644 184
Agosto	10 019 838	5 170 213	4 761 746	408 467	4 218 707	3 594 624	624 083	630 919
Setiembre	11 949 636	6 830 110	6 369 116	460 994	4 524 107	3 921 145	602 961	595 419
Octubre	9 143 727	4 431 714	3 998 196	433 518	4 005 018	3 437 616	567 402	706 995
Noviembre	14 468 084	8 279 852	7 381 936	897 916	5 562 183	5 092 730	469 453	626 049
Diciembre	13 294 603	6 483 017	5 855 922	627 095	6 066 280	5 408 490	657 790	745 305

Fuente: MSS - GAT.- Subgerencia de Recaudación Ordinaria y Coactiva Tributaria

Monto Insoluto: No se considera moras, reajustes y costo de emisión

GRÁFICO N° 27.7

RECAUDACIÓN ORDINARIA Y COACTIVA TRIBUTARIA: IMPUESTO PREDIAL, ARBITRIOS Y OTROS INGRESOS, 2020

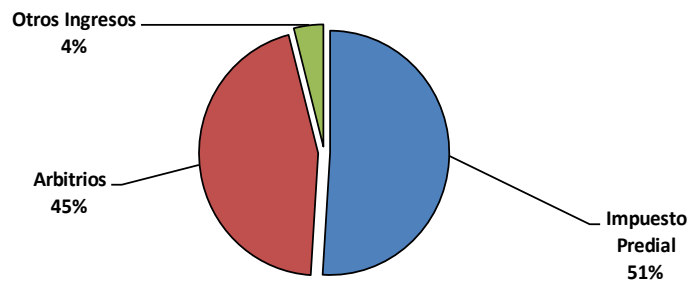
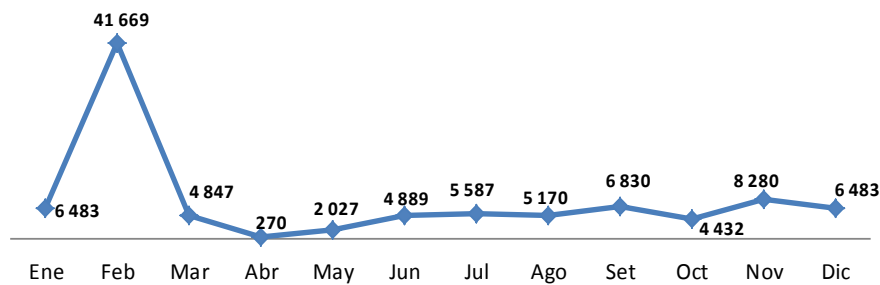


GRÁFICO N° 27.8

RECAUDACIÓN ORDINARIA Y COACTIVA TRIBUTARIA: PREDIAL, 2020

(En miles de soles)



## 27.6 RECAUDACIÓN ORDINARIA Y COACTIVA TRIBUTARIA: EMISION INICIAL, RECAUDACION, SALDOS POR RECAUDAR, EFECTIVIDAD Y MOROSIDAD, SEGÚN IMPUESTO PREDIAL, ARBITRIOS, 2020

(Sol)

Impuesto Predial / Arbitrios	Emisión Inicial	Recaudación 1/	Saldo por Recaudar	Efectividad %	Morosidad %
<b>Total</b>	<b>234 013 201</b>	<b>164 038 294</b>	<b>69 974 908</b>	<b>70.10</b>	<b>29.90</b>
<b>Impuesto Predial</b>	<b>119 677 624</b>	<b>88 959 315</b>	<b>30 718 310</b>	<b>74.33</b>	<b>25.67</b>
<b>Arbitrios</b>	<b>114 335 577</b>	<b>75 078 979</b>	<b>39 256 598</b>	<b>65.67</b>	<b>34.33</b>
Limpieza Pública	36 701 778	24 036 973	12 664 806	65.49	34.51
Parques y Jardines	29 970 457	20 186 824	9 783 632	67.36	32.64
Serenazgo	47 663 342	30 855 182	16 808 160	64.74	35.26

Fuente: Gerencia de Tecnologías de la Información.

Elaboración: MSS - Gerencia de Administración Tributaria - Subgerencia de Recaudación Ordinaria y Coactiva Tributaria

Nota:1/ Ingreso por caja, bancos, tarjetas de crédito y débito automático, pagos web, línea

Se considera año 2020, sin años anteriores

GRÁFICO N° 27.9

### RECAUDACIÓN ORDINARIA Y COACTIVA TRIBUTARIA: INGRESO POR IMPUESTO PREDIAL, EFECTIVIDAD DE COBRANZA, 2020

(Sol)

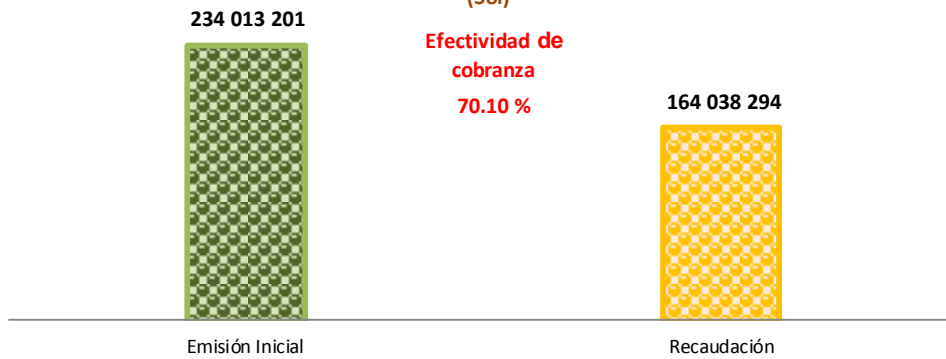
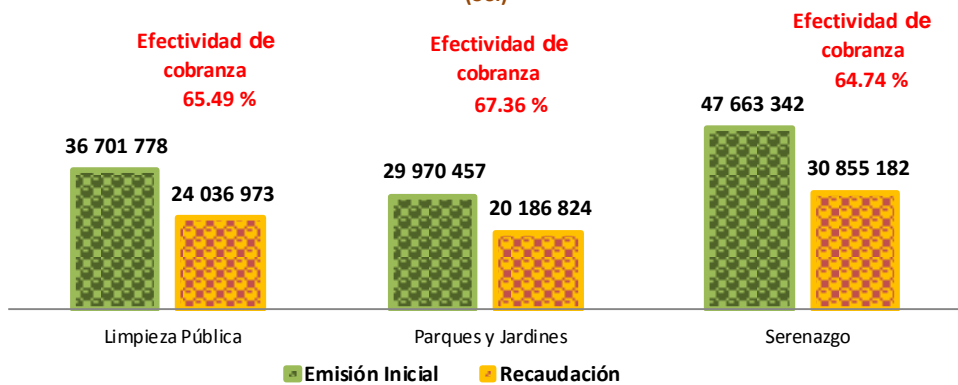


GRÁFICO N° 27.10

### RECAUDACIÓN ORDINARIA Y COACTIVA TRIBUTARIA: INGRESO POR ARBITRIOS Y EFECTIVIDAD DE COBRANZA, 2020

(Sol)





27.7 RECAUDACIÓN ORDINARIA Y COACTIVA TRIBUTARIA: RECAUDACIÓN POR IMPUESTO PREDIAL Y ARBITRIOS, SEGÚN SECTOR, 2020

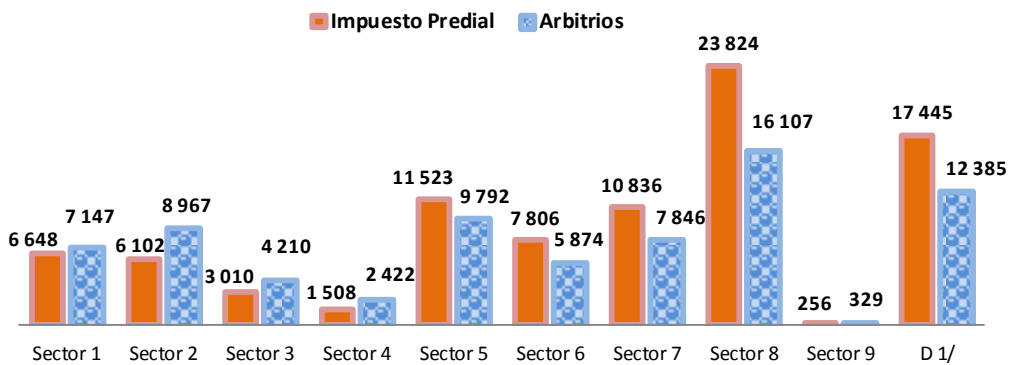
(Sol)

Sector	Total	Impuesto Predial	Arbitrios
<b>Total</b>	<b>164 038 294</b>	<b>88 959 315</b>	<b>75 078 979</b>
Sector 1	13 795 827	6 648 498	7 147 329
Sector 2	15 069 221	6 102 090	8 967 131
Sector 3	7 219 741	3 009 820	4 209 921
Sector 4	3 930 340	1 508 374	2 421 967
Sector 5	21 314 435	11 522 740	9 791 695
Sector 6	13 680 125	7 805 661	5 874 464
Sector 7	18 681 950	10 836 363	7 845 588
Sector 8	39 931 389	23 824 717	16 106 672
Sector 9	584 828	255 610	329 218
D 1/	29 830 438	17 445 442	12 384 996

Fuentes: MSS - Gerencia de Administración Tributaria - Subgerencia de Recaudación Ordinaria y Coactiva Tributaria  
1/ Contribuyentes que declaran como domicilio fiscal fuera del distrito.

GRÁFICO N° 27.11

RECAUDACIÓN ORDINARIA Y COACTIVA TRIBUTARIA: RECAUDACIÓN POR IMPUESTO PREDIAL Y ARBITRIOS, POR SECTOR, 2020  
(En miles de soles)



1/ Contribuyentes que declaran como domicilio fiscal fuera del distrito.





## XXVII. Recaudación Ordinaria y Coactiva Tributaria

### 27.8 RECAUDACIÓN ORDINARIA Y COACTIVA TRIBUTARIA: RECAUDACIÓN POR MESES, SEGÚN DESCRIPCIÓN DEL TRIBUTOS, 2020

(So1)

Descripción del Tributo	Total	Recaudación por Meses											
		Ene	Feb	Mar	Abr	May	Jun	Jul	Ago	Set	Oct	Nov	Dic
<b>Total</b>	<b>190 554 031</b>	<b>14 451 551</b>	<b>83 877 576</b>	<b>9 409 351</b>	<b>608 577</b>	<b>3 274 796</b>	<b>9 460 925</b>	<b>10 595 366</b>	<b>10 019 838</b>	<b>11 949 636</b>	<b>9 143 727</b>	<b>14 468 084</b>	<b>13 294 603</b>
<b>Impuesto predial</b>	<b>96 965 959</b>	<b>6 482 567</b>	<b>41 669 172</b>	<b>4 846 760</b>	<b>269 901</b>	<b>2 026 569</b>	<b>4 889 342</b>	<b>5 586 743</b>	<b>5 170 213</b>	<b>6 830 110</b>	<b>4 431 714</b>	<b>8 279 852</b>	<b>6 483 017</b>
<b>Arbitrios</b>	<b>85 732 426</b>	<b>6 485 469</b>	<b>40 665 446</b>	<b>4 076 253</b>	<b>293 579</b>	<b>1 195 818</b>	<b>4 275 126</b>	<b>4 364 440</b>	<b>4 218 707</b>	<b>4 524 107</b>	<b>4 005 018</b>	<b>5 562 183</b>	<b>6 066 280</b>
Serenazgo	35 172 558	2 583 152	16 099 154	1 666 558	124 333	491 624	1 836 070	1 849 650	1 813 855	1 938 445	1 740 540	2 386 458	2 642 722
Limpieza Pública	27 372 811	2 134 955	13 529 099	1 284 617	84 725	358 995	1 349 377	1 300 925	1 264 337	1 368 385	1 197 329	1 683 170	1 816 898
Parques y Jardines	23 187 057	1 767 362	11 037 194	1 125 079	84 520	345 199	1 089 680	1 213 865	1 140 515	1 217 277	1 067 150	1 492 556	1 606 660
<b>Fraccionamiento</b>	<b>6 484 982</b>	<b>1 123 311</b>	<b>1 144 554</b>	<b>314 843</b>	<b>41 590</b>	<b>47 593</b>	<b>265 374</b>	<b>562 967</b>	<b>552 254</b>	<b>546 749</b>	<b>640 950</b>	<b>581 425</b>	<b>663 371</b>
Recaudación	3 460 931	482 515	441 080	130 715	33 762	40 717	192 553	362 220	345 978	296 905	404 714	343 913	385 858
Coactiva Tributaria	3 024 051	640 796	703 474	184 129	7 828	6 876	72 821	200 746	206 276	249 844	236 235	237 512	277 513
<b>Otros Conceptos</b>	<b>1 370 664</b>	<b>360 203</b>	<b>398 405</b>	<b>171 495</b>	<b>3 508</b>	<b>4 815</b>	<b>31 084</b>	<b>81 217</b>	<b>78 664</b>	<b>48 670</b>	<b>66 045</b>	<b>44 623</b>	<b>81 934</b>
Impuesto de Alcabala <sup>2/</sup>	-	-	-	-	-	-	-	-	-	-	-	-	-
Resolución Determinación LP-1P	2 180	-	-	33	-	-	-	296	397	480	693	60	222
Resolución de Multa o Desc., Incred. valor subval.	255 829	43 748	37 910	22 601	1 517	1 755	9 445	14 755	15 089	14 157	24 927	19 212	50 712
Derecho de Fraccionam.	-	-	-	-	-	-	-	-	-	-	-	-	-
Venta de Especies Valoradas	-	-	-	-	-	-	-	-	-	-	-	-	-
Copias y Constancias de Certificación	1	1	-	-	-	-	-	-	-	-	-	-	-
Juegos PIMBALL	2 727	899	902	926	-	-	-	-	-	-	-	-	-
Espectáculos Públicos No Deportivos	498 018	136 446	189 491	96 907	-	-	-	10 887	14 553	13 196	21 512	7 778	7 249
Costas y Gastos Administrativos	611 909	179 109	170 102	51 028	1 991	3 060	21 638	55 279	48 626	20 837	18 913	17 574	23 751

Fuente: Gerencia de Tecnologías de la Información.

Elaboración: MSS - Gerencia de Administración Tributaria - Subgerencia de Recaudación Ordinaria y Coactiva Tributaria

Notas: 1/ Contribuyente que declaran como domicilio fiscal fuera del distrito.

2/ No incluye la transferencia por el Impuesto de Alcabala

